

GRUPA NETMEDIA

RAPORT ROCZNY Z DZIAŁALNOŚCI GRUPY KAPITAŁOWEJ NETMEDIA NA DZIEŃ I ZA ROK OBROTOWY ZAKOŃCZONY 31 GRUDNIA 2008 r.

w tys. PLN

Zawierający:

1. Pismo Zarządu
2. Opinię z badania skonsolidowanego sprawozdania finansowego
3. Raport uzupełniający opinię z badania skonsolidowanego sprawozdania finansowego
4. Skonsolidowane sprawozdanie finansowe NETMEDIA S.A. na dzień i za rok obrotowy zakończony 31 grudnia 2008 r. zawierające:
 - a. BILANS
 - b. RACHUNEK ZYSKÓW I STRAT
 - c. ZESTAWIENIA ZMIAN W KAPITALE WŁASNYM
 - d. RACHUNEK PRZEPŁYWÓW PIENIĘŻNYCH
 - e. DODATKOWE INFORMACJE I OBJAŚNIENIA
5. Sprawozdanie Zarządu z działalności grupy kapitałowej za rok 2008
6. Oświadczenia Zarządu

GRUPA NETMEDIA

Drodzy Akcjonariusze,

Z ogromną przyjemnością przedstawiamy dokonania Grupy Kapitałowej NETMEDIA w 2008 roku.

Rok 2008 był dla Grupy Kapitałowej NETMEDIA kolejnym bardzo udanym okresem charakteryzującym się szybkim tempem rozwoju działalności operacyjnej, znacznym wzrostem przychodów i osiągniętych zysków, ekspansją w nowych obszarach oraz kontynuacją rozbudowy Grupy kapitałowej.

Kolejny rok z rzędu zrealizowane zostały bardzo ambitne prognozy finansowe. W 2008 roku Grupa kapitałowa odnotowała bardzo dynamiczny wzrost przychodów i zysków w ujęciu skonsolidowanym w stosunku do roku poprzedniego. Skonsolidowane przychody wyniosły 120.954 tys. złotych co oznacza wzrost aż o **304%** w stosunku do 2007 roku. W tym samym okresie EBITDA wzrosła o **150%** a zysk netto o **169%** do poziomu 4.767 tys. zł. Tak dobre wyniki finansowe były przede wszystkim wynikiem szybkiego organicznego rozwoju działalności oraz dokonaniem inwestycji kapitałowych w 2007 i 2008 roku.

Rok 2008 był również okresem aktywnego działania NETMEDIA na rynku kapitałowym zarówno w zakresie pozyskania dodatkowych środków na rozwój jak i w zakresie inwestycji kapitałowych. W 2008 roku NETMEDIA przeprowadziła emisje akcji serii F i serii G, z których spółka pozyskała łącznie blisko 20 milionów złotych. W kwietniu 2008 roku NETMEDIA zakupiła 100% udziałów w Spółce Marco Polo Travel Sp. z o. o., która jest liderem w sprzedaży rejsów wycieczkowych. W ten sposób NETMEDIA zajęła czołową pozycję w dynamicznym i perspektywicznym sektorze rynku, rozszerzając jednocześnie wachlarz oferowanych usług turystycznych. W lipcu 2008 roku NETMEDIA podpisała umowę inwestycyjną na mocy której nabyła początkowo w 2008 roku 20%, a dodatkowo w 2009 roku 21,6% (łącznie 41,6%) akcji spółki Finder S.A. będącej jednym z liderów na prężnym i obiecującym rynku usług lokalizacyjnych.

Osiągnięty przez Spółkę postęp był między innymi wynikiem ciężkiej pracy i kreatywności wszystkich naszych pracowników, współpracowników i doradców, którym niniejszym dziękujemy za kolejny rok udanej współpracy. Dziękujemy również wszystkim naszym akcjonariuszom za zaufanie i wsparcie, okazane przy dwóch bardzo udanych nowych emisjach akcji.

W 2008 roku Spółka zbudowała mocne i stabilne struktury oraz poszerzyła zakres swojej działalności. W 2009 roku będziemy przede wszystkim koncentrować się na rozwoju organicznym. Mimo światowego spowolnienia gospodarczego patrzymy w przyszłość z wielkim optymizmem i entuzjazmem pracując nad dalszą dynamizacją Grupy Kapitałowej NETMEDIA.

Andrzej Wierzba
Prezes Zarządu

Michał Pszczoła
Wiceprezes Zarządu



**OPINIA NIEZALEŻNEGO
BIEGŁEGO REWIDENTA**

dotycząca skonsolidowanego
sprawozdania finansowego

Grupy Kapitałowej NETMEDIA

W

Warszawie

za okres od 01.01.2008 r. do 31.12.2008 r.

OPINIA NIEZALEŻNEGO BIEGŁEGO REWIDENTA

dla Walnego Zgromadzenia, Rady Nadzorczej i Zarządu Grupy Kapitałowej NETMEDIA z badania skonsolidowanego sprawozdania finansowego za rok obrotowy od 01.01.2008 r. do 31.12.2008 r.

Przeprowadziliśmy badanie załączonego skonsolidowanego sprawozdania finansowego grupy kapitałowej, w której jednostką dominującą jest spółka NETMEDIA Spółka Akcyjna z siedzibą w Warszawie, na które składa się:

- skonsolidowany bilans sporządzony na dzień 31.12.2008 r., który po stronie aktywów i pasywów zamyka się sumą **68 580 tys. zł**,
- skonsolidowany rachunek zysków i strat za rok obrotowy od 01.01.2008 r. do 31.12.2008 r. wykazujący zysk netto w kwocie **4 767 tys. zł**,
- zestawienie zmian w skonsolidowanym kapitale (funduszu) własnym za rok obrotowy od 01.01.2008 r. do 31.12.2008 r. wykazujące wzrost kapitału własnego o kwotę **23 955 tys. zł**,
- skonsolidowany rachunek przepływów pieniężnych za rok obrotowy od 01.01.2008 r. do 31.12.2008 r. wykazujący wzrost stanu środków pieniężnych o kwotę **1 120 tys. zł**,
- dodatkowe informacje i objaśnienia.

Sprawozdanie zostało sporządzone metodą pełną i metodą praw własności.

Za sporządzenie tego skonsolidowanego sprawozdania finansowego oraz sprawozdania z działalności grupy kapitałowej odpowiada kierownik jednostki dominującej.

Naszym zadaniem było zbadanie i wyrażenie opinii o rzetelności, prawidłowości i jasności tego sprawozdania finansowego.

Badanie skonsolidowanego sprawozdania finansowego przeprowadziliśmy stosownie do postanowień:

- rozdziału 7 ustawy z dnia 29 września 1994 r. o rachunkowości (Dz. U. z 2002 r. Nr 76, poz. 694),
- norm wykonywania zawodu biegłego rewidenta, wydanych przez Krajową Radę Biegłych Rewidentów w Polsce, a kwestiach nieuregulowanych Międzynarodowych Standardów Rewizji Finansowej.

Badanie skonsolidowanego sprawozdania finansowego zaplanowaliśmy i przeprowadziliśmy w taki sposób, aby uzyskać racjonalną pewność, pozwalającą na wyrażenie opinii o sprawozdaniu.

W szczególności badanie obejmowało sprawdzenie poprawności zastosowanych przez jednostki powiązane zasad (polityki) rachunkowości i sprawdzenie – w przeważającej mierze w sposób wrywkowy – podstaw, z których wynikają liczby i informacje zawarte w sprawozdaniu finansowym, jak i całościową ocenę skonsolidowanego sprawozdania finansowego.

Uważamy, że badanie dostarczyło wystarczającej podstawy do wyrażenia miarodajnej opinii.

Naszym zdaniem załączone skonsolidowane sprawozdanie finansowe, obejmujące dane liczbowe i objaśnienia słowne:

- przedstawia rzetelnie i jasno wszystkie informacje istotne dla oceny sytuacji majątkowej i finansowej badanej grupy kapitałowej na dzień 31.12.2008 r., jak też jej wyniku finansowego za rok obrotowy od 01.01.2008 r. do 31.12.2008 r.,
- sporządzone zostało, we wszystkich istotnych aspektach, zgodnie z zasadami (polityką) rachunkowości wynikającymi z Międzynarodowych Standardów Rachunkowości, Międzynarodowych Standardów Sprawozdawczości Finansowej oraz związanych z nimi interpretacji ogłoszonych w formie rozporządzeń Komisji Europejskiej,
- jest zgodne z wpływającymi na treść skonsolidowanego sprawozdania finansowego przepisami prawa obowiązującymi grupę kapitałową.

Nie zgłaszając zastrzeżeń do prawidłowości i rzetelności zbadanego sprawozdania finansowego zwracamy uwagę na fakt, że początkowe rozliczenie wartości firmy jednostki stowarzyszonej FINDER S.A. zostało ustalone prowizorycznie zgodnie z MSSF 3. W związku z powyższym w wyniku końcowego rozliczenia wartość aktywów netto i wartość firmy mogą ulec zmianom.

Sprawozdanie z działalności grupy kapitałowej jest kompletne w rozumieniu art. 49 ust. 2 ustawy o rachunkowości oraz rozporządzenia Ministra Finansów z dnia 19 lutego 2009 r. w sprawie informacji bieżących i okresowych przekazywanych przez emitentów papierów wartościowych oraz warunków uznawania za równoważne informacji wymaganych przepisami prawa państw niebędących państwem członkowskim (Dz. U. z 2009 r., nr 33, poz. 259), a zawarte w nim informacje, pochodzące ze zbadanego skonsolidowanego sprawozdania finansowego, są z nim zgodne.

Zbigniew Telega
Biegły rewident nr 10935/7875

Mariusz Kuciński
Biegły rewident nr 9802/7305
Prezes Zarządu

ul. Elbląska 15/17
01-747 Warszawa

Podmiot uprawniony do badania
Sprawozdań finansowych nr 548

Warszawa, 30 kwietnia 2009 r.



**Raport uzupełniający opinię
z badania sprawozdania finansowego**

Grupy Kapitałowej NETMEDIA

**w
Warszawie**

za okres od 01.01.2008 r. do 31.12.2008 r.

SPIS TREŚCI RAPORTU

A.	CZĘŚĆ OGÓLNA.....	3
B.	OCENA SYTUACJI MAJĄTKOWO-FINANSOWEJ	6
I.	ZMIANA I STRUKTURA POZYCJI BILANSOWYCH.....	6
II.	ZMIANA I STRUKTURA POZYCJI WYNIKOWYCH.....	8
III.	PODSTAWOWE WSKAŹNIKI CHARAKTERYZUJĄCE DZIAŁALNOŚĆ GRUPY KAPITAŁOWEJ	9
IV.	OGÓLNA OCENA DZIAŁALNOŚCI.....	10
C.	CZĘŚĆ SZCZEGÓŁOWA	13
I.	POPRAWNOŚĆ PRZYJĘTYCH ZASAD KONSOLIDACJI I DOKUMENTACJI KONSOLIDACYJNEJ.....	13
II.	PRAWIDŁOWOŚĆ SPORZĄDZENIA SKONSOLIDOWANEGO BILANSU	13
III.	PRAWIDŁOWOŚĆ SPORZĄDZENIA SKONSOLIDOWANEGO RACHUNKU ZYSKÓW I STRAT	15
IV.	PRAWIDŁOWOŚĆ SPORZĄDZENIA ZESTAWIENIA ZMIAN W SKONSOLIDOWANYM KAPITALE WŁASNYM ..	16
V.	PRAWIDŁOWOŚĆ SPORZĄDZENIA SKONSOLIDOWANEGO RACHUNKU PRZEPŁYWÓW PIENIĘŻNYCH	16
VI.	PRAWIDŁOWOŚĆ SPORZĄDZENIA DODATKOWYCH INFORMACJI I OBJAŚNIEŃ	16
VII.	PRAWIDŁOWOŚĆ SPORZĄDZENIA SPRAWOZDANIA Z DZIAŁALNOŚCI GRUPY KAPITAŁOWEJ W ROKU OBROTOWYM	16
D.	INFORMACJE O ISTOTNYCH NARUSZENIACH PRAWA	16
E.	ZDARZENIA PO DACIE BILANSU	16
F.	PODSUMOWANIE BADANIA	17

A. CZĘŚĆ OGÓLNA

I. DANE IDENTYFIKUJĄCE BADANĄ GRUPĘ KAPITAŁOWĄ

- Badanie dotyczy Grupy Kapitałowej, której jednostką dominującą jest Netmedia S.A. z siedzibą w Warszawie powstała zgodnie z aktem notarialnym sporządzonym w dniu 19 czerwca 2006 r. w Kancelarii Notarialnej Notariusza Michała Walkowskiego w Warszawie, Rep. A Nr 486/2006. Spółka powstała na czas nieokreślony. Ostatnia zmiana statutu miała miejsce 7 maja 2007 r. aktem notarialnym Rep. A Nr 4179/2007.

W dniu 30 czerwca 2006 r. Spółka dominująca wpisana została do Krajowego Rejestru Sądowego pod numerem KRS 0000259747.

Siedziba jednostki dominującej mieści się w Warszawie, przy ul. Woronicza 15.

Akcje Spółki dominującej znajdują się w publicznym obrocie, ostatnia notowana cena sprzedaży z dnia 30 kwietnia 2009 r. wynosi 5,82 zł.

- Na koniec badanego okresu Grupa posiada:

- kapitał zakładowy	1 152 tys. zł,
- pozostałe kapitały własne	36 609 tys. zł.

W jednostce dominującej występuje następująca struktura własności według stanu na dzień 31 grudnia 2008r.:

Akcjonariusze	Ilość akcji w szt.	Ilość głosów	Wartość nominalna	Udział w kapitale zakładowym
Andrzej Wierzba	4 600 000	4 600 000	460 000,0	39,94%
Michał Pszczoła	2 254 000	2 254 000	225 400,0	19,57%
KBC TFI S.A.	552 055	552 055	55 205,5	4,79%
Pozostali	4 112 278	4 112 278	411 227,8	35,70%
RAZEM	11 518 333	11 518 333	1 151 833,3	100,00%

- W 2008 r. jednostka dominująca podwyższyła kapitał zakładowy o kwotę 179 833,30 zł w drodze:
 - emisji 1 215 000 akcji serii F o wartości nominalnej 0,10 zł każda na ogólną kwotę 121 500,00 zł (emisja zarejestrowana w KRS w dniu 08.10.2008 r.),
 - emisji 583 333 akcji serii G o wartości nominalnej 0,10 zł każda na ogólną kwotę 58 333,30 zł (emisja zarejestrowana w KRS w dniu 29.12.2008 r.).
- Jednostka dominująca:
 - posiada nr statystyczny w systemie **REGON** - **016033317**
 - przeważający rodzaj działalności posiada symbol **EKD** - **7222 Z**
 - jest zarejestrowana w **PFRON** pod numerem - **14Y9174J8**
 - jest podatnikiem podatku od towarów i usług (VAT) i posiada nadany przez Urząd Skarbowy w Warszawie **NIP** - **526-23-61-606**
- Spółka NETMEDIA S.A. jako jednostka dominująca wg stanu na koniec badanego okresu posiada następujące spółki zależne:

Nazwa Spółki	Bezpośredni i pośredni udział w kapitale	Bezpośredni i pośredni udział w prawach głosu
eHotele.pl Sp. z o.o.	100%	100%
eMonety.pl S.A.	90%	90%
Netmedia Business Travel Sp. z o.o. (dawniej TAU Agencja Turystyczna Sp. z o.o.)	100%	100%
Marco Polo Travel Sp. z o.o.	100%	100%
Herbatha Sp. z o.o.	51%	51%

- Spółka NETMEDIA S.A. jako znaczący inwestor wg stanu na koniec badanego okresu posiada następujące spółki stowarzyszone:

Nazwa Spółki	Bezpośredni i pośredni udział w kapitale	Bezpośredni i pośredni udział w prawach głosu
FINDER S.A.	20%	20%

Grupa Kapitałowa NETMEDIA
Część ogólna

Wyłączono ze skonsolidowanego sprawozdania finansowego spółkę zależną Herbatha Sp. z o.o. jako spółkę, której dane finansowe są nieistotne dla skonsolidowanego sprawozdania finansowego.

- Zasadniczym przedmiotem działalności Grupy Kapitałowej jest:

Jednostka dominująca: NETMEDIA S.A

- działalność w zakresie oprogramowania,
- działalność związana z bazami danych,
- pozostała działalność turystyczna,
- reklama
- działalność pomocnicza finansowa

Jednostki zależne wchodzące do konsolidacji:

eHotele.pl Sp. z o.o.

- działalność związana z turystyką,

eMonety.pl Sp. z o.o.

- sprzedaż detaliczna prowadzona przez domy sprzedaży wysyłkowej lub Internet.
- produkcja wyrobów jubilerskich i podobnych,

Netmedia Business Travel Sp. z o.o. (dawniej TAU Agencja Turystyczna Sp. z o.o.)

- działalność związana z turystyką,
- pośrednictwo w sprzedaży biletów lotniczych i kolejowych.

Marco Polo Travel Sp. z o.o.

- działalność turystyczna,

FINDER S.A.

- działalność związana z informatyką, transmisją danych i teleinformatyką.

- Na dzień wydania opinii organem kierującym w jednostce dominującej jest Zarząd w składzie:

<i>Imię i Nazwisko</i>	<i>Funkcja</i>
Andrzej Wierzba	Prezes Zarządu
Michał Pszczoła	Wiceprezes Zarządu

- Księgi jednostki dominującej prowadzone są przez Prestige Kancelaria Audytorska – Janina Kozłowska.
- Średnioroczne zatrudnienie w Grupie wynosi 119 osób.

II. DANE IDENTYFIKUJĄCE ZBADANE SKONSOLIDOWANE SPRAWOZDANIE FINANSOWE

- Na badane skonsolidowane sprawozdanie finansowe Grupy składają się sprawozdania jednostkowe Spółki dominującej oraz Spółek podporządkowanych sporządzone na dzień 31.12.2008 roku, które zostały zbadane i uzyskały opinię:

Spółka	Suma bilansowa na 31.12.2008 r.	Wynik netto za okres 01.01.- 31.12.2008 r.	Podmiot uprawniony do badania i rodzaj opinii	Metoda konsolidacji
NETMEDIA S.A. – jednostka dominująca	52 877	2 314	PKF Audyt - Opinia bez zastrzeżeń	Metoda pełna
eHotele.pl Sp. z o.o.	1 120	-95	Nie badane	Metoda pełna
eMonety.pl S.A.	8 810	867	PKF Audyt - Opinia bez zastrzeżeń	Metoda pełna
Netmedia Business Travel Sp. z o.o. (dawniej TAU Agencja Turystyczna Sp. z	8 227	1 222	PKF Audyt - Opinia bez zastrzeżeń	Metoda pełna
Marco Polo Travel Sp. z o.o.	4 615	407	PKF Audyt – Raport z przeglądu bez zastrzeżeń	Metoda pełna
FINDER S.A.	8 090	1 533	PKF Audyt - Opinia bez zastrzeżeń	Metoda praw własności

- Powiązanie pomiędzy sprawozdaniami jednostkowymi, a sprawozdaniem skonsolidowanym przedstawia się następująco:

Grupa Kapitałowa NETMEDIA
Część ogólna

Spółka	Suma bilansowa	Wynik netto
Podmiot dominujący	52 877	2 314
Podmioty zależne	22 772	2 401
RAZEM	75 649	4 715
Korekty konsolidacyjne	- 7 069	- 52
Suma sprawozdania skonsolidowanego	68 580	4 767

- Rodzaj zmiany zakresu jednostek objętych konsolidacją:
Skonsolidowane sprawozdanie finansowe sporządzone na dzień 31.12.2008 rok nie zawiera danych finansowych jednostki zależnej Herbatha Sp. z o.o., objętej konsolidacją metodą pełną w 2007 r., a zawiera dodatkowo dane finansowe spółek: Marco Polo Travel Sp. z o.o. i FINDER S.A.
- Począwszy od 1 stycznia 2007 roku, na mocy art. 55 ustawy o rachunkowości jednostka dominująca sporządza skonsolidowane sprawozdanie finansowe wg zasad wynikających z MSSF, w kształcie zatwierdzonym przez Unię Europejską.
- Przedmiotem badania było skonsolidowane sprawozdanie finansowe scharakteryzowane w opinii.
- Do skonsolidowanego sprawozdania finansowego załączone zostało sprawozdanie z działalności Grupy kapitałowej w roku obrotowym od 01.01.2008 r. do 31.12.2008 r.

III. INFORMACJE O SKONSOLIDOWANYM SPRAWOZDANIU FINANSOWYM GRUPY KAPITAŁOWEJ ZA POPRZEDNI ROK OBROTOWY

- Skonsolidowane sprawozdanie finansowe za poprzedni rok obrotowy, tj. za okres od 01.01.2007 r. do 31.12.2007 r., zostało zbadane przez PKF Consult Sp. z o.o. i uzyskało opinię bez zastrzeżeń.
- Sprawozdanie finansowe za 2007 r. zostało zatwierdzone przez Zwyczajne Walne Zgromadzenie w dniu 4 sierpnia 2008 r.
- Zatwierdzone skonsolidowane sprawozdanie finansowe za 2007 r. zostało/nie zostało:
 - złożone w Krajowym Rejestrze Sądowym w dniu 18.08.2008 r.
 - złożone do ogłoszenia w Monitorze Polskim B w dniu 29.04.2009 r.

IV. DANE IDENTYFIKUJĄCE PODMIOT UPRAWNIONY PRZEPROWADZAJĄCY BADANIE SKONSOLIDOWANEGO SPRAWOZDANIA FINANSOWEGO

- Uchwałą nr 2 Rady Nadzorczej Spółki NETMEDIA S.A. z dnia 9.03.2009 r. Spółka PKF Audyt Sp. z o.o. została powołana do zbadania skonsolidowanego sprawozdania finansowego za 2008 r., umowa o badanie została zawarta dnia 03.04.2009 r.
- Podmiot uprawniony do badania sprawozdań finansowych, PKF Audyt Sp. z o.o. z siedzibą w Warszawie przy ulicy Elbląskiej 15/17, jest wpisany na listę pod numerem 548, a w jego imieniu badanie przeprowadził Zbigniew Telega, wpisany do rejestru i na listę biegłych rewidentów wykonujących zawód biegłego rewidenta pod numerem 10935/7875.
- Zarówno podmiot uprawniony, jak i przeprowadzający w jego imieniu badanie biegły rewident oraz osoby uczestniczące w badaniu nie będące biegłymi rewidentami stwierdzają, że pozostają niezależni od badanej jednostki, w rozumieniu art. 66 ust. 2 ustawy o rachunkowości.
- Badanie przeprowadzono w okresie od 14.04.2009 r. do 30.04.2009 r.

V. OŚWIADCZENIA JEDNOSTKI I DOSTĘPNOŚĆ DANYCH

- Zarząd Spółki dominującej w dniu 30.04.2009 r. złożył oświadczenie o kompletności, rzetelności i prawidłowości skonsolidowanego sprawozdania finansowego przedstawionego do badania, ujawnieniu w informacji dodatkowej wszelkich zobowiązań warunkowych istniejących na dzień 31.12.2008 r. oraz nie zaistnieniu do dnia złożenia oświadczenia zdarzeń wpływających w sposób istotny na wielkość danych wykazywanych w skonsolidowanym sprawozdaniu finansowym za rok badany.
- W trakcie badania skonsolidowanego sprawozdania finansowego Spółka dominująca udostępniła wszelkie dokumenty i informacje niezbędne do wydania opinii i sporządzenia raportu.

VI. POZOSTAŁE INFORMACJE

- Nie stanowiło bezpośredniego przedmiotu badania wykrycie i wyjaśnienie zdarzeń podlegających ściganiu, jak również nieprawidłowości jakie wystąpiły poza systemem rachunkowości.

Grupa Kapitałowa NETMEDIA
Ocena sytuacji majątkowo - finansowej

B. OCENA SYTUACJI MAJĄTKOWO-FINANSOWEJ

- Analiza przedstawiona poniżej obejmuje trzy ostatnie okresy sprawozdawcze:
 - od 01.01.2006 do 31.12.2006 r.,
 - od 01.01.2007 do 31.12.2007 r.,
 - od 01.01.2008 do 31.12.2008 r.
- W okresie objętym analizą nie wystąpiły istotne zmiany mające znaczenie dla odczytywania informacji zawartych w skonsolidowanych sprawozdaniach finansowych.
- Wszystkie dane prezentowane w tabelach są wyrażone w tys. zł., zaś użyte w nich symbole mają następujące znaczenie:
 - BZ - bilans zamknięcia
 - BO - bilans otwarcia
 - OU - okres ubiegły
 - OB - okres bieżący
- Zaprezentowane wartości w tabeli - w kolumnie „Zmiana” odnoszą się do wartości wyrażonych w zł.
- Struktura poszczególnych pozycji w przedstawionych dalej tabelach liczona jest w następujący sposób:
 - w odniesieniu do pozycji bilansowych – w stosunku do sumy bilansowej;
 - w odniesieniu do pozycji przychodowych rachunku zysków i strat – w stosunku do wartości przychodów ogółem;
 - w odniesieniu do pozycji kosztowych rachunku zysków i strat – w stosunku do wartości kosztów ogółem,
 - w odniesieniu do pozycji wynikowych na poszczególnych poziomach oraz do obciążeń wyniku – w stosunku do wyniku netto.

I. ZMIANA I STRUKTURA POZYCJI BILANSOWYCH

AKTYWA		Stan na			Struktura			Zmiana (BZ - BO) BO
		31.12.2006 r.	31.12.2007 r. (BO)	31.12.2008 r. (BZ)	2006 r.	2007 r.	2008 r.	
A.	AKTYWA TRWAŁE	1 931	22 594	40 457	28,1%	62,0%	59,0%	79,1%
I.	Rzeczowe aktywa trwałe	72	5 037	5 113	1,0%	13,8%	7,5%	1,5%
II.	Wartości niematerialne	1 859	5 412	6 857	27,1%	14,8%	10,0%	26,7%
III.	Wartość firmy		11 888	27 338		32,6%	39,9%	130,0%
IV.	Nieruchomości inwestycyjne							x
V.	Inwestycje w jednostce stowarzyszonej wyceniane metodą praw własności			906			1,3%	x
VI.	Inne aktywa finansowe/ udziały w jednostce podporządkowanej							x
VII.	Pozostałe aktywa finansowe							x
VIII.	Aktywa z tytułu podatku odroczonego		250	234		0,7%	0,3%	-6,4%
IX.	Pozostałe aktywa trwałe		7	9		0,0%	0,0%	28,6%
B.	AKTYWA OBROTOWE	4 932	13 860	28 123	71,9%	38,0%	41,0%	102,9%
I.	Zapasy		1 866	3 515		5,1%	5,1%	88,4%
II.	Należności handlowe	246	7 256	18 061	3,6%	19,9%	26,3%	148,9%
III.	Należności z tytułu bieżącego podatku dochodowego							x
IV.	Pozostałe należności	75	1 048	702	1,1%	2,9%	1,0%	-33,0%
V.	Aktywa finansowe dostępne do sprzedaży		150			0,4%		-100,0%
VI.	Aktywa finansowe wycenione w wartości godziwej przez wynik finansowy							x
VII.	Pozostałe aktywa finansowe			150			0,2%	x
VIII.	Rozliczenia międzyokresowe	15	1 425	2 340	0,2%	3,9%	3,4%	64,2%
IX.	Środki pieniężne i ich ekwiwalenty	4 596	2 115	3 235	67,0%	5,8%	4,7%	53,0%
X.	Aktywa zaklasyfikowane jako przeznaczone do sprzedaży			120			0,2%	x
AKTYWA RAZEM		6 863	36 454	68 580	100,0%	100,0%	100,0%	88,1%

Grupa Kapitałowa NETMEDIA
Ocena sytuacji majątkowo - finansowej

PASYWA		Stan na			Struktura			Zmiana
		31.12.2006 r.	31.12.2007 r. (BO)	31.12.2008 r. (BZ)	2006 r.	2007 r.	2008 r.	(BZ - BO) BO
A.	KAPITAŁ (FUNDUSZ) WŁASNY	6 502	13 806	37 761	94,7%	37,9%	55,1%	173,5%
A.I.	Kapitał własny akcjonariuszy jednostki dominującej	6 502	13 706	37 387	94,7%	37,6%	54,5%	172,8%
I.	Kapitał zakładowy	907	972	1 152	13,2%	2,7%	1,7%	18,5%
II.	Kapitały zapasowy ze sprzedaży akcji powyżej ceny nominalnej	5 175	10 578	29 053	75,4%	29,0%	42,4%	174,7%
III.	Akcje własne							x
IV.	Pozostałe kapitały		856	2 425		2,3%	3,5%	183,3%
V.	Różnice kursowe z przeliczenia							x
VI.	Niepodzielony wynik finansowy	-436	-448	77	-6,4%	-1,2%	0,1%	-117,2%
VII.	Wynik finansowy bieżącego okresu	856	1 748	4 680	12,5%	4,8%	6,8%	167,7%
A.II.	Kapitał akcjonariuszy mniejszościowych		100	374		0,3%	0,5%	274,0%
B.	ZOBOWIĄZANIE DŁUGOTERMINOWE	55	3 779	3 635	0,8%	10,4%	5,3%	-3,8%
I.	Kredyty i pożyczki	29	3 248	2 876	0,4%	8,9%	4,2%	-11,5%
II.	Rezerwy z tytułu odroczonego podatku dochodowego	26	376	717	0,4%	1,0%	1,0%	90,7%
III.	Zobowiązania długoterminowe inne		105			0,3%		-100,0%
IV.	Rozliczenia międzyokresowe przychodów							x
V.	Rezerwy na świadczenia emerytalne i podobne		50,00	42		0,1%	0,1%	-16,0%
VI.	Pozostałe rezerwy							x
C.	ZOBOWIĄZANIE KRÓTKOTERMINOWE	306	18 869	27 184	4,5%	51,8%	39,6%	44,1%
I.	Kredyty i pożyczki	9	281	373	0,1%	0,8%	0,5%	32,7%
II.	Zobowiązania finansowe			-1 717			-2,5%	x
III.	Zobowiązania handlowe	221	3 969	12 346	3,2%	10,9%	18,0%	211,1%
IV.	Zobowiązania z tytułu bieżącego podatku dochodowego	51	21	103	0,7%	0,1%	0,2%	390,5%
V.	Pozostałe zobowiązania		14 500	9 499		39,8%	13,9%	-34,5%
VI.	Rozliczenia międzyokresowe przychodów			6 541			9,5%	x
VII.	Rezerwy na świadczenia emerytalne i podobne							x
VIII.	Pozostałe rezerwy	25	98	39	0,4%	0,3%	0,1%	-60,2%
IX.	Zobowiązania bezpośrednio związane z aktywami klasyfikowanymi jako przeznaczone do sprzedaży							x
PASYWA RAZEM		6 863	36 454	68 580	100,0%	100,0%	100,0%	88,1%

Grupa Kapitałowa NETMEDIA
Ocena sytuacji majątkowo - finansowej

II. ZMIANA I STRUKTURA POZYCJI WYNIKOWYCH

poz.	Wyszczególnienie	Za okres			Struktura			Zmiana
		01.01. - 31.12. 2006 r.	01.01. - 31.12. 2007 r. (OU)	01.01. - 31.12. 2008 r. (OB)	2006 r.	2007 r.	2008 r.	(OB - OU) OU
A.	Przychody ze sprzedaży	3 523	29 941	120 954	96,3%	98,4%	98,7%	304,0%
I.	Przychody ze sprzedaży produktów	3 523	28 040	104 779	96,3%	92,2%	85,5%	273,7%
II.	Przychody ze sprzedaży usług							x
III.	Przychody ze sprzedaży towarów i materiałów		1 901	16 175		6,2%	13,2%	750,9%
B.	Koszty sprzedanych produktów, towarów i materiałów	1 884	25 336	105 851	71,6%	89,8%	90,8%	317,8%
I.	Koszty wytworzenia sprzedanych produktów i usług	1 884	23 741	92 237	71,6%	84,1%	79,1%	288,5%
II.	Wartość sprzedanych towarów i materiałów		1 595	13 614		5,7%	11,7%	753,5%
C.	Zysk (strata) brutto na sprzedaży	1 639	4 605	15 103	191,5%	263,4%	322,7%	228,0%
I.	Pozostałe przychody operacyjne	78	360	817	2,1%	1,2%	0,7%	126,9%
II.	Koszty sprzedaży	85	174	2 091	3,2%	0,6%	1,8%	1101,7%
III.	Koszty ogólnego zarządu	618	2 393	7 728	23,5%	8,5%	6,6%	222,9%
VI.	Pozostałe koszty operacyjne	40	76	222	1,5%	0,3%	0,2%	192,1%
D.	Zysk (strata) na działalności operacyjnej	974	2 322	5 879	113,8%	132,8%	125,6%	153,2%
I.	Przychody finansowe	56	127	756	1,5%	0,4%	0,6%	495,3%
II.	Koszty finansowe	5	238	701	0,2%	0,8%	0,6%	194,5%
III.	Udział w zyskach (stratach) netto jednostek stowarzyszonych			61			1,3%	x
E.	Zysk (strata) przed opodatkowaniem	1 025	2 211	5 995	119,7%	126,5%	128,1%	171,1%
I.	Podatek dochodowy	169	439	1 228	19,7%	25,1%	26,2%	179,7%
F.	Zysk (strata) netto z działalności kontynuowanej	856	1 772	4 767	100,0%	101,4%	101,9%	169,0%
G.	Zysk (strata) z działalności zaniechanej							x
H.	Zysk (strata) przypisana akcjonariuszom mniejszościowym		24	87		1,4%	1,9%	262,5%
I.	Zysk (strata) netto (N-O-P)	856	1 748	4 680	100,0%	100,0%	100,0%	167,7%

Grupa Kapitałowa NETMEDIA
Ocena sytuacji majątkowo - finansowej

III. PODSTAWOWE WSKAŹNIKI CHARAKTERYZUJĄCE DZIAŁALNOŚĆ GRUPY KAPITAŁOWEJ

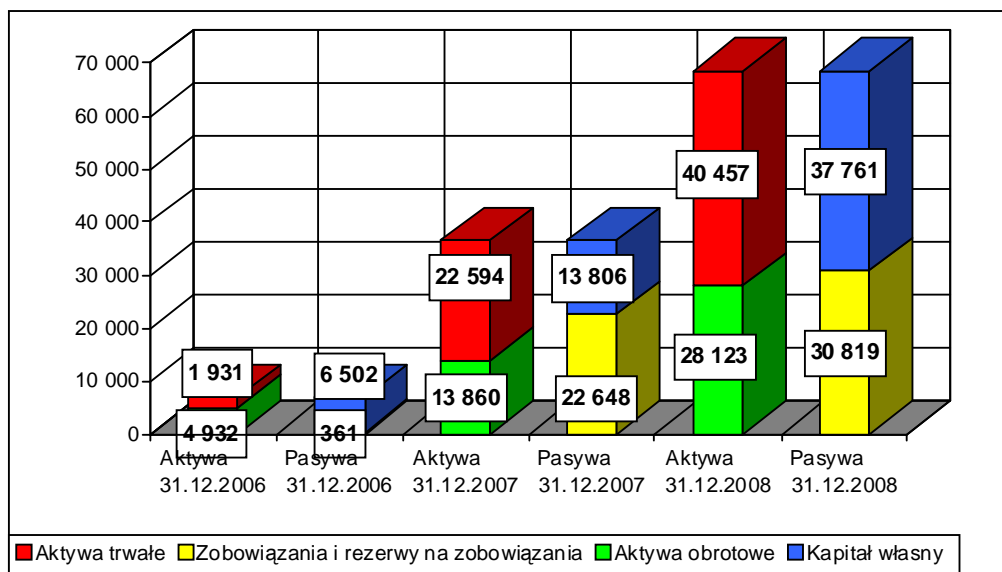
Wyszczególnienie		j.m.	2006 r.	2007 r.	2008 r.
<i>Podstawowe wielkości i wskaźniki struktury</i>					
Suma bilansowa		tys. zł.	6 863,00	36 454,00	68 580,00
Wynik netto (+/-)		tys. zł.	856,00	1 748,00	4 680,00
Przychody ze sprzedaży	przychody netto ze sprzedaży produktów, towarów i materiałów	tys. zł.	3 523,00	29 941,00	120 954,00
Kapitał stały	kapitał własny + rezerwy długoterminowe + zobowiązania długoterminowe + RM długoterm.	tys. zł.	6 557,00	17 585,00	41 396,00
Wskaźnik struktury aktywów	(aktywa trwale / aktywa obrotowe) *100	%	39,2	163,0	143,9
Wskaźnik struktury pasywów (źródła finansowania)	(kapitał własny / kapitał obcy) *100	%	1801,1	61,0	122,5
Wskaźnik pokrycia aktywów trwałych kapitałem własnym	(kapitał własny / aktywa trwale) *100	%	336,7	61,1	93,3
Wskaźnik pokrycia aktywów trwałych kapitałem stałym	(kapitał stały / aktywa trwale) *100	%	339,6	77,8	102,3
<i>Wskaźniki płynności</i>					
Wskaźnik płynności I	(aktywa obrotowe / bieżące zobowiązania)		17,6	0,7	1,0
Wskaźnik płynności II	((aktywa obrotowe - zapasy) / bieżące zobow.)		17,6	0,6	0,9
Wskaźnik płynności III	(środki pieniężne i inne aktywa pieniężne) / bieżące zobowiązania)		16,4	0,1	0,1
<i>Wskaźniki rentowności</i>					
Rentowność aktywów (ROA)	(wynik netto / przeciętny stan aktywów) *100	%	23,9	8,1	8,9
Rentowność kapitałów własnych (ROE)	(wynik netto / przeciętny stan kapitałów własnych) *100	%	28,0	17,2	18,2
Rentowność sprzedaży produktów, towarów i materiałów	(wynik brutto na sprzedaży / przychody ze sprzedaży)*100	%	46,5	15,4	12,5
<i>Wskaźniki zadłużenia</i>					
Wskaźnik ogólnego zadłużenia	(zobowiązania ogółem / aktywa ogółem) *100 (bez ZFŚS)	%	5,3	62,1	44,9
<i>Wskaźniki efektywności</i>					
Wskaźnik rotacji środków trwałych	przychody ze sprzedaży / średni stan środków trwałych		51,4	11,7	23,8
Wskaźnik rotacji aktywów obrotowych	przychody ze sprzedaży / średni stan aktywów obrotowych		0,3	0,8	1,4
Szybkość obrotu zapasów	(przec. zapasy*t) / (wartość sprzed. tow. i mater. + koszt wytw. sprzed. prod.)	ilość dni	0,0	13,4	9,3
Szybkość obrotu należności z tyt. dostaw i usług	(przec. należności z tyt. dostaw, robót i usług*t) / przychody ze sprzedaży	ilość dni	22,9	45,7	38,2
Szybkość obrotu zobowiązań z tyt. dostaw i usług	(przec. zobowiązania z tyt. dostaw, robót i usług*t) / koszty operacyjne	ilość dni	42,8	26,5	22,8

IV. OGÓLNA OCENA DZIAŁALNOŚCI

1. BILANS

DYNAMIKA I STRUKTURA

Wartości w tys. zł.

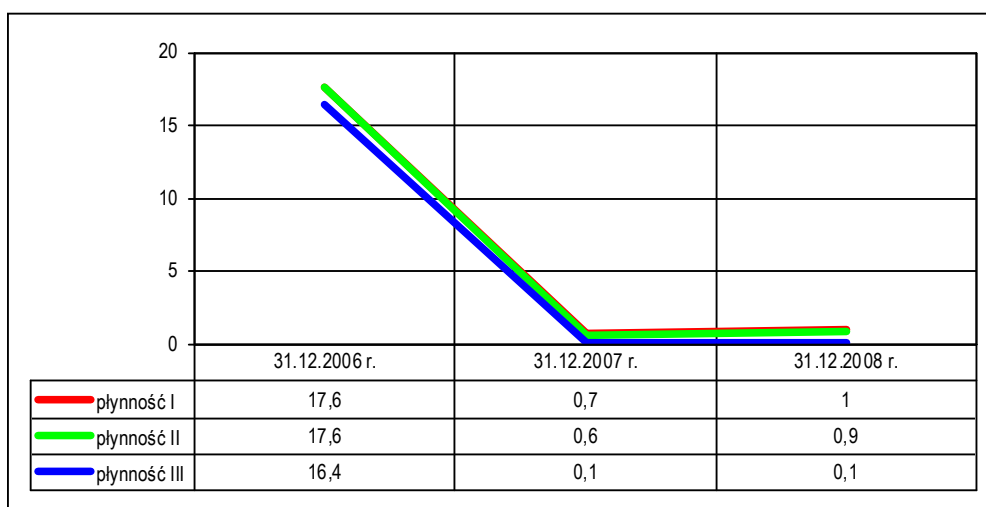


Na dzień 31.12.2008 r. wartość sumy bilansowej grupy kapitałowej wynosiła 68 580 tys. zł. i była o 88,1% wyższa niż w roku 2007. W latach 2007 oraz 2008 aktywa trwałe stanowią średnio 60% wartości sumy bilansowej. Największą pozycją jest wartość firmy jednostek podporządkowanych w kwocie 27 338 tys. zł, która powstała w 2007 r. oraz 2008 r. w wyniku nabycia przez NETMEDIA S.A. czterech spółek zależnych oraz nabycia 20% akcji w jednostce stowarzyszonej.

Kapitały własne wzrosły w porównaniu z rokiem ubiegłym o 173,5%, głównie w wyniku emisji przez jednostkę dominującą akcji serii F i G o ogólnej wartości nominalnej 179 833,30 zł. Największy wzrost dotyczył kapitału zapasowego, który zwiększył się na kwotę 18 591 tys. zł, a głównym źródłem wzrostu było powstanie kapitału zapasowego w wyniku emisji akcji serii F i G. Pozostałe kapitały zwiększyły się o kapitał zapasowy zasilony podziałem wyniku roku 2007.

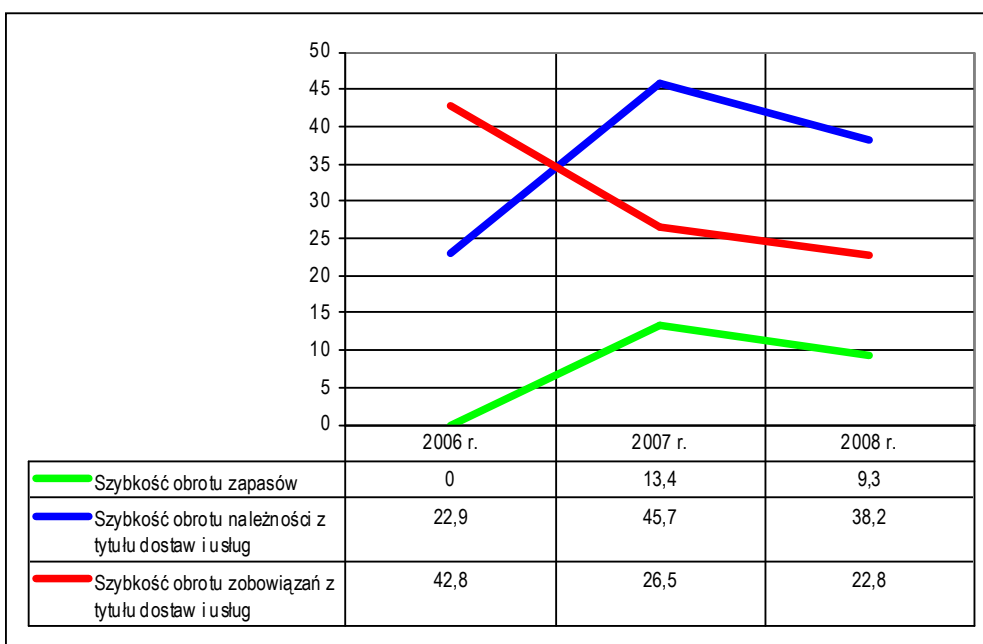
Ponadto na wzrost sumy bilansowej po stronie pasywów wpływ miały zobowiązania krótkoterminowe (udział w sumie bilansowej 39,6%), które wg stanu na 31.12.2008 r. wzrosły w porównaniu z rokiem 2007 o kwotę 8 315 tys. zł.

WSKAŹNIKI PŁYNNOŚCI



Wskaźniki płynności I i II stopnia kształtują się poniżej pożądanych wielkości na 31.12.2008 r. Poziom wskaźnika płynności III stopnia wynosił 0,1 i znajdował się na akceptowalnym poziomie. Znaczne obniżenie się wskaźnika płynności było wynikiem dynamicznej zmiany wartości zobowiązań krótkoterminowych, których udział w wartości pasywów w latach 2007 oraz 2008 wynosił odpowiednio 51,8% oraz 39,6%.

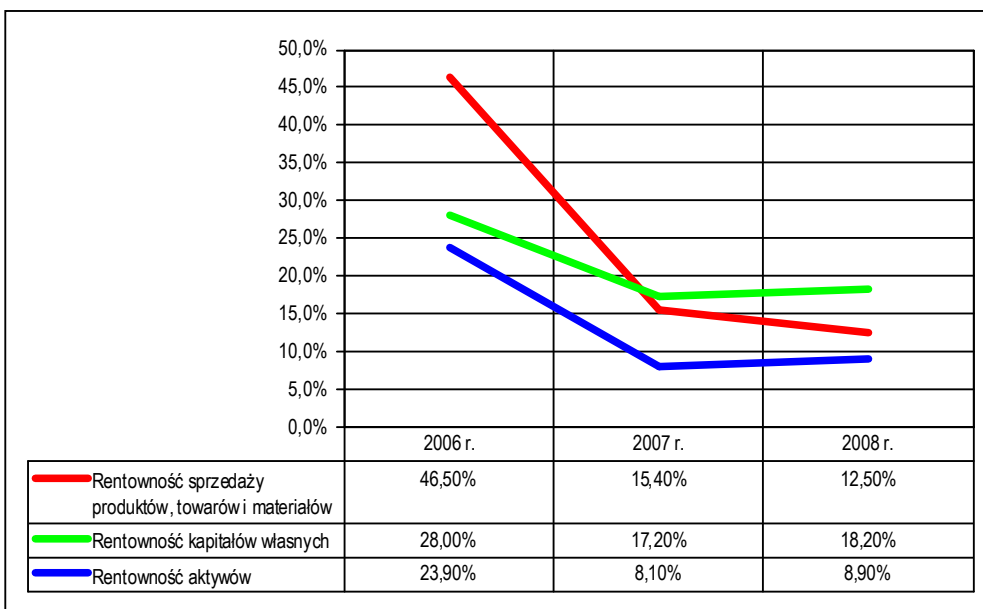
WSKAŹNIKI OBROTOWOŚCI
w dniach



Wszystkie wskaźniki obrotowości uległy na koniec badanego okresu polepszeniu w porównaniu z rokiem poprzednim. Struktura wskaźników obrotu należności oraz zobowiązań wskazuje na sytuację, w której grupa kapitałowa szybciej reguluje swoje zobowiązania niż ściąga należności. Podkreślić jednak należy fakt, że okres pomiędzy inkasem należności oraz płatnością zobowiązań w badanym okresie uległ skróceniu z 19,2 dni w roku 2007 do 15,4 dni w roku badanym.

2. RACHUNEK ZYSKÓW I STRAT

WSKAŹNIKI RENTOWNOŚCI



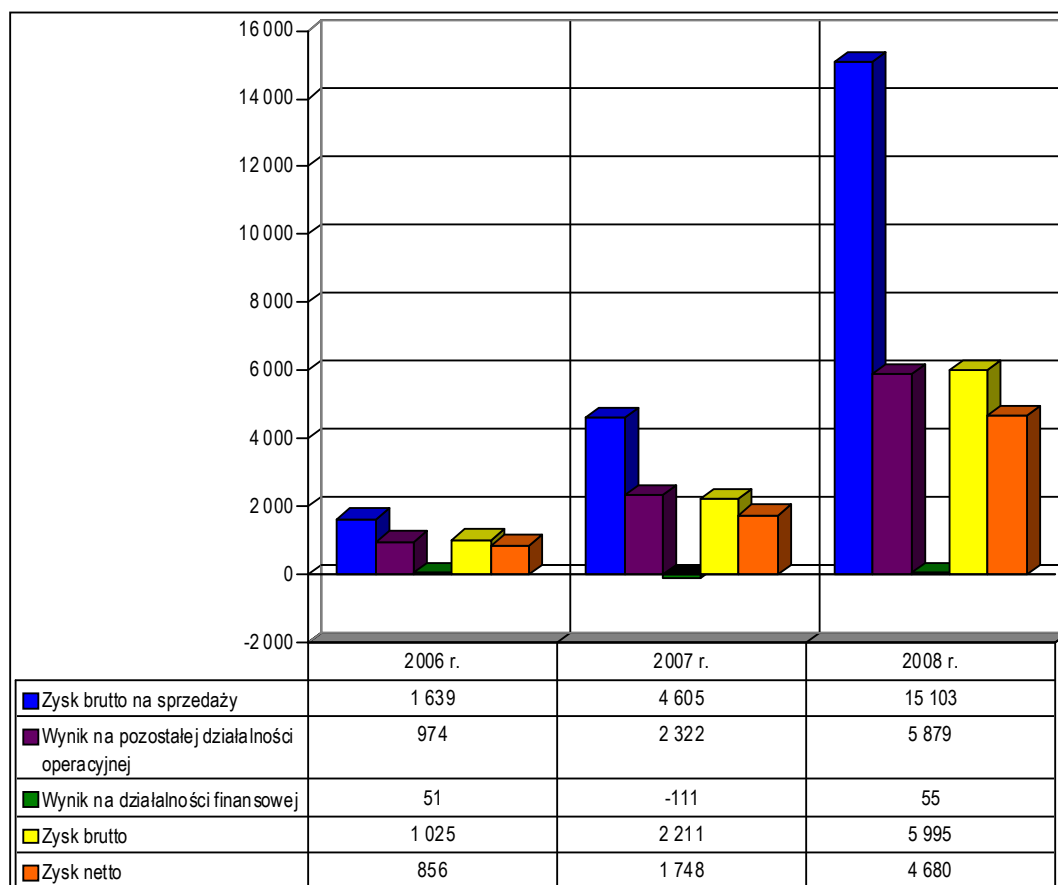
Wskaźnik rentowności sprzedaży uległ nieznacznemu obniżeniu w porównaniu do roku poprzedniego, co zostało spowodowane dynamicznym wzrostem sprzedaży związanym z rozwojem działalności przy jednoczesnym wyższym tempie wzrostu kosztów wytworzenia sprzedanych produktów i towarów. Wzrost przychodów ze sprzedaży w 2008 r. w porównaniu do roku 2007 wyniósł 304,0% przy wzroście kosztów sprzedanych towarów i materiałów 317,8%.

W badanym okresie wskaźniki rentowności kapitałów własnych i aktywów kształtowały się na poziomie podobnym do roku 2007, co jest związane z podobną dynamiką wzrostu zysku grupy kapitałowej w porównaniu z dynamiką wzrostu wartości aktywów oraz kapitałów własnych.

Grupa Kapitałowa NETMEDIA
Ocena sytuacji majątkowo - finansowej

WYNIKI NA KOLEJNYCH POZIOMACH DZIAŁALNOŚCI

Wartości w tys. zł.



Badany okres Grupa Kapitałowa NETMEDIA zamknęła zyskiem netto o 167,7% większym niż w roku 2007. Powodem tego jest bardzo dynamiczny rozwój działalności Grupy zarówno w zakresie skali, jak i rodzajów działalności. Przy istotnym wzroście przychodów ze sprzedaży o 304% zysk brutto ze sprzedaży wzrósł o 228 %.

Pomimo znacznego wzrostu w badanym okresie kosztów sprzedaży oraz kosztów ogólnego zarządu, wynik na działalności operacyjnej osiągnął wartość 5 879 tys. zł i był o 153,2 % wyższy od wyniku roku 2007.

Dodatni wynik na działalności finansowej oraz obciążenie podatkowe wpłynęły na uzyskanie wyniku netto w kwocie 4 680 tys. zł, który był o 167,7 % od zysku netto osiągniętego przez Grupę w roku 2007.

3. ZAGROŻENIE ZASADY CIĄGŁOŚCI DZIAŁANIA

Nie stwierdza się żadnych istotnych zjawisk mogących stanowić zagrożenie dla kontynuowania działalności przez Grupę Kapitałową NETMEDIA w okresie najbliższych 12 miesięcy po dniu bilansowym.

C. CZĘŚĆ SZCZEGÓŁOWA

I. POPRAWNOŚĆ PRZYJĘTYCH ZASAD KONSOLIDACJI I DOKUMENTACJI KONSOLIDACYJNEJ

- Skonsolidowane sprawozdanie finansowe Grupy Kapitałowej NETMEDIA sporządzone zostało zgodnie z Międzynarodowymi Standardami Sprawozdawczości Finansowej, które zostały zatwierdzone przez Unię Europejską, a w sprawach nieuregulowanych powyższymi standardami, zgodnie z wymogami ustawy o rachunkowości z dnia 29 września 1994 roku oraz wydanymi na jej podstawie przepisami wykonawczymi.
- Skonsolidowane sprawozdanie finansowe jest sporządzone metodą pełną na podstawie sprawozdania jednostkowego spółki dominującej NETMEDIA S.A., sprawozdania jednostkowego spółek zależnych oraz spółki stowarzyszonej.
- Zapewniono, w istotnym zakresie, jednolitość zasad wyceny i zasad sporządzania sprawozdań finansowych spółek Grupy Kapitałowej w zakresie wymaganym przez Międzynarodowe Standardy Sprawozdawczości Finansowej.
- Zarząd Spółki dominującej w sposób poprawny ustalił zasady konsolidacji.
- Dokumentacja konsolidacyjna zawiera komplet sprawozdań spółek podlegających konsolidacji oraz opinie i raporty z badania tych spółek.
- Dokumentacja konsolidacyjna zawiera zestaw informacji dodatkowych sporządzonych przez poszczególne spółki na potrzeby konsolidacji. Informacje te są uzgodnione pomiędzy spółkami i potwierdzone przez biegłego badającego skonsolidowane sprawozdanie Grupy.

II. PRAWIDŁOWOŚĆ SPORZĄDZENIA SKONSOLIDOWANEGO BILANSU

Szczegółowe informacje liczbowe oraz opisowe do poszczególnych pozycji bilansu zostały zaprezentowane w informacji dodatkowej i notach objaśniających stanowiących jej zintegrowaną część. Nie stwierdzono istotnych nieprawidłowości w wycenie i prezentacji pozycji bilansowych.

1. Aktywa trwałe

Lp.	AKTYWA	Stan na 31.12.2007 r.	Stan na 31.12.2008 r. suma przed korektami	Korekty konsolidacyjne	Stan na 31.12.2008 r. po korektach
I.	Rzeczowe aktywa trwałe	5 037	5 113		5 113
II.	Wartości niematerialne	5 412	6 866	-9	6 857
III.	Wartość firmy	11 888		27 338	27 338
IV.	Nieruchomości inwestycyjne				
V.	Inwestycje w jednostce stowarzyszonej wyceniane metodą praw własności		4 418	-3 512	906
VI.	Inne aktywa finansowe/ udziały w jednostce podporządkowanej		27 199	-27 199	
VII.	Pozostałe aktywa finansowe		1 250	-1 250	
VIII.	Aktywa z tytułu podatku odroczonego	250	234		234
IX.	Pozostałe aktywa trwałe	7	9		9

W wyniku ujęcia w skonsolidowanym sprawozdaniu finansowym akcji i udziałów powyżej wartości godziwej aktywów netto Spółek: eHotele.pl Sp. z o.o., eMonety.pl S.A., Netmedia Business Travel Sp. z o.o. (dawniej TAU Agencja Turystyczna Sp. z o.o.) oraz Marco Polo Travel Sp. z o.o. powstała dodatnia wartość firmy w kwocie 27 338 tys. zł, która na dzień bilansowy została poddana testom na utratę wartości zgodnie z MSR 36.

Prawidłowo ustalono i wykazano w sprawozdaniu skonsolidowanym aktywa trwałe. Korekta wartości firmy dotyczy kapitałowego rozliczenia skutków nabycia w 2007 r. oraz 2008 r. udziałów w spółkach zależnych oraz spółce stowarzyszonej.

Grupa Kapitałowa NETMEDIA
Część szczegółowa

2. Aktywa obrotowe

Lp.	AKTYWA	Stan na 31.12.2007 r.	Stan na 31.12.2008 r. suma przed korektami	Korekty konsolidacyjne	Stan na 31.12.2008 r. po korektach
I.	Zapasy	1 866	3 515		3 515
II.	Należności handlowe	7 256	19 778	-1 717	18 061
III.	Należności z tytułu bieżącego podatku dochodowego				
IV.	Pozostałe należności	1 048	872	-170	702
V.	Aktywa finansowe dostępne do sprzedaży	150			
VI.	Aktywa finansowe wycenione w wartości godziwej przez wynik finansowy				
VII.	Pozostałe aktywa finansowe		700	-550	150
VIII.	Rozliczenia międzyokresowe	1 425	2 340		2 340
IX.	Środki pieniężne i ich ekwiwalenty	2 115	3 235		3 235
X.	Aktywa zaklasyfikowane jako przeznaczone do sprzedaży		120		120

Korekty konsolidacyjne w zakresie aktywów obrotowych wynikają z wyłączenia wzajemnych należności i zobowiązań jednostek objętych konsolidacją.

3. Kapitały własne

Lp.	PASYWA	Stan na 31.12.2007 r.	Stan na 31.12.2008 r. suma przed korektami	Korekty konsolidacyjne	Stan na 31.12.2008 r. po korektach
	Kapitał własny akcjonariuszy jednostki dominującej	13 706	41 943	-4 556	37 387
I.	Kapitał zakładowy	972	3 209	-2 057	1 152
II.	Kapitały zapasowy ze sprzedaży akcji powyżej ceny nominalnej	10 578	32 925	-3 872	29 053
III.	Akcje własne				
IV.	Pozostałe kapitały	856	2 425		2 425
V.	Różnice kursowe z przeliczenia				
VI.	Niepodzielony wynik finansowy	-448	-1 341	1 418	77
VII.	Wynik finansowy bieżącego okresu	1 748	4 725	-45	4 680
	Kapitał akcjonariuszy mniejszościowych	100		374	374

Korekty konsolidacyjne kapitału zakładowego wynikają z eliminacji wartości kapitału jednostek zależnych. Wykazany na dzień 31.12.2008 r. kapitał podstawowy Grupy jest równy kapitałowi podstawowemu jednostki dominującej. Wyeliminowano również te elementy kapitału własnego, które jednostki zależne posiadały na dzień objęcia ich kontrolą przez jednostkę dominującą.

Całość kapitału mniejszości dotyczy spółki eMonety.pl S.A. Na początek badanego okresu udział w kapitale zakładowym tej Spółki wynosił 100%. W trakcie badanego okresu nastąpiło podwyższenie kapitału zakładowego spółki oraz zmniejszenie udziału NETMEDIA S.A. do 90%.

4. Zobowiązania długoterminowe

L.p.	PASYWA	Stan na 31.12.2007 r.	Stan na 31.12.2008 r. suma przed korektami	Korekty konsolidacyjne	Stan na 31.12.2008 r. po korektach
I.	Kredyty i pożyczki	3 248	3 326	-450	2 876
II.	Rezerwy z tytułu odroczonego podatku dochodowego	376	717		717
III.	Zobowiązania długoterminowe inne	105			
IV.	Rozliczenia międzyokresowe przychodów				
V.	Rezerwy na świadczenia emerytalne i podobne	50	42		42
VI.	Pozostałe rezerwy				

Korekty konsolidacyjne wynikają z wyłączenia wzajemnych należności i zobowiązań jednostek objętych konsolidacją z tytułu pożyczek długoterminowych udzielonych przez jednostkę dominującą jednostkom zależnym.

Grupa Kapitałowa NETMEDIA
Część szczegółowa

5. Zobowiązania krótkoterminowe

L.p.	PASYWA	Stan na 31.12.2007 r.	Stan na 31.12.2008 r. suma przed korektami	Korekty konsolidacyjne	Stan na 31.12.2008 r. po korektach
I.	Kredyty i pożyczki	281	923	-550	373
II.	Zobowiązania finansowe				
III.	Zobowiązania handlowe	3 969	12 346	-1 717	10 629
IV.	Zobowiązania z tytułu bieżącego podatku dochodowego	21	103		103
V.	Pozostałe zobowiązania	14 500	9 669	-170	9 499
VI.	Rozliczenia międzyokresowe przychodów		6 541		6 541
VII.	Rezerwy na świadczenia emerytalne i podobne				
VIII.	Pozostałe rezerwy	98	39		39
IX.	Zobowiązania bezpośrednio związane z aktywami klasyfikowanymi jako przeznaczone do sprzedaży				

Korekty konsolidacyjne w zakresie zobowiązań krótkoterminowych wynikają z wyłączenia wzajemnych należności i zobowiązań jednostek objętych konsolidacją.

III. PRAWIDŁOWOŚĆ SPORZĄDZENIA SKONSOLIDOWANEGO RACHUNKU ZYSKÓW I STRAT

Pozycje kształtujące wynik finansowy Spółka ujęła kompletnie i prawidłowo w istotnych kwestiach w odniesieniu do całości skonsolidowanego sprawozdania finansowego. Struktura przychodów i kosztów została prawidłowo przedstawiona w notach objaśniających do sprawozdania finansowego.

1. Wynik brutto na sprzedaży

L.p.	Wyszczególnienie	Stan na 31.12.2007 r.	Stan na 31.12.2008 r. suma przed korektami	Korekty konsolidacyjne	Stan na 31.12.2008 r. po korektach
A.	Przychody ze sprzedaży	29 941	123 902	-2 948	120 954
I.	Przychody ze sprzedaży produktów	28 040	107 727	-2 948	104 779
II.	Przychody ze sprzedaży usług				
III.	Przychody ze sprzedaży towarów i materiałów	1 901	16 175		16 175
B.	Koszty sprzedanych produktów, towarów i materiałów	25 336	108 771	-2 920	105 851
I.	Koszty wytworzenia sprzedanych produktów i usług	23 741	95 157	-2 920	92 237
II.	Wartość sprzedanych towarów i materiałów	1 595	13 614		13 614
C.	Zysk (strata) brutto na sprzedaży	4 605	15 131	-28	15 103

Korekty konsolidacyjne wynikają z eliminacji skutków transakcji dokonanych pomiędzy jednostkami objętymi konsolidacją i są zgodne z dokumentacją konsolidacyjną.

2. Wynik na pozostałych poziomach działalności

L.p.	Wyszczególnienie	Stan na 31.12.2007 r.	Stan na 31.12.2008 r. suma przed korektami	Korekty konsolidacyjne	Stan na 31.12.2008 r. po korektach
I.	Pozostałe przychody operacyjne	360	817		817
II.	Koszty sprzedaży	174	2 091		2 091
III.	Koszty ogólnego zarządu	2 393	7 747	-19	7 728
VI.	Pozostałe koszty operacyjne	76	222		222
D.	Zysk (strata) na działalności operacyjnej	2 322	5 888	-9	5 879
I.	Przychody finansowe	127	814	-58	756
II..	Koszty finansowe	238	759	-58	701
III.	Udział w zyskach (stratach) netto jednostek stowarzyszonych			61	61
E.	Zysk (strata) przed opodatkowaniem	2 211	5 943	52	5 995
I.	Podatek dochodowy	439	1 228		1 228
F.	Zysk (strata) netto z działalności kontynuowanej	1 772	4 715	52	4 767
G.	Zysk (strata) z działalności zaniechanej				
H.	Zysk (strata) przypisana akcjonariuszom mniejszościowym	24		87	87
I.	Zysk (strata) netto (N-O-P)	1 748	4 715	-35	4 680

Korekty konsolidacyjne wynikają z eliminacji skutków transakcji dokonanych pomiędzy jednostkami objętymi konsolidacją i są zgodne z dokumentacją konsolidacyjną.

IV. PRAWIDŁOWOŚĆ SPORZĄDZENIA ZESTAWIENIA ZMIAN W SKONSOLIDOWANYM KAPITALE WŁASNYM

Zestawienie zmian w skonsolidowanym kapitale własnym sporządzono zgodnie z Międzynarodowym Standardem Rachunkowości nr 1, przepisami prawa, elementami sprawozdania finansowego oraz danymi pochodzącymi bezpośrednio z ewidencji księgowej i analizy sald kont.

V. PRAWIDŁOWOŚĆ SPORZĄDZENIA SKONSOLIDOWANEGO RACHUNKU PRZEPŁYWÓW PIENIĘŻNYCH

Skonsolidowany rachunek przepływów pieniężnych prawidłowo sporządzono stosownie do zakresu informacji określonego przez Międzynarodowy Standard Rachunkowości nr 7 – na podstawie: bilansu, rachunku zysków i strat, informacji dodatkowej (i jest zgodny z danymi zawartymi w tych sprawozdaniach) oraz na podstawie danych pochodzących bezpośrednio z ewidencji księgowej i analizy sald kont.

VI. PRAWIDŁOWOŚĆ SPORZĄDZENIA DODATKOWYCH INFORMACJI I OBJAŚNIEŃ

Informacja dodatkowa stanowi integralną część skonsolidowanego sprawozdania finansowego. Dane zawarte w informacji dodatkowej zostały przedstawione przez Spółkę, w istotnych aspektach, zgodnie z wytycznymi Międzynarodowego Standardu Rachunkowości nr 1 oraz wymogami dotyczącymi ujawnień zawartych w poszczególnych Standardach.

VII. PRAWIDŁOWOŚĆ SPORZĄDZENIA SPRAWOZDANIA Z DZIAŁALNOŚCI GRUPY KAPITAŁOWEJ W ROKU OBROTOWYM

Zarząd jednostki dominującej sporządził pisemne sprawozdanie z działalności Grupy, którego informacje finansowe są zgodne z danymi opiniowanego skonsolidowanego sprawozdania finansowego. Sprawozdanie to zawiera informacje wynikające z art. 49 ustawy o rachunkowości oraz rozporządzenia Ministra Finansów z dnia 19 lutego 2009 r. w sprawie informacji bieżących i okresowych przekazywanych przez emitentów papierów wartościowych oraz warunków uznawania za równoważne informacji wymaganych przepisami prawa państw niebędących państwem członkowskim.

D. INFORMACJE O ISTOTNYCH NARUSZENIACH PRAWA

W wyniku zastosowanych procedur badania uzyskano potwierdzenie, iż w okresie badanym nie zostały w Spółce naruszone przepisy prawa, a także statutu Spółki.

E. ZDARZENIA PO DACIE BILANSU

Istotne operacje gospodarcze, udokumentowane po zakończeniu roku obrotowego, a dotyczące badanego okresu zostały ujęte w księgach badanego okresu.

W dniu 10 grudnia 2008 roku NETMEDIA S.A. podpisała umowę inwestycyjną, na mocy której połączą się dwie spółki z branży inwestycji alternatywnych: eMonety.pl S.A. i Inwestycje Alternatywne Profit S.A. (IAP). W ramach transakcji NETMEDIA S.A. obejmie do 33% udziałów w IAP, spółce specjalizującej się w sprzedaży numizmatów, metali szlachetnych oraz innych produktów inwestycyjnych, w zamian za 90% pakiet akcji w eMonety.pl S.A.

F. PODSUMOWANIE BADANIA

1. Firma PKF Audyt Sp. z o.o. nie sporządzała w 2008 roku raportów cząstkowych dla Grupy Kapitałowej NETMEDIA, natomiast umowa o badanie skonsolidowanego sprawozdania finansowego nie zawiera dodatkowych zagadnień, które wymagałyby sporządzenia odrębnego sprawozdania.
2. W trakcie badania nie korzystaliśmy z wyników prac żadnych niezależnych specjalistów.
3. Ocenę skonsolidowanego sprawozdania finansowego zawiera opinia stanowiąca odrębny dokument.
4. Niniejszy raport zawiera 17 stron, kolejno numerowanych oraz parafowanych przez biegłego rewidenta.

Zbigniew Telega
Biegły rewident nr 10935/7875

Mariusz Kuciński
Biegły rewident nr 9802/7305
Prezes Zarządu

ul. Elbląska 15/17
01-747 Warszawa

Podmiot uprawniony do badania
Sprawozdań finansowych nr 548

Warszawa, 30 kwietnia 2009 r.

GRUPA NETMEDIA

**SKONSOLIDOWANE SPRAWOZDANIE FINANSOWE
GRUPY KAPITAŁOWEJ NETMEDIA
ZA ROK 2008**

INFORMACJE OGÓLNE

I. Dane jednostki dominującej:

Nazwa:	NETMEDIA S.A.
Forma prawna:	Spółka Akcyjna
Siedziba:	Warszawa ul. Woronicza 15
Podstawowy przedmiot działalności:	<ul style="list-style-type: none">- pozostała działalność turystyczna;- działalność w zakresie oprogramowania;- działalność związana z bazami danych;- reklama;- działalność pomocnicza finansowa.
Organ prowadzący rejestr:	Sąd Rejonowy dla miasta stołecznego Warszawy w Warszawie, XIII Wydział Gospodarczy Krajowego Rejestru Sądowego
Numer statystyczny REGON:	016033317

II. Czas trwania Grupy Kapitałowej:

Spółka NETMEDIA S.A. i pozostałe jednostki Grupy Kapitałowej zostały utworzone na czas nieoznaczony.

III. Okresy prezentowane

Skonsolidowane sprawozdanie finansowe zawiera dane za okres od 01 stycznia 2008 roku do 31 grudnia 2008 roku. Dane porównawcze prezentowane są według stanu na dzień 31 grudnia 2007 roku dla bilansu oraz za okres od 01 stycznia 2007 roku do 31 grudnia 2007 roku dla rachunku zysków i strat, rachunku przepływów pieniężnych oraz zestawienia zmian w kapitale własnym.

IV. Skład organów jednostki dominującej według stanu na dzień 31.12.2008 r.:

Zarząd:

- | | |
|-------------------------|--------------------|
| - Andrzej Wierzbą | Prezes Zarządu; |
| - Michał Rafał Pszczoła | Wiceprezes Zarządu |

Zmiany w składzie Zarządu Spółki:

W roku obrotowym nie nastąpiły zmiany w składzie Zarządu.

Rada Nadzorcza:

- Janusz Ryszard Wójcik
- Jarosław Zenon Kopyt
- Tomasz Karol Banasiak
- Małgorzata Iwona Szymańska-Pszczola
- Artur Arkadiusz Bar

Zmiany w składzie Rady Nadzorczej Spółki:

W roku obrotowym nie nastąpiły zmiany w składzie Rady Nadzorczej.

V. Biegły rewident:

PKF Audyt Sp. z o. o.
ul. Elbląska 15/17
01 -747 Warszawa

VI. Prawnicy:

Prof. Marek Wierzbowski Radcowie Prawni
ul. Mokotowska 15A lok 17
00-640 Warszawa

VII. Banki:

Kredyt Bank S.A.;
Bank Millennium S.A.
BRE S.A.
BZ WBK S.A.

VIII. Notowania na rynku regulowanym:

1. Informacje ogólne:

Giełda: **Giełda Papierów Wartościowych w Warszawie S.A.**
ul. Książęca 4
00-498 Warszawa

Symbol na GPW: NEM

Sektor na GPW: MEDIA

2. System depozytowo – rozliczeniowy: **Krajowy Depozyt Papierów Wartościowych S.A. (KDPW)**
ul. Książęca 4
00-498 Warszawa

3. Kontakty z inwestorami: NETMEDIA S.A.
ul. Woronicza 15
02-625 Warszawa
tel: + 48 22 567 31 00
faks: + 48 22 567 31 01

e-mail: info@netmedia.com.pl

IX. Znaczący Akcjonariusze dominującej:

Według stanu na dzień 31.12.2008 r. akcjonariuszami posiadającymi ponad 5% głosów na Walnym Zgromadzeniu Akcjonariuszy byli:

Akcjonariusze	Liczba akcji	Wartość akcji w zł	Udział w kapitale zakładowym%	Liczba głosów	Udział w ogólnej liczbie głosów na WZA (%)
Andrzej Wierzba	4 600 000	460 000	39,9 %	4 600 000	39,9%
Michał Pszczoła	2 254 000	225 400	19,6%	2 254 000	19,6%
KBC TFI	552 055	55206	4,8%	552 055	4,8%
Pozostali	4 112 278	411229	35,7%	4 112 278	35,7%
Razem	11 518 333	1 151 833,30	100%	11 518 333	100%

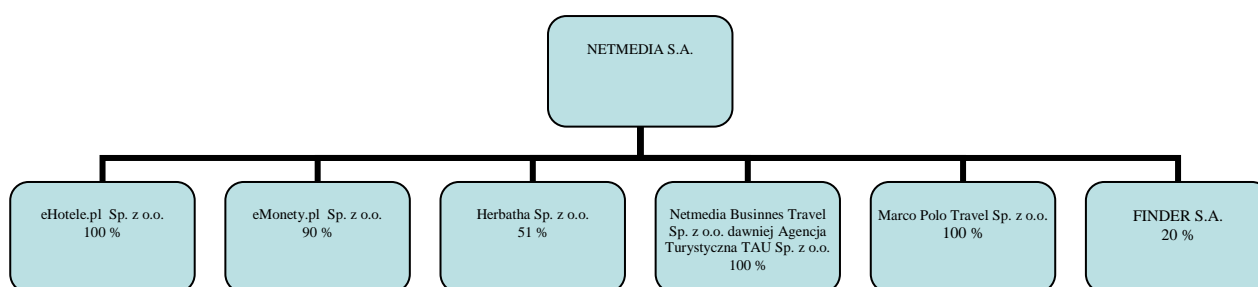
X. Spółki zależne:

Nazwa Spółki	Procent posiadanych udziałów	Procent posiadanych głosów
eHotele.pl Sp. z o.o.	100%	100%
eMonety.pl Sp. z o.o.	90%	90%
Herbatha Sp. z o.o. przeznaczona do sprzedaży	51%	51%
NBT Sp. z o.o. (d. TAU Agencja Turystyczna Sp. z o.o.)	100%	100%
Marco Polo Travel Sp. z o.o.	100%	100%

XI. Spółki stowarzyszone:

Nazwa Spółki	Procent posiadanych udziałów	Procent posiadanych głosów
FINDER S.A.	20%	20%

XII. Graficzna prezentacja Grupy Kapitałowej:



XIII. Oświadczenie Zarządu

Na podstawie rozporządzenia Ministra Finansów z dnia 19 lutego 2009 roku w sprawie informacji bieżących i okresowych przekazywanych przez emitentów papierów wartościowych, Zarząd Spółki dominującej oświadcza, że wedle swojej najlepszej wiedzy, niniejsze skonsolidowane sprawozdanie finansowe i dane porównywalne sporządzone zostały zgodnie z obowiązującymi Grupę zasadami rachunkowości oraz że odzwierciedlają w sposób prawdziwy, rzetelny i jasny sytuację majątkową i finansową Grupy Kapitałowej oraz jej wynik finansowy.

Niniejsze skonsolidowane sprawozdanie finansowe zostało przygotowane przy zastosowaniu zasad rachunkowości, zgodnie z Międzynarodowymi Standardami Sprawozdawczości Finansowej, które zostały zatwierdzone przez Unię Europejską oraz w zakresie wymaganym przez rozporządzenie Ministra Finansów z dnia 19 lutego 2009 roku w sprawie informacji bieżących i okresowych przekazywanych przez emitentów papierów wartościowych (Dz. U. Nr 33, poz. 259). Sprawozdanie to obejmuje okres od 1 stycznia do 31 grudnia 2008 roku i okres porównywalny od 1 stycznia do 31 grudnia 2007 roku.

Zarząd oświadcza, że podmiot uprawniony do badania sprawozdań finansowych, dokonujący badania skonsolidowanego sprawozdania finansowego został wybrany zgodnie z przepisami prawa oraz że podmiot ten i biegli rewidenci, dokonujący tego badania, spełniali warunki do wydania bezstronnej i niezależnej opinii z badania, zgodnie z właściwymi przepisami prawa krajowego. Zgodnie z przyjętymi przez Zarząd zasadami ładu korporacyjnego, biegły rewident został wybrany przez Radę Nadzorczą uchwałą nr 2 z dnia 9 marca 2009 roku w sprawie wyboru biegłego rewidenta. Rada Nadzorczą dokonała powyższego wyboru, mając na uwadze zagwarantowanie pełnej niezależności i obiektywizmu samego wyboru, jak i realizacji zadań przez biegłego rewidenta.

XIII. Zatwierdzenie skonsolidowanego sprawozdania finansowego

Niniejsze skonsolidowane sprawozdanie finansowe zostało zatwierdzone do publikacji przez Zarząd w 30 kwietnia 2009 r.

SKONSOLIDOWANE SPRAWOZDANIE FINANSOWE GK NETMEDIA S.A.

Skonsolidowany rachunek zysków i strat

	NOTA	2008	2007
Przychody ze sprzedaży	1,2	120 954	29 941
Przychody ze sprzedaży produktów			
Przychody ze sprzedaży usług		104 779	28 040
Przychody ze sprzedaży towarów i materiałów		16 175	1 901
Koszty sprzedanych produktów, towarów i materiałów	2,3	105 851	25 336
Koszty wytworzenia sprzedanych produktów i usług		92 237	23 741
Wartość sprzedanych towarów i materiałów		13 614	1 595
Zysk (strata) brutto na sprzedaży		15 103	4 605
Pozostałe przychody operacyjne	4	817	360
Koszty sprzedaży	1,2,3	2 091	174
Koszty ogólnego zarządu	1,2,3	7 728	2 393
Pozostałe koszty operacyjne	4	222	76
Zysk (strata) na działalności operacyjnej		5 879	2 322
Przychody finansowe	5	756	127
Koszty finansowe	5	701	238
Udział w zyskach (stratach) netto jednostek rozliczanych metodą praw własności		61	
Zysk (strata) przed opodatkowaniem		5 995	2 211
Podatek dochodowy	6	1 228	439
Zysk (strata) netto z działalności kontynuowanej		4 767	1 772
Zysk (strata) z działalności zaniechanej	7		
Zysk (strata) netto		4 767	1 772
Zysk (strata) przypisana akcjonariuszom mniejszościowym		87	24
Zysk (strata) netto podmiotu dominującego		4 680	1 748
Zysk (strata) netto na jedną akcję (w zł)	8		
Podstawowy za okres obrotowy		0,47	0,19
Rozwodniony za okres obrotowy		0,47	0,19
Zysk (strata) netto na jedną akcję z działalności kontynuowanej (w zł)			
Podstawowy za okres obrotowy		0,47	0,19
Rozwodniony za okres obrotowy		0,47	0,19
Zysk (strata) netto na jedną akcję z działalności zaniechanej (w zł)		0,00	0,00

Warszawa, dnia 30 kwietnia 2009 r.

SKONSOLIDOWANE SPRAWOZDANIE FINANSOWE GK NETMEDIA S.A. ZA OKRES 01.01.– 31.12.2008 R.
(wszystkie kwoty podane są w tys. złotych o ile nie podano inaczej)

Skonsolidowany bilans

AKTYWA	NOTA	31.12.2008	31.12.2007
Aktywa trwałe		40 457	22 594
Rzeczowe aktywa trwałe	10	5 113	5 037
Wartości niematerialne	11	6 857	5 412
Wartość firmy	12	27 338	11 888
Nieruchomości inwestycyjne	13		
Inwestycje w jednostkach stowarzyszonych wycenianych metodą praw własności	14	906	
Aktywa finansowe dostępne do sprzedaży	15		
Pozostałe aktywa finansowe	16,23		
Aktywa z tytułu podatku odroczonego	6	234	250
Pozostałe aktywa trwałe	17	9	7
Aktywa obrotowe		28 003	13 860
Zapasy	18	3 515	1 866
Należności handlowe	19,20	18 061	7 256
Należności z tytułu bieżącego podatku dochodowego			
Pozostałe należności	20	702	1 048
Aktywa finansowe dostępne do sprzedaży	21, 39		
Aktywa finansowe wycenione w wartości godziwej przez wynik finansowy	22, 39		
Pozostałe aktywa finansowe	23,34,39	150	150
Rozliczenia międzyokresowe	24	2 340	1 425
Środki pieniężne i ich ekwiwalenty	25	3 235	2 115
Aktywa zaklasyfikowane jako przeznaczone do sprzedaży	7	120	
AKTYWA RAZEM		68 580	36 454

Warszawa, dnia 30 kwietnia 2009 r.

SKONSOLIDOWANE SPRAWOZDANIE FINANSOWE GK NETMEDIA S.A. ZA OKRES 01.01.– 31.12.2008 R.
(wszystkie kwoty podane są w tys. złotych o ile nie podano inaczej)

PASYWA	NOTA	31.12.2008	31.12.2007
Kapitał własny		37 761	13 806
Kapitały własne akcjonariuszy jednostki dominującej		37 387	13 706
Kapitał zakładowy	26	1 152	972
Kapitały zapasowy ze sprzedaży akcji powyżej ceny nominalnej	27	29 053	10 578
Akcje własne (wielkość ujemna)	28		
Pozostałe kapitały	28	2 425	856
Różnice kursowe z przeliczenia			
Niepodzielony wynik finansowy	29	77	-448
Wynik finansowy bieżącego okresu		4 680	1 748
Kapitał akcjonariuszy mniejszościowych	30	374	100
Zobowiązanie długoterminowe		3 635	3 779
Kredyty i pożyczki	31	2 876	3 248
Rezerwy z tytułu odroczonego podatku dochodowego	6	717	376
Zobowiązania długoterminowe inne	32,34		105
Rozliczenia międzyokresowe przychodów	35		
Rezerwy na świadczenia emerytalne i podobne	36	42	50
Pozostałe rezerwy	37		
Zobowiązania krótkoterminowe		27 184	18 869
Kredyty i pożyczki	31	373	281
Zobowiązania finansowe	23,34,39		
Zobowiązania handlowe	33	10 629	4 364
Zobowiązania z tytułu bieżącego podatku dochodowego		103	21
Pozostałe zobowiązania	33	9 499	12 165
Rozliczenia międzyokresowe przychodów	35	6 541	1 940
Rezerwy na świadczenia emerytalne i podobne	36		
Pozostałe rezerwy	37	39	98
Zobowiązania bezpośrednio związane z aktywami klasyfikowanymi jako przeznaczone do sprzedaży	7		
PASYWA RAZEM		68 580	36 454
Wartość księgowa na akcję		5,95	3,75

Warszawa, dnia 30 kwietnia 2009 r.

SKONSOLIDOWANE SPRAWOZDANIE FINANSOWE GK NETMEDIA S.A. ZA OKRES 01.01.– 31.12.2008 R.
(wszystkie kwoty podane są w tys. złotych o ile nie podano inaczej)

Zestawienie zmian w skonsolidowanym kapitale własnym

	Kapitał zakładowy	Kapitały zapasowy ze sprzedaży akcji powyżej ceny nominalnej	Pozostałe kapitały	Różnice kursowe z przeliczenia	Niepodzielony wynik finansowy	Wynik finansowy bieżącego okresu	Kapitał własny akcjonariuszy jednostki dominującej	Kapitał akcjonariuszy mniejszościo- wych	Razem kapitał własny
Dwanaście miesięcy zakończonych 31.12.2008 r.									
Kapitał własny na dzień 1 stycznia 2008 r.	972	10 578	856	0	-448	1 748	13 706	100	13 806
Zmiany zasad (polityki) rachunkowości									
Korekty z tyt. błędów podstawowych									
Kapitał własny po korektach	972	10 578	856	0	-448	1 748	13 706	100	13 806
Zysk/ strata z tytułu wyceny aktywów finansowych dostępnych do sprzedaży									
Zysk/ strata z tytułu wyceny zabezpieczeń przepływów pieniężnych									
Różnice kursowe z wyceny jednostek działających za granicą									
Podatek odroczone (-)							0		
Zysk (strata) netto prezentowany bezpośrednio w kapitale własnym	0	0	0	0	0	0	0	0	
Zysk / strata za rok obrotowy						4 680	4 680	87	4 767
Całkowity przychód i koszt za okres od 01.01 do 31.12.2008 roku						4 680	4 680	87	4 767
Emisja akcji	180	18 923					19 103		19 103
Koszt emisji akcji									
Płatności w formie akcji własnych									
Kapitał mniejszości powstały z rozdwienia akcji								187	187
Podział zysku roku ubiegłego			1 569		77	-1 748	-102		-102
Pokrycie strat lat ubiegłych		-448			448				
Kapitał własny na dzień 31 grudnia 2008 r.	1 152	29 053	2 425	0	77	4 680	37 387	374	37 761
Dwanaście miesięcy zakończonych 31.12.2007 r.									
Kapitał własny na dzień 1 stycznia 2007 r.	907	5 175			-436	856	6 502		6 502

SKONSOLIDOWANE SPRAWOZDANIE FINANSOWE GK NETMEDIA S.A. ZA OKRES 01.01.– 31.12.2008 R.
(wszystkie kwoty podane są w tys. złotych o ile nie podano inaczej)

Zmiany zasad (polityki) rachunkowości									
Korekty z tyt. błędów podstawowych					-12		-12		-12
Kapitał własny po korektach	907	5 175	0	0	-448	856	6 490	0	6 490
Zysk/ strata z tytułu wyceny aktywów finansowych dostępnych do sprzedaży								76	76
Zysk/ strata z tytułu wyceny zabezpieczeń przepływów pieniężnych									
Różnice kursowe z wyceny jednostek działających za granicą									
Podatek odroczony (-)									
Zysk (strata) netto prezentowany bezpośrednio w kapitale własnym									
Zysk / strata za rok obrotowy	0	0	0	0	0	0	0	0	0
Całkowity przychód i koszt za okres od 01.01 do 31.12.2007 roku						1 748	1 748	24	1 772
Emisja akcji	0	0	0	0	0	1 748	1 748	24	1 772
Koszt emisji akcji	60	4 913					4 973		4 973
Płatności w formie akcji własnych									
Wyplata dywidendy	5	490					495		495
Podział zysku z roku poprzedniego			856			-856			
Kapitał własny na dzień 31 grudnia 2007 r.	972	10 578	856	0	-448	1 748	13 706	100	13 806

Warszawa, dnia 30 kwietnia 2009 r.

SKONSOLIDOWANE SPRAWOZDANIE FINANSOWE GK NETMEDIA S.A. ZA OKRES 01.01.– 31.12.2008 R.
(wszystkie kwoty podane są w tys. złotych o ile nie podano inaczej)

Skonsolidowany rachunek przepływów pieniężnych

	2008	2007
DZIAŁALNOŚĆ OPERACYJNA		
Zysk (strata) przed opodatkowaniem	5 995	2 211
Korekty razem	-4 314	-2 910
Udział w zyskach netto jednostek podporządkowanych wycenianych metodą praw własności	61	
Amortyzacja	901	391
Zyski (straty) z tytułu różnic kursowych	13	
Odsetki i udziały w zyskach (dywidendy)	237	25
Zysk (strata) z działalności inwestycyjnej	-84	
Zmiana stanu rezerw	7	265
Zmiana stanu zapasów	-5 774	-159
Zmiana stanu należności	-4 011	-2 012
Zmiana stanu zobowiązań, z wyjątkiem pożyczek i kredytów	3 882	-182
Zmiana stanu pozostałych aktywów	1 098	-856
Inne korekty z działalności operacyjnej	-644	-382
Gotówka z działalności operacyjnej	1 681	-699
Podatek dochodowy (zapłacony) / zwrócony	-187	-330
A. Przepływy pieniężne netto z działalności operacyjnej	1 494	-1 029
DZIAŁALNOŚĆ INWESTYCYJNA		
Wpływy	942	861
Zbycie wartości niematerialnych oraz rzeczowych aktywów trwałych	23	
Zbycie inwestycji w nieruchomości		
Zbycie aktywów finansowych		
Inne wpływy inwestycyjne	919	861
Wydatki	14 659	10 581
Nabycie wartości niematerialnych oraz rzeczowych aktywów trwałych	2 695	7 143
Nabycie inwestycji w nieruchomości		
Wydatki na aktywa finansowe	11 964	3 288
Inne wydatki inwestycyjne		150
B. Przepływy pieniężne netto z działalności inwestycyjnej	-13 717	-9 720
DZIAŁALNOŚĆ FINANSOWA		
Wpływy	13 917	8 582
Wpływ netto z wydania udziałów (emisji akcji) i innych instrumentów kapitałowych oraz dopłat do kapitału	13 917	5 082
Kredyty i pożyczki		3 500
Emisja dłużnych papierów wartościowych		
Inne wpływy finansowe		
Wydatki	574	314
Nabycie udziałów (akcji) własnych		
Dywidendy i inne wpłaty na rzecz właścicieli		
Inne, niż wpłaty na rzecz właścicieli, wydatki z tytułu podziału zysku		
Splaty kredytów i pożyczek	280	109
Wykup dłużnych papierów wartościowych		
Z tytułu innych zobowiązań finansowych		
Płatności zobowiązań z tytułu umów leasingu finansowego		
Odsetki	294	25
Inne wydatki finansowe		180
C. Przepływy pieniężne netto z działalności finansowej	13 343	8 268
D. Przepływy pieniężne netto razem (A+B+C)	1 120	-2 481
E. Bilansowa zmiana stanu środków pieniężnych, w tym:	1 120	-2 481
– zmiana stanu środków pieniężnych z tytułu różnic kursowych		
F. Środki pieniężne na początek okresu	2 115	4 596
G. Środki pieniężne na koniec okresu (F+D)	3 235	2 115

Warszawa, dnia 30 kwietnia 2009 r.

INFORMACJA DODATKOWA DO SKONSOLIDOWANEGO SPRAWOZDANIA FINANSOWEGO

I. Zgodność z Międzynarodowymi Standardami Sprawozdawczości Finansowej.

Niniejsze skonsolidowane sprawozdanie finansowe zostało sporządzone zgodnie z Międzynarodowymi Standardami Sprawozdawczości Finansowej („MSSF”) oraz MSSF zatwierdzonymi przez UE. Na dzień zatwierdzenia niniejszego sprawozdania do publikacji, biorąc pod uwagę toczący się w UE proces wprowadzania standardów MSSF oraz prowadzoną przez Grupę działalność, w zakresie stosowanych przez Grupę zasad rachunkowości nie ma różnicy między standardami MSSF, które weszły w życie, a standardami MSSF zatwierdzonymi przez UE. MSSF obejmują standardy i interpretacje zaakceptowane przez Radę Międzynarodowych Standardów Rachunkowości („RMSR”) oraz Komitet ds. Interpretacji Międzynarodowej Sprawozdawczości Finansowej („KIMSF”).

W dniu 7 maja 2007 roku Nadzwyczajne Walne Zgromadzenie Spółki NETMEDIA Spółka Akcyjna z siedzibą w Warszawie uchwałą Nr 8 postanowiło, że od dnia 1 stycznia 2007 r. sprawozdania finansowe Spółki za okresy obrotowe rozpoczynające się od dnia 1 stycznia 2007 r. sporządzane będą zgodnie z Międzynarodowymi Standardami Rachunkowości, Międzynarodowymi Standardami Sprawozdawczości Finansowej oraz związanymi z nimi interpretacjami ogłoszonymi w formie rozporządzeń Komisji Europejskiej.

Sprawozdanie finansowe za okres od 01.01.2007 r. do 31.12.2007 r. zostało przygotowane z uwzględnieniem przepisów MSSF 1 „Zastosowanie MSSF po raz pierwszy” jako że było to pierwsze roczne sprawozdanie statutowe, które Spółka sporządza zgodnie z MSSF. Datą przejścia na MSSF jest 1 stycznia 2006 r.

II. Założenie kontynuacji działalności gospodarczej i porównywalność sprawozdań finansowych

Skonsolidowane sprawozdanie finansowe zostało sporządzone przy założeniu kontynuowania działalności gospodarczej przez Grupę w okresie 12 miesięcy po ostatnim dniu bilansowym, czyli 31.12.2008 roku. Zarząd Spółki dominującej nie stwierdza na dzień podpisania sprawozdania istnienia faktów i okoliczności, które wskazywałyby na zagrożenia dla możliwości kontynuowania działalności w okresie 12 miesięcy po dniu bilansowym na skutek zamierzonego lub przymusowego zaniechania bądź istotnego ograniczenia dotychczasowej działalności.

Do dnia sporządzenia skonsolidowanego sprawozdania finansowego za 2008 rok nie wystąpiły zdarzenia, które nie zostały, a powinny być ujęte w księgach rachunkowych okresu sprawozdawczego. Jednocześnie w niniejszym sprawozdaniu finansowym nie występują istotne zdarzenia dotyczące lat ubiegłych.

III. Zasady konsolidacji

a) Jednostki zależne

Jednostki zależne to wszelkie jednostki, w odniesieniu do których Grupa ma zdolność kierowania ich polityką finansową i operacyjną, co zwykle towarzyszy posiadaniu większości ogólnej liczby głosów w organach stanowiących. Przy dokonywaniu oceny, czy Grupa kontroluje daną jednostkę, uwzględnia się istnienie i wpływ potencjalnych praw głosu, które w danej chwili można zrealizować lub zamienić.

Jednostki zależne podlegają pełnej konsolidacji od dnia przejęcia nad nimi kontroli przez Grupę. Przestaje się je konsolidować z dniem ustania kontroli. Przejęcie jednostek zależnych przez Grupę rozlicza się metodą nabycia. Koszt przejęcia ustala się jako wartość godziwą przekazanych aktywów, wyemitowanych instrumentów kapitałowych oraz zobowiązań zaciągniętych lub przejętych na dzień wymiany, powiększoną o koszty bezpośrednio związane z przejęciem. Możliwe do zidentyfikowania aktywa nabyte oraz zobowiązania i zobowiązania warunkowe przejęte w ramach połączenia jednostek gospodarczych wycenia się początkowo według ich wartości godziwej na dzień przejęcia, niezależnie od wielkości ewentualnych udziałów mniejszości. Nadwyżkę kosztu przejęcia nad wartością godziwą udziału Grupy w możliwych do zidentyfikowania przejętych aktywach netto ujmuje się jako wartość firmy. Jeżeli koszt przejęcia jest niższy od wartości godziwej aktywów netto przejętej jednostki zależnej, różnicę ujmuje się bezpośrednio w rachunku zysków i strat.

Przychody i koszty, rozrachunki i niezrealizowane zyski na transakcjach pomiędzy spółkami Grupy są eliminowane. Niezrealizowane straty również podlegają eliminacji, chyba, że transakcja dostarcza dowodów na utratę wartości przez przekazany składnik aktywów. Zasady rachunkowości stosowane przez jednostki zależne zostały zmienione, tam gdzie było to konieczne, dla zapewnienia zgodności z zasadami rachunkowości stosowanymi przez Grupę.

b) Udziały mniejszości oraz transakcje z udziałowcami mniejszościowymi

Udziały mniejszości obejmują nie należące do Grupy udziały w spółkach objętych konsolidacją. Kapitały mniejszości ustala się jako wartość aktywów netto jednostki powiązanej, przypadających na dzień nabycia, akcjonariuszom spoza grupy kapitałowej. Wartość tą zmniejsza/zwiększa się o przypadające na kapitał mniejszości zwiększenia/zmniejszenia, z tym że straty mogą być przyporządkowane kapitałowi mniejszości tylko do wysokości kwot gwarantujących ich pokrycie przez mniejszość. Nadwyżka strat podlega rozliczeniu z kapitałem własnym grupy kapitałowej. Grupa zastosowała zasadę traktowania transakcji z udziałowcami mniejszościowymi jako transakcje z podmiotami trzecimi niepowiązanymi z Grupą.

**SKONSOLIDOWANE SPRAWOZDANIE FINANSOWE GK NETMEDIA S.A. ZA OKRES 01.01.– 31.12.2008 R.
(wszystkie kwoty podane są w tys. złotych o ile nie podano inaczej)**

c) Jednostki stowarzyszone

Jednostki stowarzyszone to jednostki, na które Grupa wywiera znaczący wpływ, lecz których nie kontroluje, co zwykle towarzyszy posiadaniu od 20 do 50% ogólnej liczby głosów w organach stanowiących. Inwestycje w jednostkach stowarzyszonych są rozliczana metodą praw własności, a ujęcie początkowe następuje według kosztu.

Udział Grupy w wyniku finansowym jednostki stowarzyszonej od dnia nabycia ujmuje się w rachunku zysków i strat, zaś jej udział w zmianach stanu innych kapitałów od dnia nabycia – w pozostałych kapitałach. O łączne zmiany stanu od dnia nabycia koryguje się wartość bilansową inwestycji.

d) Spółki objęte skonsolidowanym sprawozdaniem finansowym

Niniejsze skonsolidowane sprawozdania finansowe za okresy kończące się 31 grudnia 2008 roku i 31 grudnia 2007 roku obejmują następujące jednostki wchodzące w skład Grupy:

Wyszczególnienie	Udział w ogólnej liczbie głosów (w %)	
	31.12.2008	31.12.2007
NETMEDIA S.A.	Jednostka dominująca	
eHotele.pl Sp. z o.o.	100%	100%
eMonety.pl Sp. z o.o.	90%	100%
Herbatha Sp. z o.o.	51 %	51 %
NBT Sp. z o.o.	100%	100%
Marco Polo Travel Sp. z o.o.	100%	

IV. Opis przyjętych zasad (polityki) rachunkowości, w tym metod wyceny aktywów i pasywów oraz przychodów i kosztów

Prezentacja sprawozdań z uwzględnieniem segmentów działalności

Segment działalności jest grupą aktywów i obszarów działań angażowanych w celu dostarczania produktów lub usług podlegających określonym rodzajom ryzyka i korzyściom różniącym się od rodzajów ryzyka i korzyści innych segmentów działalności. Podstawą wyodrębnienia kosztów segmentu są koszty, na które składają się koszty sprzedaży produktów klientom zewnętrznym oraz koszty transakcji realizowanych z innymi segmentami, które wynikają z działalności operacyjnej danego segmentu i dają się bezpośrednio przyporządkować do tego segmentu.

Aktywa użytkowane wspólnie przez jeden lub przez większą ilość segmentów przypisuje się do tych segmentów wtedy i tylko wtedy, gdy odnośne przychody zostały przypisane także do tych segmentów.

Spółki stanowiące Grupę Kapitałową ujawniają przychody każdego segmentu objętego obowiązkiem sprawozdawczym.

Przychody segmentu ze sprzedaży na rzecz klientów zewnętrznych oraz przychody segmentu pochodzące z transakcji realizowanych z innymi segmentami wykazuje się osobno.

Przychody i koszty działalności operacyjnej

Przychody ze sprzedaży obejmują otrzymane lub należne kwoty ze sprzedaży wyrobów gotowych, towarów lub usług (po pomniejszeniu o rabaty, zwroty i upusty). Przychody ze sprzedaży wykazywane są w wartościach netto, tj. po pomniejszeniu o należny podatek od towarów i usług (VAT).

Przychody ze sprzedaży towarów i usług

Przychody są ujmowane jeżeli znaczące ryzyko i korzyści wynikające z prawa własności do towarów i produktów zostały przekazane nabywcy gdy kwotę przychodów można ustalić w sposób wiarygodny.

Świadczenie usług

Przychody z tytułu świadczenia usług (najmu, reklamy w czasopiśmie) są ujmowane w momencie wykonania usługi.

Do kosztów powstałych w toku podstawowej działalności zalicza się koszt własny sprzedaży, koszty sprzedaży oraz kosztów ogólnego zarządu.

Koszty sprzedanych produktów, towarów i usług obejmują koszty bezpośrednio związane z wytworzeniem sprzedanych produktów, nabyciem towarów lub świadczeniem usług. Koszty sprzedaży obejmują koszty handlowe. Koszty ogólnego zarządu obejmują koszty związane z kierowaniem Spółką oraz koszty administracyjne.

Pozostałe przychody, koszty, zyski i straty

Pozostałe przychody i koszty operacyjne są to koszty i przychody nie związane bezpośrednio z działalnością podstawową. W Spółce są to przede wszystkim odpisy aktualizujące wartość majątku.

Przychody finansowe i koszty finansowe to przede wszystkim w przychodach odsetki od posiadanych środków na rachunkach bankowych, w kosztach to odsetki od zobowiązań i kredytu.

Wynik na zdarzeniach nadzwyczajnych w Spółce nie wystąpił.

Przychody z tytułu odsetek

Przychody z tytułu odsetek są ujmowane w okresie którego dotyczą.

Podatki

Podstawowa działalność Spółki podlega opodatkowaniu podatkiem dochodowym, na zasadach określonych w ustawie o podatku dochodowym od osób prawnych.

W celu prawidłowego ustalania podstawy opodatkowania podatkiem dochodowym od osób prawnych w planie kont Spółki zostały wyróżnione konta analityczne grupujące koszty nie stanowiące kosztów uzyskania przychodów w rozumieniu ustawy o podatku dochodowym, koszty zwiększające podstawę opodatkowania oraz konta grupujące przychody nie stanowiące przychodów podatkowych, a także kwoty podwyższające przychody podatkowe. Przy ustalaniu dochodu /straty podatkowej należy uwzględnić odpowiednio w/w konta.

Podstawą opodatkowania podatkiem VAT przy wykonywaniu usług turystyki jest kwota marży pomniejszona o kwotę należnego podatku.

Ewidencja zakupu i sprzedaży prowadzona jest za pomocą rejestrów zakupu i sprzedaży.

Podatek odroczony

W związku z przejściowymi różnicami między wykazaną w księgach rachunkowych wartością aktywów i pasywów a ich wartością podatkową oraz stratą podatkową możliwą do odliczenia w latach przyszłych, Spółka tworzy rezerwę i ustala aktywo z tytułu podatku odroczonego.

Wysokość rezerwy i aktywów z tytułu odroczonego podatku dochodowego ustala się przy uwzględnieniu stawek podatku dochodowego obowiązującego w roku powstania obowiązku podatkowego.

Rzeczowe aktywa trwałe

Rzeczowe aktywa trwałe wycenia się według cen nabycia lub kosztów wytworzenia, pomniejszone o dotychczasowe umorzenie. Odpisy amortyzacyjne dokonywane są przy zastosowaniu metody liniowej. Okres i metoda amortyzacji podlega weryfikacji, co najmniej na koniec każdego roku obrotowego.

Spółka stosuje dla poszczególnych grup majątku następujące roczne stawki amortyzacyjne:

Dla środków trwałych:

- | | |
|-----------------------------------|-------------|
| • budynki i budowle | 2,5% - 10 % |
| • urządzenia techniczne i maszyny | 30 %; |
| • środki transportu | 20 %; |
| • pozostałe środki trwałe | 10 - 20 %. |

Na składniki aktywów co, do których istnieje podejrzenie, że w dającej się przewidzieć przyszłości nie będą przynosić korzyści ekonomicznych dokonuje się odpisu z tytułu trwałej utraty wartości zaliczanego do pozostałych kosztów operacyjnych.

Spółka stosując zasadę istotności, środki trwałe o wartości początkowej od 350,00 zł do 3500,00 zł odnosi jednorazowo w rachunek zysków i strat w okresie, w którym został poniesiony wydatek.

Wartości niematerialne

Zgownie z MSR 38 wartości niematerialne są wykazywane według cen nabycia pomniejszonej o skumulowaną amortyzację oraz łączne odpisy aktualizujące z tytułu utraty wartości. Wartości niematerialne amortyzuje się metodą liniową przez okres ekonomicznego użytkowania. Okres i metoda amortyzacji podlega weryfikacji, co najmniej na koniec każdego roku obrotowego.

Dla wartości niematerialnych Spółka stosuje następujące roczne stawki amortyzacji:

- | | |
|----------------------------|------------|
| • znaki towarowe | 5 %; |
| • oprogramowanie systemowe | 10 %; |
| • prawa do domen | 5 %; |
| • inne oprogramowanie | 20 - 50 %. |

Spółka stosując zasadę istotności, wartości niematerialne o wartości początkowej od 350,00 zł do 3500,00 zł może odnosić jednorazowo w rachunek zysków i strat w okresie, w którym został poniesiony wydatek.

Wartość firmy

Wartość firmy powstająca przy konsolidacji wynika z wystąpienia na dzień nabycia nadwyżki kosztu nabycia jednostki nad wartością godziwą identyfikowalnych składników aktywów i pasywów jednostki zależnej, stowarzyszonej lub wspólnego przedsięwzięcia.

Na dzień nabycia jednostka dominująca:

- ujmuje wartość firmy jako składnik aktywów,
- początkowo wycenia wartość firmy według jej ceny nabycia.

Wartości firmy przejętej w ramach połączenia jednostek gospodarczych nie amortyzuje się. Wartość firmy przynajmniej raz w roku podlega analizie pod kątem utraty wartości. Ewentualna utrata wartości rozpoznawana jest od razu w rachunku zysków i strat i nie podlega odwróceniu w kolejnych okresach.

Przy sprzedaży jednostki zależnej, stowarzyszonej lub wspólnego przedsięwzięcia, odpowiednia część wartości firmy uwzględniana jest przy wyliczaniu zysku bądź straty na sprzedaży.

Utrata wartości aktywów niefinansowych

SKONSOLIDOWANE SPRAWOZDANIE FINANSOWE GK NETMEDIA S.A. ZA OKRES 01.01.– 31.12.2008 R. (wszystkie kwoty podane są w tys. złotych o ile nie podano inaczej)

Odpisy aktualizujące wartość aktywów niefinansowych majątku obrotowego związane z utratą ich wartości lub wyceną na dzień bilansowy obciążają pozostałe koszty operacyjne. W przypadku ustania przyczyny dokonania odpisu aktualizującego, wartość rzeczowych składników obrotowych jest odnoszona na dobro pozostałych przychodów operacyjnych.

Leasing

Umowa leasingowa, zgodnie z MSR 17, zaliczana jest do leasingu finansowego, jeżeli następuje przeniesienie zasadniczo całego ryzyka i korzyści z tytułu posiadania przedmiotu leasingu. Aktywa użytkowane na podstawie umowy najmu, dzierżawy, leasingu lub innej podobnej spełniającej powyżej opisane kryteria zaliczane są do aktywów trwałych i wykazywane w kwocie niższej z dwóch: wartości godziwej przedmiotu leasingu na początku obowiązywania umowy leasingowej lub wartości bieżącej minimalnych opłat leasingowych.

Inwestycje

Spółka zalicza swoje inwestycje do następujących kategorii: aktywa finansowe wykazywane według wartości godziwej z zyskami lub stratami rozliczanymi w rachunku zysków i strat, pożyczki i należności, aktywa finansowe dostępne do sprzedaży i inwestycje utrzymywane do terminu wymagalności. Klasyfikacja opiera się na kryterium celu nabycia inwestycji. Zarząd Spółki określa klasyfikację swoich inwestycji przy ich początkowym ujęciu, a następnie poddaje ją weryfikacji na każdy dzień sprawozdawczy.

Aktywa i zobowiązania finansowe

Aktywa finansowe wykazywane według wartości godziwej z zyskami lub stratami rozliczanymi w rachunku zysków i strat po ich początkowym ujęciu według wartości godziwej.

Zapasy

Zapasy wyceniane są według ceny nabycia lub kosztu wytworzenia nie wyższych niż możliwa do uzyskania wartość netto.

Należności handlowe i pozostałe

Należności z tytułu dostaw i usług, są ujmowane i wykazywane według kwot pierwotnie zafakturowanych, z uwzględnieniem odpisów na wątpliwe należności. Odpis na należności wątpliwe szacowany jest wtedy, gdy ściągnięcie pełnej kwoty należności, zgodnie z pierwotnymi warunkami, przestało być prawdopodobne. Za wystąpienie prawdopodobieństwa nieosiągalności przyjmuje się m. in. nie zapłacenie należności w okresie przekraczającym 360 dni ponad określony termin płatności.

Rozliczenia międzyokresowe

Spółka dokonuje rozliczeń międzyokresowych kosztów i przychodów jeśli dotyczą one przyszłych okresów sprawozdawczych. Do czynnych rozliczeń międzyokresowych kosztów zaliczane są koszty, poniesione do dnia bilansowego dotyczące przyszłych okresów oraz aktywa z tytułu odroczonego podatku dochodowego. Rozliczenia międzyokresowe przychodów wykazywane są w wysokości otrzymanych przedpłat na usługi, które będą zrealizowane w przyszłych okresach sprawozdawczych.

Środki pieniężne i ich ekwiwalenty

Środki pieniężne obejmują gotówkę w kasie i na rachunkach bankowych. Ekwiwalenty środków pieniężnych są krótkoterminowymi inwestycjami o dużej płynności (o pierwotnym terminie zapadalności do trzech miesięcy), łatwo wymiernymi na określone kwoty środków pieniężnych oraz narażonymi na nieznaczne ryzyko zmiany wartości.

Transakcje przeprowadzane w walutach obcych są ujmowane po przeliczeniu na walutę funkcjonalną (złoty polski) według kursu wymiany z dnia przeprowadzenia transakcji. Pieniężne aktywa i pasywa wyrażone w walutach obcych są wykazywane według kursów wymiany walut obowiązującym na dzień bilansowy.

Zyski i straty powstałe w wyniku zmian kursów walut po dacie transakcji są wykazywane jako przychody lub koszty finansowe w rachunku zysków i strat. Różnice kursowe ujmowane są w rachunku zysków i strat w kwocie netto.

Aktywa przeznaczone do sprzedaży i działalność zaniechana

Wycena aktywów trwałych przeznaczonych do sprzedaży następuje w wartości niższej z dwóch bieżącej wartości księgowej oraz wartości godziwej pomniejszonej o koszty sprzedaży. Nie dokonuje się amortyzacji aktywów przeznaczonych do zbycia i prezentuje je się odrębnie.

Kapitał zakładowy

Kapitał zakładowy wykazuje się w wysokości określonej w umowie lub statucie i wpisanej w rejestrze sądowym. Zadeklarowane, lecz nie wniesione wkłady kapitałowe ujmuje się jako należne wpłaty na poczet kapitału. Kapitał rezerwy tworzony jest z odpisów z czystego zysku rocznego Spółki.

Kapitał własny przypadający akcjonariuszom jednostki dominującej

Kapitał własny przypadający akcjonariuszom jednostki dominującej ustala się jako kapitał własny jednostki dominującej powiększony o zyski/straty wypracowane przez jednostki grupy od chwili ich przejęcia do dnia bilansowego w części w jakiej jednostka dominująca posiada w nich udziały.

Kapitał mniejszościowy

Kapitały mniejszości ustala się jako wartość aktywów netto jednostki powiązanej, przypadających na dzień nabycia, akcjonariuszom spoza grupy kapitałowej. Wartość tą zmniejsza/zwiększa się o przypadające na kapitał mniejszości zwiększenia/zmniejszenia, z tym że straty mogą być przyporządkowane kapitałowi mniejszości tylko do wysokości kwot gwarantujących ich pokrycie przez mniejszość.

SKONSOLIDOWANE SPRAWOZDANIE FINANSOWE GK NETMEDIA S.A. ZA OKRES 01.01.– 31.12.2008 R. (wszystkie kwoty podane są w tys. złotych o ile nie podano inaczej)

Nadwyżka strat podlega rozliczeniu z kapitałem własnym grupy kapitałowej. Grupa zastosowała zasadę traktowania transakcji z udziałowcami mniejszościowymi jako transakcje z podmiotami trzecimi niepowiązanymi z Grupą.

Rezerwy

Rezerwy ujmowane są wówczas, gdy na Spółce ciąży obowiązek (prawny lub zwyczajowy) wynikający ze zdarzeń przeszłych i gdy jest pewne lub wysoce prawdopodobne, że wypełnienie tego obowiązku spowoduje konieczność wypływu środków uosabiających korzyści ekonomiczne, oraz gdy można dokonać wiarygodnego oszacowania kwoty tego zobowiązania.

Kredyty bankowe i pożyczki

W momencie początkowego ujęcia, kredyty bankowe i pożyczki są ujmowane według ceny nabycia odpowiadającej wartości godziwej otrzymanych środków pieniężnych, pomniejszonej o koszty związane z uzyskaniem kredytu lub pożyczki.

Zobowiązania handlowe i pozostałe

Zobowiązania z tytułu dostaw i usług oraz pozostałe zobowiązania (o ile nie są instrumentami odsetkowymi) są ujmowane i wykazywane według kwot zgodnych z otrzymanymi fakturami lub innymi dokumentami źródłowymi i ujmowane w okresach których dotyczą.

Płatności w formie akcji

Przekazane pracownikom i współpracownikom akcje wyceniane są zgodnie z MSSF 2. Traktowane są jako płatność w formie akcji.

Koszty finansowania zewnętrznego

Koszty finansowania zewnętrznego ujmowane są jako koszty w rachunku zysków i strat w momencie ich poniesienia według wzorcowego podejścia wynikającego z MSR 23.

Wypłata dywidend

Dywidendy są ujmowane w momencie ustalenia praw akcjonariuszy do ich otrzymania. Dywidendy na rzecz akcjonariuszy ujmuje się jako zobowiązanie w sprawozdaniu finansowym w okresie, w którym nastąpiło ich zatwierdzenie przez akcjonariuszy Spółki.

Waluta funkcjonalna i waluta prezentacji

a) Waluta funkcjonalna i waluta prezentacji

Pozycje zawarte w skonsolidowanym sprawozdaniu finansowym wycenia się w walucie podstawowego środowiska gospodarczego, w którym Spółka dominująca prowadzi działalność („waluta funkcjonalna”). Skonsolidowane sprawozdanie finansowe prezentowane jest w złotych polskich (PLN), który jest walutą funkcjonalną i walutą prezentacji Grupy.

b) Transakcje i salda

Transakcje wyrażone w walutach obcych przelicza się na walutę funkcjonalną według kursu obowiązującego w dniu transakcji. Zyski i straty kursowe z rozliczenia tych transakcji oraz wyceny bilansowej aktywów i zobowiązań pieniężnych wyrażonych w walutach obcych ujmuje się w rachunku zysków i strat, o ile nie odracza się ich w kapitale własnym, gdy kwalifikują się do uznania za zabezpieczenie przepływów pieniężnych i zabezpieczenie udziałów w aktywach netto.

IV. Istotne wartości oparte na profesjonalnym osądzie i szacunkach

a) Profesjonalny osąd

W procesie stosowania zasad (polityki) rachunkowości wobec zagadnień podanych poniżej, największe znaczenie, oprócz szacunków księgowych, miał profesjonalny osąd kierownictwa.

Klasyfikacja umów leasingowych

Spółka dokonuje klasyfikacji leasingu jako operacyjnego lub finansowego w oparciu o ocenę, w jakim zakresie ryzyko i pożytki z tytułu posiadania przedmiotu leasingu przypadają w udziale leasingodawcy, a w jakim leasingobiorcy. Ocena ta opiera się na treści ekonomicznej każdej transakcji.

Wartość firmy

Wartość firmy przynajmniej raz w roku podlega analizie pod kątem utraty wartości. Ewentualna utrata wartości rozpoznawana jest od razu w rachunku zysków i strat i nie podlega odwróceniu w kolejnych okresach.

b) Niepewność szacunków

Poniżej omówiono podstawowe założenia dotyczące przyszłości i inne kluczowe źródła niepewności występujące na dzień bilansowy, z którymi związane jest istotne ryzyko znaczącej korekty wartości bilansowych aktywów i zobowiązań w następnym roku finansowym.

Utrata wartości aktywów

Grupa przeprowadziła testy na utratę wartości środków trwałych. Wymagało to oszacowania wartości użytkowej ośrodka wypracowującego środki pieniężne, do którego należą te środki trwałe. Oszacowanie wartości użytkowej polega na ustaleniu przyszłych przepływów pieniężnych generowanych przez ośrodek wypracowujący środki pieniężne i wymaga ustalenia stopy dyskontowej do zastosowania w celu obliczenia bieżącej wartości tych przepływów.

Wycena rezerw

Rezerwy z tytułu świadczeń pracowniczych zostały oszacowane za pomocą metod aktuarialnych.

Składnik aktywów z tytułu podatku odroczonego

Grupa rozpoznaje składnik aktywów z tytułu podatku odroczonego bazując na założeniu, że w przyszłości zostanie osiągnięty zysk podatkowy pozwalający na jego wykorzystanie. Pogorszenie uzyskiwanych wyników podatkowych w przyszłości mogłoby spowodować, że założenie to stałoby się nieuzasadnione.

Wartość godziwa instrumentów finansowych

Wartość godziwą instrumentów finansowych, dla których nie istnieje aktywny rynek wycenia się wykorzystując odpowiednie techniki wyceny. Przy wyborze odpowiednich metod i założeń Grupa kieruje się profesjonalnym osądem.

Stawki amortyzacyjne

Wysokość stawek amortyzacyjnych ustalana jest na podstawie przewidywanego okresu ekonomicznej użyteczności składników rzeczowego majątku trwałego oraz wartości niematerialnych. Spółki Grupy corocznie dokonują weryfikacji przyjętych okresów ekonomicznej użyteczności na podstawie bieżących szacunków.

V. Zmiany zasad (polityki) rachunkowości

Poniżej zostały przedstawione nowe lub zmienione regulacje MSSF oraz nowe interpretacje KIMSF, które Grupa zastosowała w bieżącym roku. Ich zastosowanie, oprócz kilku dodatkowych ujawnień, nie miało wpływu na skonsolidowane sprawozdanie finansowe.

a) Zmiany do MSR 1 „Prezentacja sprawozdań finansowych – Ujawnianie kapitałów”

Zmiana powinna być stosowana dla okresów rocznych rozpoczynających się z dniem 1 stycznia 2007 r. i później. Stanowi ona uzupełnienie MSSF 7 „Instrumenty Finansowe: Ujawnianie” i wprowadza wymogi dotyczące ujawniania przez wszystkie jednostki:

- celów jednostki, polityk i procedur zarządzania kapitałem,
- opis składników zarządzanego kapitału,
- danych ilościowych dotyczących tego, co jednostka uważa za kapitał;
- czy jednostka spełniła ewentualne wymogi kapitałowe oraz
- jeśli nie, jakie są konsekwencje ich niespełnienia.

b) MSSF 7 „Instrumenty finansowe: Ujawnianie”

Standard MSSF 7 został wydany przez Radę Międzynarodowych Standardów Rachunkowości 18 sierpnia 2005 r. wraz z dodatkową zmianą do MSR 1 „Prezentacja sprawozdań finansowych – Ujawnianie kapitałów”. MSSF 7 obowiązuje dla okresów rocznych rozpoczynających się z dniem 1 stycznia 2007 r. lub po tej dacie. Wprowadza nowe wymogi dotyczące ujawniania informacji o instrumentach finansowych i zastępuje MSR 30 „Ujawnianie informacji w sprawozdaniach finansowych banków i podobnych instytucji finansowych” oraz niektóre wymogi MSR 32 „Instrumenty finansowe: ujawnianie i prezentacja”.

c) KIMSF 7 Zastosowanie metody przekształcenia w ramach MSR 29 „Sprawozdawczość w warunkach hiperinflacji”

Grupa zastosowała interpretację KIMSF 7. Zastosowanie tej interpretacji nie ma wpływu na skonsolidowane sprawozdanie finansowe Grupy.

d) KIMSF 8 Zakres MSSF 2

Grupa zastosowała interpretację KIMSF 8. Grupa przejrzała transakcje, w ramach których zostały wydane akcje jako zapłata za otrzymane dobra lub usługi. Efektem są zmiany niektórych zapisów zasad (polityki) rachunkowości.

e) KIMSF 10 Śródroczna sprawozdawczość finansowa a utrata wartości

Grupa zastosowała interpretację KIMSF 10. Interpretacja stwierdza, że jednostka nie może odwracać utraty wartości rozpoznanej w poprzednim okresie śródrocznym dotyczącej wartości firmy lub inwestycji w instrumenty kapitałowe zaklasyfikowane jako dostępne do sprzedaży. Zastosowanie tej interpretacji nie spowodowało istotnych zmian wpływających na niniejsze sprawozdanie finansowe.

SKONSOLIDOWANE SPRAWOZDANIE FINANSOWE GK NETMEDIA S.A. ZA OKRES 01.01.– 31.12.2008 R.
(wszystkie kwoty podane są w tys. złotych o ile nie podano inaczej)

Wcześniejsze zastosowanie:

Grupa Netmedia SA powstała w ciągu roku 2007 i pierwszy raz zastosowała właściwe dla Grupy interpretacje dla skonsolidowanego sprawozdania za 2007 r.

VI. Standardy oczekujące na zatwierdzenie Komisji Europejskiej

- Zmiana do MSSF 3 „Połączenie jednostek gospodarczych” oraz zmiana do MSR 27 „Skonsolidowane i jednostkowe sprawozdania finansowe” - Spółka zastosuje standard od daty zatwierdzenia przez Unię Europejską,
- Zmiany do MSR 30 „Instrumenty finansowe: ujawnienie i wycena” oraz MSSF 7 „Instrumenty finansowe” ujawnienia” - Spółka zastosuje standard od daty zatwierdzenia przez Unię Europejską,
- KIMS 12 „Porozumienie o świadczeniu usług publicznych” – Spółka zastosuje interpretację od daty zatwierdzenia przez Unię Europejską
- KIMS 16 „Rachunkowość zabezpieczeń inwestycji netto w jednostkę zagraniczną” - Spółka zastosuje interpretację od daty zatwierdzenia przez Unię Europejską

DODATKOWE NOTY I OBJAŚNIENIA DO SKONSOLIDOWANEGO SPRAWOZDANIA FINANSOWEGO

Nota 1. PRZYCHODY ZE SPRZEDAŻY

Zgodnie z MSR 18 przychody ze sprzedaży produktów, towarów, materiałów i usług, po pomniejszeniu o podatek od towarów i usług, rabaty i upusty są rozpoznawane w momencie, gdy znaczące ryzyko i korzyści wynikające z ich własności zostały przeniesione na kupującego.

Przychody ze sprzedaży i przychody ogółem Grupy prezentują się następująco:

	2008	2007
Sprzedaż towarów i materiałów	16 175	1 901
Sprzedaż produktów		
Sprzedaż usług	104 779	28 040
SUMA przychodów ze sprzedaży	120 954	29 941
Pozostałe przychody operacyjne	817	360
Przychody finansowe	756	127
SUMA przychodów ogółem	122 527	30 428

Przychody z działalności zaniechanej nie wystąpiły.

Nota 2. SEGMENTY DZIAŁALNOŚCI – BRANŻOWE I GEOGRAFICZNE

Podstawowy wzór podziału sprawozdawczości Grupy oparty jest na segmentach branżowych, a uzupełniający na segmentach geograficznych. Organizacja i zarządzanie przedsiębiorstwem odbywają się w podziale na segmenty, odpowiednio do rodzaju oferowanych wyrobów i usług. Każdy z segmentów stanowi strategiczną jednostkę, oferującą inne wyroby i obsługującą inne rynki.

Grupa zazwyczaj rozlicza transakcje między segmentami w taki sposób, jakby dotyczyły one podmiotów niepowiązanych – przy zastosowaniu bieżących cen rynkowych.

Grupa prowadzi działalność w następujących segmentach:

- Usługi turystyczne;
- Usługi informatyczne
- Sprzedaż monet i numizmatów
- Usługi reklamowe
- Usługi obsługi informatycznej nieruchomości;
- Portale internetowe

Uzupełniającym segmentem sprawozdawczym jest segment geograficzny określony na podstawie lokalizacji rynków zbytu. Wydzielono następujące segmenty:

- Rynek krajowy
- Rynek europejski
- Rynek amerykański
- Rynek azjatycki

SKONSOLIDOWANE SPRAWOZDANIE FINANSOWE GK NETMEDIA S.A. ZA OKRES 01.01.– 31.12.2008 R.
(wszystkie kwoty podane są w tys. złotych o ile nie podano inaczej)

Informacje o poszczególnych segmentach branżowych występujących w roku 2008

Rodzaj asortymentu		Działalność kontynuowana							Działalność zaniechana	Wyłączenia konsolidacyjne	Ogółem
		Usługi turystyczne	Nieruchomości	Numizmatyka	Portale tematyczne	Usługi reklamowe	Usługi informatyczne	Pozostałe			
Przychody ze sprzedaży	Sprzedaż na zewnątrz	106 364	593	16 229	340	92	148	136		2 948	120 954
	Sprzedaż między segmentami										
koszty segmentu	Koszty sprzedaży zewnętrznej	94 606	113	13 614	277	20	73	68		2 920	105 851
	Koszty sprzedaży między segmentami										
Zysk/ (strata) segmentu		11 758	480	2 615	63	72	75	68		28	15 103
Przychody finansowe		814								58	756
Koszty finansowe netto		759								58	701
Udział w zyskach jednostek rozliczanych metodą praw własności		61									61
Koszty nieprzypisane		9 243								19	9 224
Zysk/(strata) przed opodatkowaniem		2 631	480	2 615	63	72	75	68		9	5 995
Podatek dochodowy		1 228									1 228
Zysk/ (strata) netto		1 403	480	2 615	63	72	75	68		9	4 767
Aktywa ogółem		66 839		8 810						7 069	68 580
Aktywa segmentu				8 810						7 069	1 741
Aktywa nieprzypisane		66 839									66 839
Pasywa segmentu		62 754		8 810						6 619	64 945
Zobowiązania segmentu				5 067						2 437	2 630
Zobowiązania nieprzypisane		24 554									24 554
Kapitały własne		38 200		3 743						4 182	37 761
Nakłady inwestycyjne		2 594		156						0	2 750
- rzeczowe aktywa trwałe		334		126							460
- wartości niematerialne		2 021		30							2 051
- nieruchomości inwestycyjne											
Amortyzacja i odpisy aktualizujące		813		88							901
Pozostałe nakłady niepieniężne											

SKONSOLIDOWANE SPRAWOZDANIE FINANSOWE GK NETMEDIA S.A. ZA OKRES 01.01.– 31.12.2008 R.
(wszystkie kwoty podane są w tys. złotych o ile nie podano inaczej)

Informacje o poszczególnych segmentach branżowych występujących w roku 2007

Rodzaj asortymentu		Działalność kontynuowana							Działalność zaniechana	Wyłączenia konsolidacyjne	Ogółem
		Usługi turystyczne	Nieruchomości	Numizmatyka	Portale tematyczne	Usługi reklamowe	Usługi informatyczne	Pozostałe			
Przychody ze sprzedaży	Sprzedaż na zewnątrz	27 021	663	2 075	107	156	160	48		289	29 941
	Sprzedaż między segmentami										
koszty segmentu	Koszty zewnętrznej sprzedaży	23 714	152	1 595	92	72				289	25 336
	Koszty sprzedaży między segmentami										
Zysk/ (strata) segmentu		3 307	511	480	15	84	160	48			4 605
Przychody finansowe		127									127
Koszty finansowe netto		238									238
Udział w zyskach jednostek rozliczanych metodą praw własności											
Koszty nieprzypisane		2 283									2 283
Zysk/(strata) przed opodatkowaniem		913	511	480	15	84	160	48			2 211
Podatek dochodowy		439									439
Zysk/ (strata) netto		474	511	480	15	84	160	48			1 772
Aktywa ogółem		41 950								5 496	36 454
Aktywa segmentu											
Aktywa nieprzypisane		41 950								5 496	36 454
Pasywa segmentu		41 950								5 417	36 533
Zobowiązania segmentu											
Zobowiązania nieprzypisane		23 989								1 262	22 727
Kapitały własne		17 961								4 155	13 806
Nakłady inwestycyjne		7 042									7 042
- rzeczowe aktywa trwałe		4 752									4 752
- wartości niematerialne		2 290									2 290
- nieruchomości inwestycyjne											
Amortyzacja i odpisy aktualizujące		391									391
Pozostałe nakłady niepieniężne											

SKONSOLIDOWANE SPRAWOZDANIE FINANSOWE GK NETMEDIA S.A. ZA OKRES 01.01.– 31.12.2008 R.
(wszystkie kwoty podane są w tys. złotych o ile nie podano inaczej)

Segmenty geograficzne

Segmenty	2008		2007	
	Ogółem sprzedaż	Ze sprzedaży eksportowej	Ogółem sprzedaż	Ze sprzedaży eksportowej
Turystyka	103 416	2 054	26 732	1 796
Nieruchomości	593		663	
Numizmatyka	16 229		2 075	
Portale tematyczne	340		107	
Usługi reklamowe	92		156	
Usługi informatyczne	148		160	
Pozostałe	136		48	
Ogółem	120 954	2 054	29 941	1 796

Segmenty geograficzne za okres 01.01. - 31.12.2008 r.

Segmenty	Polska	Europa	Afryka	Azja	Pozostałe
Sprzedaż klientom zewnętrznym	118 900	2 054			
Sprzedaż między segmentami (pomniejszona o sprzedaż przypisaną działalności zaniechanej)					
Przychody ogółem z działalności kontynuowanej	118 900	2 054			
Koszty ogółem					
Zysk (strata) segmentu	118 900	2 054			
Aktywa segmentu					
Aktywa nieprzypisane					2 750
Nakłady inwestycyjne					68 580

Segmenty geograficzne za okres 01.01. - 31.12.2007 r.

Segmenty	Polska	Europa	Afryka	Azja	Pozostałe
Sprzedaż klientom zewnętrznym	28 145	1 796			
Sprzedaż między segmentami (pomniejszone o sprzedaż przypisaną działalności zaniechanej)					
Przychody ogółem z działalności kontynuowanej	28 145	1 796			
Koszty ogółem					
Zysk (strata) segmentu	28 145	1 796			
Aktywa segmentu					
Aktywa nieprzypisane					36 454
Nakłady inwestycyjne					20 860

Grupa działa przede wszystkim na terenie Polski. Przychody, dotyczące segmentów poza terenem Polski wynoszą mniej niż 6 % odpowiednich wartości.

Nota 3. KOSZTY DZIAŁALNOŚCI OPERACYJNEJ

KOSZTY WEDŁUG RODZAJU	2008	2007
Amortyzacja	901	391
Zużycie materiałów i energii	463	152
Usługi obce	91 747	24 194
Podatki i opłaty	273	84
Wynagrodzenia	6 605	1 225
Ubezpieczenia społeczne i inne świadczenia	1 067	145

SKONSOLIDOWANE SPRAWOZDANIE FINANSOWE GK NETMEDIA S.A. ZA OKRES 01.01.– 31.12.2008 R.
(wszystkie kwoty podane są w tys. złotych o ile nie podano inaczej)

Pozostałe koszty rodzajowe	1 000	117
Koszty według rodzajów ogółem, w tym:	102 056	26 308
Zmiana stanu produktów		
Koszt wytworzenia produktów na własne potrzeby jednostki (wielkość ujemna)		
Koszty sprzedaży (wielkość ujemna)	-2 091	-174
Koszty ogólnego zarządu (wielkość ujemna)	-7 728	-2 393
Koszt wytworzenia sprzedanych produktów i usług	92 237	23 741

KOSZTY AMORTYZACJI I ODPISÓW AKTUALIZUJĄCYCH UJĘTE W RZIS	2008	2007
Pozycje ujęte w koszcie własnym sprzedaży:	501	148
Amortyzacja środków trwałych	164	67
Amortyzacja wartości niematerialnych	337	81
Utrata wartości rzeczowych środków trwałych		
Utrata wartości wartości niematerialnych		
Koszty leasingu operacyjnego		
Pozycje ujęte w kosztach sprzedaży:	0	0
Amortyzacja środków trwałych		
Amortyzacja wartości niematerialnych		
Utrata wartości rzeczowych środków trwałych		
Utrata wartości wartości niematerialnych		
Koszty leasingu operacyjnego		
Pozycje ujęte w kosztach ogólnego zarządu:	400	243
Amortyzacja środków trwałych	137	42
Amortyzacja wartości niematerialnych	263	201
Utrata wartości rzeczowych środków trwałych		
Utrata wartości wartości niematerialnych		
Koszty leasingu operacyjnego		

KOSZTY ZATRUDNIENIA	2008	2007
Wynagrodzenia	6 605	1 225
Ubezpieczenia społeczne i inne świadczenia	1 067	145
Koszty świadczeń emerytalnych		
Inne świadczenia po okresie zatrudnienia		
Opcje na akcje przyznane członkom Zarządu i kadry kierowniczej		
Pozostałe koszty świadczeń pracowniczych		
Suma kosztów świadczeń pracowniczych, w tym:	7 672	1 370
Pozycje ujęte w koszcie własnym sprzedaży	3 068	552
Pozycje ujęte w kosztach sprzedaży		
Pozycje ujęte w kosztach ogólnego zarządu	4 604	818

Nota 4. POZOSTAŁE PRZYCHODY I KOSZTY OPERACYJNE

POZOSTAŁE PRZYCHODY OPERACYJNE	2008	2007
Zysk ze zbycia niefinansowych aktywów trwałych	29	
Rozwiązanie rezerw*		
Rozwiązanie odpisów aktualizujących wartość składników aktywów**	542	242
Zysk z tytułu przeszacowania nieruchomości inwestycyjnych do		

SKONSOLIDOWANE SPRAWOZDANIE FINANSOWE GK NETMEDIA S.A. ZA OKRES 01.01.– 31.12.2008 R.
(wszystkie kwoty podane są w tys. złotych o ile nie podano inaczej)

wartości godziwej		
Uzyskane kary, grzywny i odszkodowania	46	84
Dotacje rządowe		
Sprzedaż licencji		
Pozostałe	200	34
RAZEM	817	360

POZOSTAŁE KOSZTY OPERACYJNE	2008	2007
Strata ze zbycia niefinansowych aktywów trwałych	6	
Zawiązanie rezerw		
Darowizny		
Niezawinione niedobory składników majątku obrotowego	21	22
Utworzenie odpisów aktualizujących	42	46
Pozostałe	153	8
RAZEM	222	76

UTWORZENIE ODPISÓW AKTUALIZUJĄCYCH WARTOŚĆ	2008	2007
Należności	42	46
Zapasy		
Wartość firmy		
Rzeczowe aktywa trwałe		
RAZEM	42	46

Nota 5. PRZYCHODY I KOSZTY FINANSOWE

PRZYCHODY FINANSOWE	2008	2007
Przychody z tytułu odsetek	112	122
Zysk ze zbycia akcji, udziałów i innych papierów wartościowych		
Zysk netto ze zbycia aktywów i zobowiązań finansowych wycenionych w wartości godziwej przez wynik finansowy		
Zysk netto ze zbycia aktywów finansowych dostępnych do sprzedaży		
Dywidendy otrzymane		
Rozwiązanie odpisów aktualizujących		
Nadwyżka dodatnich różnic kursowych	610	
Wycena instrumentów pochodnych		
Pozostałe	34	5
RAZEM	756	127

KOSZTY FINANSOWE	2008	2007
Koszty z tytułu odsetek	381	25
Nadwyżka ujemnych różnic kursowych	269	185
Straty netto ze zbycia aktywów i zobowiązań finansowych wycenionych w wartości godziwej przez wynik finansowy		
Straty netto ze zbycia aktywów finansowych dostępnych do sprzedaży		
Wycena instrumentów pochodnych		
Odpisy aktualizujące wartość odsetek		

SKONSOLIDOWANE SPRAWOZDANIE FINANSOWE GK NETMEDIA S.A. ZA OKRES 01.01.– 31.12.2008 R.
(wszystkie kwoty podane są w tys. złotych o ile nie podano inaczej)

Aktualizacja wartość inwestycji		
Pozostałe	51	28
RAZEM	701	238

Nota 6. PODATEK DOCHODOWY I ODROZONY PODATEK DOCHODOWY

Główne składniki obciążenia podatkowego za lata zakończone 31 grudnia 2008 i 2007 roku przedstawiają się następująco:

PODATEK DOCHODOWY WYKAZANY W RZIS	2008	2007
Bieżący podatek dochodowy	871	339
Bieżące obciążenie z tytułu podatku dochodowego	871	339
Korekty dotyczące bieżącego podatku dochodowego z lat ubiegłych		
Odroczony podatek dochodowy	357	100
Związany z powstaniem i odwróceniem się różnic przejściowych	357	100
Związany z obniżeniem stawek podatku dochodowego		
Obciążenie podatkowe wykazane w skonsolidowanym rachunku zysków i strat	1 228	439

Wykazany w rachunku zysków i strat podatek odroczony stanowi różnicę między stanem rezerw i aktywów z tytułu podatku odroczonego na koniec i początek okresów sprawozdawczych.

PODATEK ODROZONY WYKAZANY W KAPITALE WŁASNYM	2008	2007
Bieżący podatek dochodowy		
Efekt podatkowy kosztów podniesienia kapitału akcyjnego		
Odroczony podatek dochodowy		
Podatek od zysku/(straty) netto z tytułu aktualizacji wyceny zabezpieczeń przepływów pieniężnych		
Podatek od niezrealizowanego zysku/(straty) z tytułu aktywów finansowych dostępnych do sprzedaży		
Podatek od rozliczonych w ciągu roku instrumentów zabezpieczających przepływy pieniężne		
Podatek dochodowy netto od dostępnych do sprzedaży akt. finanse. sprzedanych w ciągu roku obrotowego		
Korzyść podatkowa / (obciążenie podatkowe) wykazane w kapitale własnym		

BIEŻĄCY PODATEK DOCHODOWY	2008	2007
Zysk przed opodatkowaniem	5 995	2 211
Przychody wyłączone z opodatkowania	636	
Koszty lat ubiegłych zmniejszające podstawę opodatkowania	1 207	-578
Koszty niebędące kosztami uzyskania przychodów	397	-1 005
Przychody lat ubiegłych zwiększające podstawę do opodatkowania	35	
Dochód do opodatkowania	4 584	1 784
Odliczenia od dochodu - darowizna, strata		
Podstawa opodatkowania	4 584	1 784
Podatek dochodowy przy zastosowaniu stawki 19%	871	339
Efektywna stawka podatku (udział podatku dochodowego w zysku przed opodatkowaniem)	15 %	15 %

Część bieżąca podatku dochodowego ustalona została według stawki równej 19% dla podstawy opodatkowania podatkiem dochodowym.

Podatek dotyczący zagranicznych jurysdykcji podatkowych nie występuje.

AKTYWA Z TYTUŁU ODROZONEGO PODATKU DOCHODOWEGO	31.12.2008	31.12.2007

SKONSOLIDOWANE SPRAWOZDANIE FINANSOWE GK NETMEDIA S.A. ZA OKRES 01.01.– 31.12.2008 R.
(wszystkie kwoty podane są w tys. złotych o ile nie podano inaczej)

Aktywa z tytułu podatku odroczonego na początek okresu:	250	
Zwiększenia w ciągu okresu, w tym:	50	250
Rezerwa na nagrody jubileuszowe i odprawy emerytalne		
Rezerwa na pozostałe świadczenia pracownicze		
Rezerwa na niewykorzystane urlopy		
Rezerwy na rekultywację		
Rezerwy na ochronę środowiska		
Pozostałe rezerwy	16	
Przeszacowanie kontraktów walutowych (zabezpieczenia przepływów pieniężnych) do wartości godziwej		
Przeszacowanie kontraktu na zamianę stóp procentowych swap (zabezpieczenie wartości godziwej) do wartości godziwej		
Ujemne różnice kursowe	1	
Straty możliwe do odliczenia od przyszłych dochodów do opodatkowania		
Wynagrodzenia i ubezpieczenia społeczne płatne w następnych okresach	33	
Odpisy aktualizujące udziały w innych jednostkach		
Odpisy aktualizujące zapasy		
Odpisy aktualizujące należności		250
Zmniejszenia w ciągu okresu, w tym:	66	0
Rezerwa na nagrody jubileuszowe i odprawy emerytalne	8	
Rezerwa na pozostałe świadczenia pracownicze		
Rezerwa na niewykorzystane urlopy		
Rezerwy na rekultywację		
Rezerwy na ochronę środowiska		
Pozostałe rezerwy		
Przeszacowanie kontraktów walutowych (zabezpieczenia przepływów pieniężnych) do wartości godziwej		
Przeszacowanie kontraktu na zamianę stóp procentowych swap (zabezpieczenie wartości godziwej) do wartości godziwej		
Ujemne różnice kursowe	3	
Straty możliwe do odliczenia od przyszłych dochodów do opodatkowania		
Wynagrodzenia i ubezpieczenia społeczne płatne w następnych okresach		
Odpisy aktualizujące udziały w innych jednostkach		
Odpisy aktualizujące zapasy		
Odpisy aktualizujące należności	55	
Aktywa brutto z tytułu podatku odroczonego na koniec okresu:	234	250

REZERWA Z TYTUŁU ODROZONEGO PODATKU DOCHODOWEGO	31.12.2008	31.12.2007
Rezerwa z tytułu podatku odroczonego na początek okresu:	376	26
Zwiększenia w ciągu okresu, w tym:	344	350
Przyspieszona amortyzacja podatkowa	159	115
Przeszacowanie nieruchomości inwestycyjnych do wartości godziwej	185	
Przeszacowanie aktywów finansowych dostępnych do sprzedaży do wartości godziwej		
Przeszacowanie kontraktów walutowych (zabezpieczenia przepływów pieniężnych) do wartości godziwej		
Dodatnie różnice kursowe		235
Korekty do wartości godziwej z tytułu przejęcia jednostek		

**SKONSOLIDOWANE SPRAWOZDANIE FINANSOWE GK NETMEDIA S.A. ZA OKRES 01.01.– 31.12.2008 R.
(wszystkie kwoty podane są w tys. złotych o ile nie podano inaczej)**

Zmniejszenia w ciągu okresu, w tym:	3	0
Przyspieszona amortyzacja podatkowa		
Przeszacowanie nieruchomości inwestycyjnych do wartości godziwej		
Przeszacowanie aktywów finansowych dostępnych do sprzedaży do wartości godziwej		
Przeszacowanie kontraktów walutowych (zabezpieczenia przepływów pieniężnych) do wartości godziwej		
Dodatnie różnice kursowe	3	
Korekty do wartości godziwej z tytułu przejęcia jednostek		
Rezerwa brutto z tytułu podatku odroczonego na koniec okresu:	717	376

Aktywa/Rezerwa netto z tytułu podatku odroczonego

	2008	2007
Aktywo z tytułu podatku odroczonego	234	250
Rezerwa z tytułu podatku odroczonego – działalność kontynuowana	717	376
Rezerwa z tytułu podatku odroczonego – działalność zaniechana		
Aktywa/Rezerwa netto z tytułu podatku odroczonego	-483	-126

Nota 7. DZIAŁALNOŚĆ ZANIECHANA W SPÓŁCE WYSTĄPIŁA NA POZIOMIE PONIŻEJ PROGU ISTOTNOŚCI.

Aktywa zakwalifikowane jako przeznaczone do sprzedaży dotyczą udziałów w Spółce HERBATHA Sp. z o.o. o wartości ceny nabycia 120 tys. zł.

Nota 8. ZYSK PRZYPADAJĄCY NA JEDNĄ AKCJĘ

Zysk podstawowy przypadający na jedną akcję oblicza się poprzez podzielenie zysku netto za okres przypadającego na zwykłych akcjonariuszy Grupy przez średnią ważoną liczbę wyemitowanych akcji zwykłych występujących w ciągu okresu.

Zysk rozwodniony przypadający na jedną akcję oblicza się poprzez podzielenie zysku netto za okres przypadającego na zwykłych akcjonariuszy (po potrąceniu odsetek od umarzalnych akcji uprzywilejowanych zamiennych na akcje zwykłe) przez średnią ważoną liczbę wyemitowanych akcji zwykłych występujących w ciągu okresu (skorygowaną o wpływ opcji rozwadniających oraz rozwadniających umarzalnych akcji uprzywilejowanych zamiennych na akcje zwykłe).

Działalność kontynuowana i zaniechana

Wyliczenie zysku na jedną akcję zostało oparte na następujących informacjach:

	2008	2007
Zysk netto z działalności kontynuowanej	4 680	1 748
Strata na działalności zaniechanej	0	0
Zysk wykazany dla potrzeb wyliczenia wartości podstawowego zysku przypadającego na jedną akcję	4 680	1 748
Efekt rozwodnienia:	0	0
- odsetki od umarzalnych akcji uprzywilejowanych zamiennych na akcje zwykłe		
- odsetki od obligacji zamiennych na akcje		
Zysk wykazany dla potrzeb wyliczenia wartości rozwodnionego zysku przypadającego na jedną akcję	4 680	1 748

Liczba wyemitowanych akcji

	2008	2007
Średnia ważona liczba akcji wykazana dla potrzeb wyliczenia wartości podstawowego zysku na jedną akcję w szt.	10 006 953,55	9 385 753
Efekt rozwodnienia liczby akcji zwykłych		
Średnia ważona liczba akcji zwykłych wykazana dla potrzeb wyliczenia wartości rozwodnionego zysku na jedną akcję w szt.	10 006 953,55	9 385 753

SKONSOLIDOWANE SPRAWOZDANIE FINANSOWE GK NETMEDIA S.A. ZA OKRES 01.01.– 31.12.2008 R.
(wszystkie kwoty podane są w tys. złotych o ile nie podano inaczej)

W okresie między dniem bilansowym a dniem sporządzenia niniejszego sprawozdania finansowego nie wystąpiły żadne inne transakcje dotyczące akcji zwykłych lub potencjalnych akcji zwykłych.

**Nota 9. DYWIDENDY ZAPROPONOWANE LUB UCHWALONE DO DNIA ZATWIERDZENIA
SPRAWOZDANIA FINANSOWEGO NIE WYSTĄPIŁY**

Nota 10. RZECZOWE AKTYWA TRWAŁE

Struktura własnościowa

STRUKTURA WŁASNOŚCIOWA - wartość netto	31.12.2008	31.12.2007
Własne	4 992	4 900
Używane na podstawie umowy najmu, dzierżawy lub innej umowy, w tym umowy leasingu	121	137
Razem	5 113	5 037

Rzeczowe aktywa trwałe, do których tytuł prawny podlega ograniczeniom oraz stanowiące zabezpieczenie zobowiązań

Tytuł zobowiązania / ograniczenia w dysponowaniu	2008	2007
Nieruchomość Warszawa ul. Woronicza 15 – wpis hipoteczny zabezpieczenie kredytu inwestycyjnego w Kredyt Banku	4 426	4 457
Wartość bilansowa rzeczowych aktywów trwałych podlegających ograniczeniu w dysponowaniu lub stanowiących zabezpieczenie	4 426	4 457

SKONSOLIDOWANE SPRAWOZDANIE FINANSOWE GK NETMEDIA S.A. ZA OKRES 01.01.– 31.12.2008 R.
(wszystkie kwoty podane są w tys. złotych o ile nie podano inaczej)

Zmiany środków trwałych (wg grup rodzajowych) – za okres 1.01.2008-31.12.2008 r.

Wyszczególnienie	Grunty	Budynki i budowle	Maszyny i urządzenia	Środki transportu	Pozostałe środki trwałe	Razem
Wartość bilansowa brutto na dzień 01.01.2008 roku	150	4 423	344	272	455	5 644
Zwiększenia, z tytułu:	0	40	189	221	10	460
- nabycia środków trwałych		40	189	221	10	460
- wytworzenia we własnym zakresie środków trwałych						
- połączenia jednostek gospodarczych						
- zawartych umów leasingu						
- przeszacowania						
- otrzymania aportu						
- inne						
Zmniejszenia, z tytułu:	0	0	79	98	0	177
- zbycia				98		98
- likwidacji			79			79
- sprzedaży spółki zależnej						
- przeszacowania						
- wniesienia aportu						
- inne						
Wartość bilansowa brutto na dzień 31.12.2008 roku	150	4 463	454	395	465	5 927
Umorzenie na dzień 01.01.2008 roku	0	70	136	99	318	623
Zwiększenia, z tytułu:	0	135	91	28	41	295
- amortyzacji		135	91	28	41	295
- przeszacowania						
- inne						
Zmniejszenia, z tytułu:	0	0	9	4	0	13
- likwidacji			9			9
- sprzedaży				4		4
- przeszacowania						
- inne						
Umorzenie na dzień 31.12.2008 roku	0	205	218	123	359	905
Odpisy aktualizujące na 01.01.2008 roku	0	0	0	0	0	0
Zwiększenia, z tytułu:	0	0	0	0	0	0
- utraty wartości						
- inne						
Zmniejszenia, z tytułu:	0	0	0	0	0	0
- odwrócenie odpisów aktualizujących						
- likwidacji lub sprzedaży						
- inne						
Odpisy aktualizujące na 31.12.2008 roku	0	0	0	0	0	0
- różnic kursowych netto z przeliczenia sprawozdania						
Wartość bilansowa netto na dzień 31.12.2008 roku	150	4 258	236	272	106	5 022

SKONSOLIDOWANE SPRAWOZDANIE FINANSOWE GK NETMEDIA S.A. ZA OKRES 01.01.– 31.12.2008 R.
(wszystkie kwoty podane są w tys. złotych o ile nie podano inaczej)

Zmiany środków trwałych (wg grup rodzajowych) – za okres 1.01.2007-31.12.2007 r.

Wyszczególnienie	Grunty	Budynki i budowle	Maszyny i urządzenia	Środki transportu	Pozostałe środki trwałe	Razem
Wartość bilansowa brutto na dzień 01.01.2007 roku			109	119	25	253
Zwiększenia, z tytułu:	150	4 423	235	153	430	5 391
- nabycia środków trwałych	150	4 370	142		90	4 752
- wytworzenia we własnym zakresie środków trwałych						
- połączenia jednostek gospodarczych						
- zawartych umów leasingu				137		137
- przeszacowania						
- otrzymania aportu						
- inne w spółkach przejętych		53	93	16	340	502
Zmniejszenia, z tytułu:	0	0	0	0	0	0
- zbycia						
- likwidacji						
- sprzedaży spółki zależnej						
- przeszacowania						
- wniesienia aportu						
- inne						
Wartość bilansowa brutto na dzień 31.12.2007 roku	150	4 423	344	272	455	5 644
Umorzenie na dzień 01.01.2007 roku			78	81	22	181
Zwiększenia, z tytułu:	0	70	58	18	296	442
- amortyzacji		63	31	10	5	109
- przeszacowania						
- inne w spółkach przejętych		7	27	8	291	333
Zmniejszenia, z tytułu:	0	0	0	0	0	0
- likwidacji						
- sprzedaży						
- przeszacowania						
- inne						
Umorzenie na dzień 31.12.2007 roku	0	70	136	99	318	623
Odpisy aktualizujące na 01.01.2007 roku						
Zwiększenia, z tytułu:	0	0	0	0	0	0
- utraty wartości						
- inne						
Zmniejszenia, z tytułu:	0	0	0	0	0	0
- odwrócenie odpisów aktualizujących						
- likwidacji lub sprzedaży						
- inne						
Odpisy aktualizujące na 31.12.2007 roku	0	0	0	0	0	0
- różnic kursowych netto z przeliczenia sprawozdania						
Wartość bilansowa netto na dzień 31.12.2007 roku	150	4 353	208	173	137	5 021

SKONSOLIDOWANE SPRAWOZDANIE FINANSOWE GK NETMEDIA S.A. ZA OKRES 01.01.– 31.12.2008 R.
(wszystkie kwoty podane są w tys. złotych o ile nie podano inaczej)

Środki trwałe w budowie

Stan na 01.01.2008	Poniesione nakłady w roku obrotowym	Rozliczenie nakładów				Stan na 31.12.2008
		Budynki, lokale i obiekty inżynierii lądowej i wodnej	Urządzenia techniczne i maszyny	Środki transportu	Inne środki trwałe	
16	85		10			91

Stan na 01.01.2007	Poniesione nakłady w roku obrotowym	Rozliczenie nakładów				Stan na 31.12.2007
		Budynki, lokale i obiekty inżynierii lądowej i wodnej	Urządzenia techniczne i maszyny	Środki transportu	Inne środki trwałe	
	16					16

Wartość i powierzchnia gruntów użytkowanych wieczysto (nie dotyczy Spółek zagranicznych)

Adres nieruchomości	Nr księgi wieczystej lub zbiorów dokumentów	Nr działki	Powierzchnia działki [m ²] na 31.12.2008	Wartość na 31.12.2008	Powierzchnia działki [m ²] na 31.12.2007	Wartość na 31.12.2007
Warszawa ul. Woronicza 15	WA2M/00226841/8		UDZIAŁ WSPÓŁWŁASNOŚCI WE	150 TYS. ZŁ	UDZIAŁ WSPÓŁWŁASNOŚCI WE	150 TYS. ZŁ
OGÓŁEM				150 TYS. ZŁ		150 TYS. ZŁ

Grunty i budynki o wartości bilansowej 4 576 tysięcy PLN objęte są hipoteką ustanowioną w celu zabezpieczenia kredytów bankowych Spółki (nota 30)

Leasingowane środki trwałe

Środki trwałe	31.12.2008			31.12.2007		
	Wartość brutto	Umorzenie	Wartość netto	Wartość brutto	Umorzenie	Wartość netto
Nieruchomości						
Maszyny i urządzenia						
Środki transportu	121		121	137		137
Pozostałe środki trwałe			0			0
Razem	121	0	121	137	0	137

Pozycja dotyczy Spółki zależnej TAU. Jest to ujawniony na 31.12.2007 r. leasing samochodu osobowego.

SKONSOLIDOWANE SPRAWOZDANIE FINANSOWE GK NETMEDIA S.A. ZA OKRES 01.01.– 31.12.2008 R.
(wszystkie kwoty podane są w tys. złotych o ile nie podano inaczej)

Nota 11. WARTOŚCI NIEMATERIALNE

Zmiany wartości niematerialnych (wg grup rodzajowych) – za okres 1.01.2008-31.12.2008 r.

Wyszczególnienie	Koszty prac rozwojowych ¹	Znaki towarowe ²	Patenty i licencje ²	Oprogramowanie komputerowe ²	Inne ²	Ogółem
Wartość bilansowa brutto na dzień 01.01.2008 roku	0	201	0	5 803	0	6 004
Zwiększenia, z tytułu:	0	11	0	1 961	79	2 051
- nabycia		11		1 961	79	2 051
- przeszacowania						0
- połączenia jednostek gospodarczych						0
- inne						0
Zmniejszenia, z tytułu:	0	0	0	0	0	0
- zbycia						0
- likwidacji						0
- przeszacowania						0
- inne						0
Wartość bilansowa brutto na dzień 31.12.2008 roku	0	212	0	7 764	79	8 055
Umorzenie na dzień 01.01.2008	0	20	0	572	0	592
Zwiększenia, z tytułu:	0	11	0	595	0	606
- amortyzacji		11		595		606
- przeszacowania						0
- inne						0
Zmniejszenia, z tytułu:	0	0	0	0	0	0
- likwidacji						0
- sprzedaży						0
- przeszacowania						0
- inne						0
Umorzenie na dzień 31.12.2008	0	31	0	1 167	0	1 198
Odpisy aktualizujące na 01.01.2008	0	0	0	0	0	0
Zwiększenia, z tytułu:	0	0	0	0	0	0
- utraty wartości						0
- inne						0
Zmniejszenia, z tytułu:	0	0	0	0	0	0
- odwrócenie odpisów aktualizujących						0
- likwidacji lub sprzedaży						0
- inne						0
Odpisy aktualizujące na 31.12.2008	0	0	0	0	0	0
- różnice kursowe netto z przeliczenia sprawozdania finansowego na walutę prezentacji						0
Wartość bilansowa netto na dzień 31.12.2008 roku	0	181	0	6 597	79	6 857

¹Wytworzone we własnym zakresie, ² Zakupione/powstałe w wyniku połączenia jednostek gospodarczych

SKONSOLIDOWANE SPRAWOZDANIE FINANSOWE GK NETMEDIA S.A. ZA OKRES 01.01.– 31.12.2008 R.
(wszystkie kwoty podane są w tys. złotych o ile nie podano inaczej)

Zmiany wartości niematerialnych (wg grup rodzajowych) – za okres 1.01.2007 - 31.12.2007 r.

Wyszczególnienie	Koszty prac rozwojowych ¹	Znaki towarowe ²	Patenty i licencje ²	Oprogramowanie komputerowe ²	Inne ²	Ogółem
Wartość bilansowa brutto na dzień 01.01.2007 roku		201		1 864		2 065
Zwiększenia, z tytułu:	0	0	0	3 939	0	3 939
- nabycia				2 290		2 290
- przeszacowania				3		3
- połączenia jednostek gospodarczych				1 473		1 473
- inne				173		173
Zmniejszenia, z tytułu:	0	0	0	0	0	0
- zbycia						
- likwidacji						
- przeszacowania						
- inne						
Wartość bilansowa brutto na dzień 31.12.2007 roku	0	201	0	5 803	0	6 004
Umorzenie na dzień 01.01.2007 roku		8		198		206
Zwiększenia, z tytułu:	0	12	0	374	0	386
- amortyzacji		12		270		282
- przeszacowania						
- inne				104		104
Zmniejszenia, z tytułu:	0	0	0	0	0	0
- likwidacji						
- sprzedaży						
- przeszacowania						
- inne						
Umorzenie na dzień 31.12. 2007 roku	0	20	0	572	0	592
Odpisy aktualizujące na 01.01. 2007 roku						
Zwiększenia, z tytułu:	0	0	0	0	0	0
- utraty wartości						
- inne						
Zmniejszenia, z tytułu:	0	0	0	0	0	0
- odwrócenie odpisów aktualizujących						
- likwidacji lub sprzedaży						
- inne						
Odpisy aktualizujące na 31.12. 2007 roku	0	0	0	0	0	0
- różnice kursowe netto z przeliczenia sprawozdania finansowego na walutę prezentacji						
Wartość bilansowa netto na dzień 31.12.2007 roku	0	181	0	5 231	0	5 412

¹ Wytworzone we własnym zakresie, ² Zakupione/powstałe w wyniku połączenia jednostek gospodarczych

SKONSOLIDOWANE SPRAWOZDANIE FINANSOWE GK NETMEDIA S.A. ZA OKRES 01.01.– 31.12.2008 R.
(wszystkie kwoty podane są w tys. złotych o ile nie podano inaczej)

Struktura własności

Wyszczególnienie	31.12.2008	31.12.2007
Własne	6 857	5 412
Używane na podstawie umowy najmu, dzierżawy lub innej umowy, w tym umowy leasingu		
Razem	6 857	5 412

Nota 12. WARTOŚĆ FIRMY

Wyszczególnienie	31.12.2008	31.12.2007
eHotele.pl Sp. z o.o.	258	259
eMonety.pl Sp. z o.o.	6 275	1 798
Herbatha Sp. z o.o.		41
NBT Sp. z o.o. dawniej TAU Agencja Turystyczna Sp. z o.o.	11 777	9 790
Marco Polo Travel Sp. z o.o.	5 455	
FINDER S.A.	3 573	
Wartość firmy (netto)	27 338	11 888

Zmiany stanu wartości firmy z konsolidacji

Wyszczególnienie	2008	2007
Wartość bilansowa brutto na początek okresu	11 888	
Zwiększenia, z tytułu:	15 450	11 888
Zwiększenie stanu z tytułu przejęcia jednostki	9 028	11 888
Zwiększenia stanu z tytułu korekt wynikających z późniejszego ujęcia	6 422	
Różnice kursowe netto z przeliczenia sprawozdania finansowego na walutę prezentacji		
Inne zmiany wartości bilansowej		
Zmniejszenia, z tytułu:	0	0
Zmniejszenie stanu z tytułu sprzedaży spółki zależnej		
Zmniejszenie stanu z tytułu korekt wynikających z późniejszego ujęcia		
Zmniejszenia stanu z tytułu spadku udziału wskutek rozwodnienia		
Różnice kursowe netto z przeliczenia sprawozdania finansowego na walutę prezentacji		
Inne zmiany wartości bilansowej		
Wartość bilansowa brutto na koniec okresu	27 338	11 888
Odpisy aktualizujące z tytułu utraty wartości na początek okresu	0	
Odpisy aktualizujące z tytułu utraty wartości ujęte w trakcie okresu		
Pozostałe zmiany		
Odpisy aktualizujące z tytułu utraty wartości na koniec okresu	0	0
Wartość firmy (netto)	27 338	11 888

Połączenia jednostek gospodarczych

Wyszczególnienie	Data przejęcia	Procent przejętych instrumentów kapitałowych z prawem głosu	Koszt połączenia jednostek gospodarczych	Wartość godziwa aktywów netto jednostki przejmowanej przypadająca na jednostkę przejmującą	Wartość firmy przejęta w ramach połączenia jednostek gospodarczych	Nadwyżka udziału jednostki przejmującej w wartości godziwej aktywów netto nad kosztem połączenia
Marco Polo Travel Sp. z o.o.	30.04.2008	100	5 667	212	5 455	
Wartość ogółem	X	X	5 667	212	5 455	0

Nota 13. NIERUCHOMOŚCI INWESTYCYJNE NIE WYSTĘPUJĄ

Nota 14. INWESTYCJE W JEDNOSTKACH STOWARZYSZONYCH WYCENIANE METODĄ PRAW WŁASNOŚCI

Inwestycje w jednostkach stowarzyszonych na dzień 31.12.2008 r.

Nazwa spółki, forma prawna, miejscowość, w której mieści się siedziba zarządu	Wartość udziałów wg ceny nabycia	Aktywa netto spółki stowarzyszonej	Procent posiadanych udziałów	Aktywa netto przypadające na jednostkę dominującą	Przyrost/spadek udziału w zyskach/stratach za bieżący rok	Wartość bilansowa udziałów
FINDER SA	4 418	4 225	20%	845	61	906
RAZEM	4 418	4 225	20 %	845	61	906

Zmiana stanu inwestycji w jednostkach współzależnych i stowarzyszonych

Wyszczególnienie	2008	2007
Stan na początek okresu	0	
Zwiększenia, z tytułu:	906	0
- połączenia jednostek gospodarczych	906	
-		
-		
Zmniejszenia, z tytułu:	0	0
- sprzedaż jednostki stowarzyszonej		
-		
-		
Stan na koniec okresu	906	0

Łączna wartość udziału jednostki dominującej w danych finansowych jednostek stowarzyszonych

Udziały w jednostkach stowarzyszonych	31.12.2008	31.12.2007
Udział w bilansie jednostek stowarzyszonych:		
Aktywa obrotowe (krótkoterminowe)	466	
Aktywa trwałe (długoterminowe)	343	
Zobowiązania krótkoterminowe	260	
Zobowiązania długoterminowe	359	
Aktywa netto	453	
Udział w przychodach i zysku jednostek stowarzyszonych:		
Przychody	521	
Wynik finansowy	61	

Nota 15. AKTYWA FINANSOWE DOSTĘPNE DO SPRZEDAŻY NIE WYSTĘPUJĄ

Nota 16. POZOSTAŁE AKTYWA FINANSOWE (długoterminowe) NIE WYSTĘPUJĄ

Nota 17. POZOSTAŁE AKTYWA TRWAŁE

	31.12.2008	31.12.2007
Należności z tytułu zaliczek na środki trwałe w budowie		
Długoterminowe rozliczenia międzyokresowe	9	7
Kaucje gwarancyjne zdeponowane w banku		
Pozostałe		
RAZEM	9	7

Nota 18. ZAPASY

Zapasy wyceniane są według ceny nabycia lub kosztów wytworzenia nie wyższych od ich ceny sprzedaży netto możliwej do uzyskania na dzień bilansowy. Wartość netto możliwa do uzyskania jest oszacowaną ceną sprzedaży dokonywanej w toku bieżącej działalności gospodarczej, pomniejszona o szacowane koszty wykończenia oraz koszty niezbędne do doprowadzenia sprzedaży do skutku.

	31.12.2008	31.12.2007
Materiały na potrzeby produkcji		
Pozostałe materiały		
Półprodukty i produkty w toku		
Produkty gotowe		
Towary	3 515	1 866
Zapasy ogółem, w tym:	3 515	1 866
- wartość bilansowa zapasów wykazana w wartości godziwej pomniejszonej o koszty sprzedaży		
- wartość bilansowa zapasów stanowiących zabezpieczenie zobowiązań		

Zapasy w okresie od 01.01. – 31.12.2008 r.

Wyszczególnienie	materiały	półprodukty i produkcja w toku	produkty gotowe	towary	Razem
Wartość zapasów ujętych jako koszt w okresie				13 614	13 614
Odpisy wartości zapasów ujęte jako koszt w okresie					0
Odpisy wartości zapasów odwrócone w okresie					0

Analiza wiekowa zapasów

Zapasy posiadane przez Grupę to monety i numizmaty będące w obrocie Spółki eMonety.pl. Sp. z o.o. Wartość tych przedmiotów rośnie wraz z okresem ich posiadania. Dlatego też nie zachodzi w stosunku do tych zapasów trwała utrata ich wartości.

Nie tworzy się odpisów aktualizujących wartość posiadanych zapasów.

Nota 19. NALEŻNOŚCI HANDLOWE

Wyszczególnienie	31.12.2008	31.12.2007
Należności handlowe	18 061	7 256
- od jednostek powiązanych		
- od pozostałych jednostek	18 061	7 256
Odpisy aktualizujące	1 091	1 591
Należności handlowe brutto	19 152	8 847

Należności z tytułu dostaw i usług nie są oprocentowane i mają zazwyczaj 14-dniowy termin płatności.

SKONSOLIDOWANE SPRAWOZDANIE FINANSOWE GK NETMEDIA S.A. ZA OKRES 01.01.– 31.12.2008 R.
(wszystkie kwoty podane są w tys. złotych o ile nie podano inaczej)

Spółka posiada odpowiednią politykę w zakresie dokonywania sprzedaży tylko zweryfikowanym klientom. Dzięki temu, zdaniem kierownictwa, nie istnieje dodatkowe ryzyko kredytowe, ponad poziom określony odpisem aktualizującym nieściągalne należności właściwym dla należności handlowych Spółki. Za rezerwacje i bilety klienci indywidualni płacą przed ich realizacją.

Na 31 grudnia 2008 roku należności z tytułu dostaw i usług w kwocie 1 091 tysięcy PLN (2007: 1 591 tysięcy PLN) zostały uznane za nieściągalne i w związku z tym objęte odpisem. Zmiany odpisu aktualizującego należności były następujące:

Zmiana stanu odpisów aktualizujących wartość należności handlowych

	2008	2007
Stan odpisów aktualizujących wartość należności handlowych na początek okresu	1 591	13
Zwiększenia, w tym:	42	1 820
- dokonanie odpisów na należności przeterminowane i sporne	42	1 820
- w tym odpisy dokonane w spółkach zależnych przed przejęciem		1 774
- dowiązanie odpisów w związku z umorzeniem układu		
Zmniejszenia w tym:	542	242
- wykorzystanie odpisów aktualizujących		
- rozwiązanie odpisów aktualizujących w związku ze spłatą należności	542	242
- w tym odpisy dokonane w spółkach zależnych przed przejęciem		242
- zakończenie postępowań		
Stan odpisów aktualizujących wartość należności handlowych na koniec okresu	1 091	1 591

Należności handlowe o pozostałym od dnia bilansowego okresie spłaty

	31.12.2008	31.12.2007
0-90	14 980	3 745
90-180		
180-360		
powyżej 360		
przeterminowane	4 172	5 102
Należności handlowe brutto	19 152	8 847
odpis aktualizujący wartość należności	1 091	1 591
Należności handlowe netto	18 061	7 256

Przeterminowane należności handlowe

Wyszczególnienie	Razem	Nie przeterminowane	Przeterminowanie w dniach				
			< 60 dni	60 – 90 dni	90 – 180 dni	180 – 360 dni	>360 dni
31.12.2008							
należności brutto	15 028	10 015	1 860	1 451	355	256	1 091
odpisy aktualizujące	1 091						1 091
należności netto	13 937	10 015	1 860	1 451	355	256	0
31.12.2007							
należności brutto	8 847	3 550	2 557	562	277	311	1 590
odpisy aktualizujące	1 591					1	1 590
należności netto	7 256	3 550	2 557	562	277	310	0

Należności handlowe dochodzone na drodze sądowej

Wyszczególnienie	31.12.2008	31.12.2007
Należności handlowe skierowane na drogę postępowania sądowego	763	697
Odpisy aktualizujące wartość należności spornych	763	697
Wartość netto należności handlowych dochodzonych na drodze sądowej	0	0

Nota 19. POZOSTAŁE NALEŻNOŚCI

Wyszczególnienie	31.12.2008	31.12.2007
Pozostałe należności, w tym:	702	1 048
- z tytułu podatków, z wyjątkiem podatku dochodowego od osób prawnych	196	958
- z tytułu ceł		
- z tytułu ubezpieczeń		
- kaucje	230	
- inne	276	90
Odpisy aktualizujące wartość należności pozostałych		
Pozostałe należności brutto	702	1 048

Należności handlowe i pozostałe od jednostek powiązanych – w sprawozdaniu skonsolidowanym należności te podlegają wyłączeniu.

Struktura walutowa należności handlowych i pozostałych

Wyszczególnienie	31.12.2008		31.12.2007	
	w walucie	po przeliczeniu na PLN	w walucie	po przeliczeniu na PLN
PLN		17 875		6 764
EUR	45	186	159	469
USD			9	23
GBP				
CHF				
NOK				
Razem	x	18 061	x	7 256

Nota 21. AKTYWA FINANSOWE DOSTĘPNE DO SPRZEDAŻY NIE WYSTĘPUJĄ

Nota 22. AKTYWA I ZOBOWIĄZANIA FINANSOWE WYCENIANE W WARTOŚCI GODZIWEJ PRZEZ WYNIK FINANSOWY NIE WYSTĘPUJĄ

Nota 23. POZOSTAŁE AKTYWA I ZOBOWIĄZANIA FINANSOWE

	31.12.2008		31.12.2007	
	Aktywa	Zobowiązania	Aktywa	Zobowiązania
Pożyczki udzielone, w tym:	150		150	
- dla Zarządu i Rady Nadzorczej	150		150	
Instrumenty finansowe utrzymywane do terminu wymagalności				
Instrumenty zabezpieczające wartość godziwą				
Instrumenty zabezpieczające przepływy pieniężne				
Inne				
Razem aktywa i zobowiązania finansowe	150	0	150	
- długoterminowe				
- krótkoterminowe				

Udzielone pożyczki

SKONSOLIDOWANE SPRAWOZDANIE FINANSOWE GK NETMEDIA S.A. ZA OKRES 01.01.– 31.12.2008 R.
(wszystkie kwoty podane są w tys. złotych o ile nie podano inaczej)

	31.12.2008	31.12.2007
Udzielone pożyczki, w tym:	150	
- dla Zarządu i Rady Nadzorczej	150	
Odpisy aktualizujące z tytułu utraty wartości		
Suma netto udzielonych pożyczek	150	
- długoterminowe		
- krótkoterminowe		

Udzielone pożyczki, w tym dla Zarządu

Pożyczkobiorca	Kwota pożyczki wg umowy	Wartość bilansowa	Oprocentowanie		Termin spłaty	Zabezpieczenia
			nominalne	efektywne		
Wg stanu na 31.12.2008 r.	150	150				
Michał Pszczoła	150	150	5%	5 %	31.05.2009	bez zabezpieczeń
Wg stanu na 31.12.2007 r.	150	150				
Michał Pszczoła	150	150	5%	5 %	31.05.2008	bez zabezpieczeń

Nota 24. ROZLICZENIA MIĘDZYOKRESOWE

	31.12.2008	31.12.2007
Ubezpieczenia majątkowe	38	14
Koszty imprez realizowanych w roku następnym	1 622	1 089
Koszt nowych emisji akcji	84	265
Koszty przyszłego pozyskania kapitału	170	57
Pozostałe rozliczenia międzyokresowe	426	
Czynne rozliczenia międzyokresowe kosztów	2 340	1 425

Nota 25. ŚRODKI PIENIĘŻNE I ICH EKWIWALENTY

	31.12.2008	31.12.2007
Środki pieniężne w kasie i na rachunkach bankowych:	3 033	2 015
Środki pieniężne w kasie i na rachunkach bankowych	3 033	2 015
Inne środki pieniężne:	190	100
Środki pieniężne w drodze		
Lokaty overnight	190	
Lokaty krótkoterminowe o terminie realizacji do 3 m-cy		100
Naliczone odsetki od lokat krótkoterminowych o okresie realizacji do 3 m-cy		
Inne aktywa pieniężne:	12	0
Inne aktywa pieniężne	12	
Środki pieniężne w banku i w kasie przypisane działalności zaniechanej		
Razem	3 235	2 115

SKONSOLIDOWANE SPRAWOZDANIE FINANSOWE GK NETMEDIA S.A. ZA OKRES 01.01.– 31.12.2008 R.
(wszystkie kwoty podane są w tys. złotych o ile nie podano inaczej)

Środki pieniężne w banku są oprocentowane według zmiennych stóp procentowych, których wysokość zależy od stopy oprocentowania jednodniowych lokat bankowych. Lokaty krótkoterminowe są dokonywane na różne okresy, od jednego dnia do jednego miesiąca, w zależności od aktualnego zapotrzebowania Grupy na środki pieniężne i są oprocentowane według ustalonych dla nich stóp procentowych.

Nota 26. KAPITAŁ ZAKŁADOWY

Kapitał zakładowy - struktura

Seria/emisja rodzaj akcji	Rodzaj uprzywilejowania akcji	Rodzaj ograniczenia praw do akcji	Liczba akcji w szt.	Wartość jednostkowa w zł.	Wartość serii / emisji wg wartości nominalnej	Sposób pokrycia kapitału	Data rejestracji
A	nie uprzywilejowane	bez ograniczeń	8 000 000	0,10	800 000	gotówka/aport	30.06.2006
B	nie uprzywilejowane	bez ograniczeń	1 000 000	0,10	100 000	gotówka	26.10.2006
C	nie uprzywilejowane	bez ograniczeń	65 000	0,10	6 500	gotówka	26.10.2006
D	nie uprzywilejowane	bez ograniczeń	600 000	0,10	60 000	gotówka	05.07.2007
E	nie uprzywilejowane	bez ograniczeń	55 000	0,10	5 500	gotówka	20.07.2007
F	nie uprzywilejowane	bez ograniczeń	1 215 000	0,10	121 500	gotówka	08.10.2008
G	nie uprzywilejowane	bez ograniczeń	583 333	0,10	58 333	gotówka	29.12.2008
Razem			11 518 333		1 151 833		

Kapitał zakładowy – struktura cd.

Akcjonariusz	Liczba akcji	% kapitału akcyjnego	Liczba głosów	% głosów
Andrzej Wierzba	4 600 000	39,90%	4 600 000	39,90%
Michał Pszczoła	2 254 000	19,60%	2 254 000	19,60%
KBC TFI	552 055	4,80%	552 055	4,80%
Pozostali	4 112 278	35,70%	4 112 278	35,70%
Razem	11 518 333	100%	11 518 333	100%

Zmiana stanu kapitału zakładowego

	2008	2007
Kapitał zakładowy na początek okresu	972	907
Zwiększenia, z tytułu:	180	65
emisja akcji serii D, E		65
emisja akcji serii F, G	180	
Zmniejszenia, z tytułu:	0	0
- hiperinflacja		
Kapitał zakładowy na koniec okresu	1 152	972

Wszystkie wyemitowane akcje posiadają wartość nominalną wynoszącą 0,10 PLN i zostały w pełni opłacone.

SKONSOLIDOWANE SPRAWOZDANIE FINANSOWE GK NETMEDIA S.A. ZA OKRES 01.01.– 31.12.2008 R.
(wszystkie kwoty podane są w tys. złotych o ile nie podano inaczej)

Nota 27. KAPITAŁ ZAPASOWY ZE SPRZEDAŻY AKCJI POWYŻEJ CENY NOMINALNEJ

Kapitał zapasowy ze sprzedaży akcji powyżej ceny nominalnej w 2008 r. został podwyższony o kwotę 18 886 tys. zł, która została pomniejszona o koszty emisji akcji ujęte jako zmniejszenie kapitału zapasowego w kwocie 1 531 tys. zł.

Nota 28. POZOSTAŁE KAPITAŁY

Pozostałe kapitały

	31.12.2008	31.12.2007
Kapitał zapasowy		
Kapitał z aktualizacji wyceny		
Pozostały kapitał rezerwowy	2 425	856
Akcje własne (-)		
RAZEM	2 425	856

Zmiana stanu pozostałych kapitałów

Wyszczególnienie	Kapitał zapasowy	Kapitał z aktualizacji wyceny	Kapitał rezerwowy	Akcje własne	Razem
Stan na dzień 01.01.2008 r.	856	0	0	0	856
Zwiększenia w okresie:	1 569	0	0	0	1 569
Wycena aktywów finansowych dostępnych do sprzedaży					0
Podatek odroczony z tyt. powyższej korekty					0
Wynik z tytułu zabezpieczeń przepływów pieniężnych					0
Podatek odroczony z tyt. powyższej korekty					0
Podział/ pokrycie zysku/straty netto	1 569				1 569
Element kapitałowy programu motywacyjnego dla pracowników					0
Zmniejszenia w okresie:	0	0	0	0	0
Wycena aktywów finansowych dostępnych do sprzedaży					0
Podatek odroczony z tyt. powyższej korekty					0
Wynik z tytułu zabezpieczeń przepływów pieniężnych					0
Podatek odroczony z tyt. powyższej korekty					0
Podział/ pokrycie zysku/straty netto					0
Element kapitałowy programu motywacyjnego dla pracowników					0
Stan na dzień 31.12.2008 r.	2 425	0	0	0	2 425
Stan na dzień 01.01.2007 r.					0
Zwiększenia w okresie:	856	0	0	0	856
Wycena aktywów finansowych dostępnych do sprzedaży					0
Podatek odroczony z tyt. powyższej korekty					0
Wynik z tytułu zabezpieczeń przepływów pieniężnych					0
Podatek odroczony z tyt. powyższej korekty					0
Podział/ pokrycie zysku/straty netto	856				856
Element kapitałowy programu motywacyjnego dla pracowników					0
Zmniejszenia w okresie:	0	0	0	0	0
Wycena aktywów finansowych dostępnych do sprzedaży					0
Podatek odroczony z tyt. powyższej korekty					0
Wynik z tytułu zabezpieczeń przepływów pieniężnych					0
Podatek odroczony z tyt. powyższej korekty					0
Podział/ pokrycie zysku/straty netto	856	0	0	0	856
Element kapitałowy programu motywacyjnego dla pracowników	856	0	0	0	856
Stan na dzień 01.01.2007 r.	1 569	0	0	0	1 569

SKONSOLIDOWANE SPRAWOZDANIE FINANSOWE GK NETMEDIA S.A. ZA OKRES 01.01.– 31.12.2008 R.
(wszystkie kwoty podane są w tys. złotych o ile nie podano inaczej)

Nota 29. NIEPODZIELONY WYNIK FINANSOWY

Niepodzielony wynik obejmuje również kwoty, które nie podlegają podziałowi to znaczy nie mogą zostać wypłacone w formie dywidendy:

	31.12.2008	31.12.2007
Kwoty zawarte w pozycji niepodzielony wynik niepodlegające wypłacie w formie dywidendy:	77	-488
straty z lat ubiegłych		-488
zysk z lat ubiegłych	77	
Razem	77	-488

Nota 30. KAPITAŁ PRZYPADAJĄCY NA AKCJONARIUSZY MNIEJSZOŚCIOWYCH

	31.12.2008	31.12.2007
Na początek okresu	100	
Dywidendy wypłacone przez jednostki zależne		
Nabycie spółki		76
Zmiany w strukturze udziałowców w jednostkach zależnych	287	
Udział w wyniku jednostek zależnych	87	24
Na koniec okresu	374	100

Nota 31. KREDYTY I POŻYCZKI

	31.12.2008	31.12.2007
Kredyty w rachunku bieżącym		
Kredyty bankowe	3 249	3 529
Pożyczki		
Suma kredytów i pożyczek, w tym:	3 249	3 529
- długoterminowe	2 876	3 248
- krótkoterminowe	373	281

Struktura zapadalności kredytów i pożyczek

	31.12.2008	31.12.2007
Kredyty i pożyczki krótkoterminowe	373	281
Kredyty i pożyczki długoterminowe	2 876	3 248
- płatne powyżej 1 roku do 3 lat	1 107	1 470
- płatne powyżej 3 lat do 5 lat	725	725
- płatne powyżej 5 lat	1 044	1 053
Kredyty i pożyczki razem	3 249	3 529

Kredyty i pożyczki – stan na 31.12.2008

Nazwa banku /pożyczkodawcy i rodzaj kredytu/pożyczki	Kwota kredytu/pożyczki wg umowy [tys. PLN]	Kwota pozostała do spłaty [tys. PLN]	Efektywna stopa procentowa %	Termin spłaty	Zabezpieczenia
Kredyt Bank SA kredyt inwestycyjny	3 500	3 228	9,5%	10.11.2017	weksel, hipoteka, cesja z polisy
Spółdzielczy Bank Ogrodniczy	46	21	23,8%	16.11.2010	zastaw na samochodzie, cesja z polisy
RZAEM	3 546	3 249			

SKONSOLIDOWANE SPRAWOZDANIE FINANSOWE GK NETMEDIA S.A. ZA OKRES 01.01.– 31.12.2008 R.
(wszystkie kwoty podane są w tys. złotych o ile nie podano inaczej)

Kredyty i pożyczki – stan na 31.12.2007

Nazwa banku /pożyczkodawcy i rodzaj kredytu/pożyczki	Kwota kredytu/pożyczki wg umowy [tys. PLN]	Kwota pozostała do spłaty [tys. PLN]	Efektywna stopa procentowa %	Termin spłaty	Zabezpieczenia
Kredyt Bank SA kredyt inwestycyjny	3 500	3 500	6,11%	10.11.2017	wksel in blanco, hipoteka zwykła 3 500 tys. zł, hipoteka kaucyjna 700 tys. zł na nieruchomości ul.
BRE Bank SA kresyt w rachunku bieżącym	do 1 000	na 31.12.2007 r. nie był wykorzystany	6,69%	13.11.2008	wksel in blanco
Spółdzielczy Bank Ogrodniczy	46	29	9,00%	16.11.2010	zastaw na samochodzie, cesja praw z polisy ubezpieczeniowej
RZAEM	3 546	3 529			

Struktura walutowa kredytów i pożyczek

Wyszczególnienie	31.12.2008		31.12.2007	
	wartość w walucie	wartość w PLN	wartość w walucie	wartość w PLN
PLN		3 249		3 529
EUR				
USD				
GBP				
CHF				
Kredyty i pożyczki razem	x	3 249	x	3 529

Nota 32. INNE ZOBOWIĄZANIA DŁUGOTERMINOWE

Wyszczególnienie	31.12.2008	31.12.2007
Umowa leasingowa		105
Razem	0	105

Nota 33. ZOBOWIĄZANIA HANDLOWE I POZOSTAŁE

Zobowiązania handlowe

Wyszczególnienie	31.12.2008	31.12.2007
Zobowiązania handlowe		
Wobec jednostek powiązanych		
Wobec jednostek pozostałych	10 629	4 364
Razem	10 629	4 364

Zobowiązania handlowe – struktura przeterminowania

Wyszczególnienie	Razem	Nie przeterminowane	Przeterminowane, lecz ściągalne				
			< 60 dni	60 – 90 dni	90 – 180 dni	180 – 360 dni	>360 dni
31.12.2008	10 629	10 629					
31.12.2007	4 364	4 364					

Pozostałe zobowiązania krótkoterminowe

	31.12.2008	31.12.2007
Zobowiązania z tytułu pozostałych podatków, cel, ubezpieczeń społecznych i innych, z wyjątkiem podatku dochodowego od osób prawnych	1 068	525
Podatek VAT	530	145
Podatek zryczałtowany u źródła		
Podatek dochodowy od osób fizycznych	120	25
Składki na ubezpieczenie społeczne (ZUS)	328	297
Opłaty celne	40	

SKONSOLIDOWANE SPRAWOZDANIE FINANSOWE GK NETMEDIA S.A. ZA OKRES 01.01.– 31.12.2008 R.
(wszystkie kwoty podane są w tys. złotych o ile nie podano inaczej)

Akcyza		58
Pozostałe	50	
Pozostałe zobowiązania	8 431	11 640
Zobowiązania wobec pracowników z tytułu wynagrodzeń	5	4
Zobowiązania wobec podmiotów powiązanych		
Zobowiązania z tytułu nabicia udziałów	8 421	11 619
Inne zobowiązania	5	17
Rozliczenia międzyokresowe bierne		
Razem pozostałe zobowiązania	9 499	12 165

Zobowiązania pozostałe – struktura przeterminowania

Wyszczególnienie	Razem	Nieprzeterminowane	Przeterminowane, lecz ściągalne				
			< 60 dni	60 – 90 dni	90 – 180 dni	180 – 360 dni	>360 dni
31.12.2008	9 499	9 499					
31.12.2007	12 165	12 165					

Zobowiązania handlowe i pozostałe – struktura walutowa

	31.12.2008		31.12.2007	
	w walucie	po przeliczeniu na PLN	w walucie	po przeliczeniu na PLN
PLN		9 499		12 165
EUR				
USD				
GBP				
CHF				
Razem	x	9 499	x	12 165

Majątek socjalny oraz zobowiązania ZFŚS

Ustawa z dnia 4 marca 1994 r. o zakładowym funduszu świadczeń socjalnych z późniejszymi zmianami stanowi, że Zakładowy Fundusz Świadczeń Socjalnych tworzą pracodawcy zatrudniający powyżej 20 pracowników na pełne etaty. Jedną ze spółek Grupy – NBT Sp. z o.o. tworzy taki fundusz i dokonuje okresowych odpisów w wysokości odpisu podstawowego, a wartość ZFŚS na 31.12.2008 r. wynosi 82 tys. zł.

Pozostałe Spółki za zgodą pracowników nie tworzą ZFŚS.

Zobowiązania warunkowe

	31.12.2008	31.12.2007
Umowa zakupu bazy danych Mc Fliht – kolejne raty uzależnione		915
Umowa zakupu baz danych AMTA – ostatnia rata zależna od wyniku – cena zakupu zapłacona w całości.		220
Umowa zakupu udziałów Spółki TAU czwarta i piąta rata zależna od osiągniętych przez Spółkę wyników, kwota ujęta w zobowiązaniach krótkoterminowych.		1 637
Umowa zakupu udziałów eMonety.pl zapłata ostatnich rat zależnych od osiągniętego wyniku przez Spółkę	880	5 970
Zakup akcji w spółce Finder S.A. w przypadku braku zapłaty przez pozostałych nabywających – na dzień przekazania raportu zobowiązania te nie występują, Emitent oraz pozostali nabywcy zapłacili pełną kwotę nabycia.	5 503	
Razem zobowiązania warunkowe	6 383	8 742

Zobowiązania warunkowe z tytułu leasingu operacyjnego nie występują

Nota 34. ZOBOWIĄZANIA DŁUGO I KRÓTKOTERMINOWE Z TYTUŁU LEASINGU FINANSOWEGO

Umowa tego typu została ujawniona w jednej ze spółek grupy w 2007 r. zobowiązanie z tytułu leasingu wynosi 44 tys. zł.

Nota 35. ROZLICZENIA MIĘDZYOKRESOWE PRZYCHODÓW

	31.12.2008	31.12.2007
Przychody z rezerwacji imprez	647	1 940
Przedpłaty na imprezy grupowe	2 216	
Przedpłaty na dostawy monet	3 678	
Rozliczenia międzyokresowe przychodów, w tym:	6 541	1 940

Nota 36. REZERWA NA ŚWIADCZENIA EMERYTALNE I PODOBNE

	31.12.2008	31.12.2007
Rezerwy na odprawy emerytalne i rentowe	42	50
Rezerwy na nagrody jubileuszowe		
Rezerwy na urlopy wypoczynkowe		
Rezerwy na pozostałe świadczenia		
Razem, w tym:	42	50
- długoterminowe	42	50
- krótkoterminowe		

Zmiana stanu rezerw

	Rezerwy na odprawy emerytalne i rentowe	Rezerwy na nagrody jubileuszowe	Rezerwy na urlopy wypoczynkowe	Rezerwy na pozostałe świadczenia pracownicze
Stan na dzień 01.01.2008	50	0	0	0
Utworzenie rezerwy	42			
Koszty wypłaconych świadczeń				
Rozwiązanie rezerwy	50			
Stan na dzień 31.12.2008, w tym:	42	0	0	0
- długoterminowe				
- krótkoterminowe				
Stan na dzień 01.01.2007				
Utworzenie rezerwy	50			
Koszty wypłaconych świadczeń				
Rozwiązanie rezerwy				
Stan na dzień 31.12.2007, w tym:	50	0	0	0
- długoterminowe				
- krótkoterminowe				

Nota 37. POZOSTAŁE REZERWY

SKONSOLIDOWANE SPRAWOZDANIE FINANSOWE GK NETMEDIA S.A. ZA OKRES 01.01.– 31.12.2008 R.
(wszystkie kwoty podane są w tys. złotych o ile nie podano inaczej)

Zmiana stanu rezerw

Wyszczególnienie	Rezerwy na naprawy gwarancyjne oraz zwroty	Rezerwa restrukturyzacyjna	Inne rezerwy	Ogółem
Stan na dzień 01.01.2008	0	0	98	98
Utworzone w ciągu roku obrotowego			39	39
Wykorzystane			98	98
Rozwiązane				0
Korekta z tytułu różnic kursowych				0
Korekta stopy dyskontowej				0
Stan na dzień 31.12.2008, w tym:	0	0	39	39
- długoterminowe				0
- krótkoterminowe				0
Stan na dzień 01.01.2007			25	25
Utworzone w ciągu roku obrotowego			98	98
Wykorzystane			25	25
Rozwiązane				0
Korekta z tytułu różnic kursowych				0
Korekta stopy dyskontowej				0
Stan na dzień 31.12.2007, w tym:	0	0	98	98
- długoterminowe				0
- krótkoterminowe				0

Rezerwa na naprawy gwarancyjne oraz zwroty nie występuje

Rezerwa restrukturyzacyjna nie występuje

Inne rezerwy nie występują

Nota 38. CELE I ZASADY ZARZĄDZANIA RYZYKIEM FINANSOWYM

Do głównych instrumentów finansowych, z których korzysta Grupa, należą kredyty bankowe, środki pieniężne i lokaty krótkoterminowe. Głównym celem tych instrumentów finansowych jest pozyskanie środków finansowych na działalność Grupy. Grupa posiada też inne instrumenty finansowe, takie jak należności i zobowiązania z tytułu dostaw i usług, które powstają bezpośrednio w toku prowadzonej przez nią działalności.

Zasadą stosowaną przez Grupę obecnie i przez cały okres objęty badaniem jest nie prowadzenie obrotu instrumentami finansowymi.

Główne rodzaje ryzyka wynikającego z instrumentów finansowych Grupy obejmują ryzyko stopy procentowej, ryzyko związane z płynnością, ryzyko walutowe oraz ryzyko kredytowe. Zarząd weryfikuje i uzgadnia zasady zarządzania każdym z tych rodzajów ryzyka – zasady te zostały w skrócie omówione poniżej. Grupa monitoruje również ryzyko cen rynkowych dotyczące wszystkich posiadanych przez nią instrumentów finansowych.

Ryzyko stopy procentowej

Narażenie Grupy na ryzyko wywołane zmianami stóp procentowych dotyczy przede wszystkim długoterminowego kredytu inwestycyjnego.

Ryzyko walutowe

Grupa narażona jest na ryzyko walutowe z tytułu zawieranych transakcji. Ryzyko takie powstaje w wyniku dokonywania przez jednostkę operacyjną sprzedaży lub zakupów w walutach innych niż jej waluta wyceny. Tylko niewielka część transakcji zawierana jest w walutach obcych.

Ryzyko cen towarów

Transakcje dotyczące rezerwacji hoteli realizowane są w ramach wynegocjowanych umów handlowych z dużymi sieciami hotelowymi i zawierają korzystne dla Spółek Grupy zapisy w części ograniczające ryzyko zmiany cen. Ceny biletów lotniczych i kolejowych zależą od poziomu cen światowych. Grupa posiada także w tym zakresie korzystne warunki zakupu.

Ryzyko kredytowe

Grupa stara się zawierać transakcje wyłącznie z firmami o dobrej zdolności kredytowej. Wszyscy klienci, którzy pragną korzystać z kredytów kupieckich, poddawani są procedurom wstępnej weryfikacji. Ponadto, dzięki bieżącemu monitorowaniu stanów należności, narażenie Grupy na ryzyko nieściągalnych należności jest ograniczone.

Ryzyko związane z płynnością

Grupa monitoruje ryzyko braku funduszy przy pomocy narzędzia okresowego planowania płynności. Narzędzie to uwzględnia terminy wymagalności/ zapadalności zarówno inwestycji jak i aktywów finansowych (np. konta należności, pozostałych aktywów finansowych) oraz prognozowane przepływy pieniężne z działalności operacyjnej.

Celem Grupy jest utrzymanie równowagi pomiędzy ciągłością a elastycznością finansowania, poprzez korzystanie z rozmaitych źródeł finansowania, takich jak kredyty w rachunku bieżącym, kredyty bankowe, emisje akcji

Tabela poniżej przedstawia zobowiązania finansowe Grupy na dzień 31 grudnia 2008 roku oraz na dzień 31 grudnia 2007 r. wg daty zapadalności na podstawie umownych niezdyktowanych płatności.

	Na żądanie	Pon. 3miesiący	Od 3 do 12 miesięcy	Od 1 do 5 lat	Pow. 5 lat
31 grudnia 2008 roku					
Oprocentowane kredyty i pożyczki		91	282	1 832	1 044
Zamienne akcje uprzywilejowane					
Zapłata za udziały			8 421		
Zobowiązania z tytułu dostaw i usług oraz pozostałe zobowiązania		11 810			
31 grudnia 2007 roku					
Oprocentowane kredyty i pożyczki					
Zamienne akcje uprzywilejowane			279	2 195	1 053
Zapłata za udziały			11 619		
Zobowiązania z tytułu dostaw i usług oraz pozostałe zobowiązania		5 036			

Nota 39. INFORMACJA O INSTRUMENTACH FINANSOWYCH

Wartości godziwe poszczególnych klas instrumentów finansowych

Poniższa tabela przedstawia porównanie wartości bilansowych i wartości godziwych wszystkich instrumentów finansowych Grupy, w podziale na poszczególne klasy i kategorie aktywów i zobowiązań.

SKONSOLIDOWANE SPRAWOZDANIE FINANSOWE GK NETMEDIA S.A. ZA OKRES 01.01.– 31.12.2008 R.
(wszystkie kwoty podane są w tys. złotych o ile nie podano inaczej)

AKTYWA FINANSOWE	Wartość bilansowa		Wartość godziwa		Kategoria instrumentu finansowego
	31.12.2008	31.12.2007	31.12.2008	31.12.2007	
Aktywa finansowe dostępne do sprzedaży (długoterminowe), w tym:	0	0	0	0	
-					
- Obligacje pożyczkowe					
Pozostałe aktywa finansowe (długoterminowe), w tym:	0	0	0	0	
-					
-					
Aktywa finansowe dostępne do sprzedaży (krótkoterminowe), w tym:	0	0	0	0	
-					
-					
Aktywa finansowe wycenione w wartości godziwej przez wynik finansowy, w tym:	0	0	0	0	
- pochodne instrumenty finansowe					
-					
Pozostałe aktywa finansowe (krótkoterminowe), w tym:	150	150	150	150	udzielone pożyczki
- udzielone pożyczki	150	150	150	150	udzielone pożyczki
-					
Środki pieniężne i ich ekwiwalenty, w tym:	3 235	2 115	3 235	2 115	Udzielone pożyczki i należności własne
- w kasach i na rachunkach bankowych	3 235	2 115	3 235	2 115	Udzielone pożyczki i należności własne
-					

SKONSOLIDOWANE SPRAWOZDANIE FINANSOWE GK NETMEDIA S.A. ZA OKRES 01.01.– 31.12.2008 R.
(wszystkie kwoty podane są w tys. złotych o ile nie podano inaczej)

ZOBOWIĄZANIA FINANSOWE	Wartość bilansowa		Wartość godziwa		Kategoria instrumentu finansowego
	31.12.2008	31.12.2007	31.12.2008	31.12.2007	
Oprocentowane kredyty bankowe i pożyczki, w tym:	3 249	3 529	3 249	3 529	zobowiązania finansowe
- długoterminowe oprocentowane wg zmiennej stopy procentowej	3 249	3 529	3 249	3 529	zobowiązania finansowe
- długoterminowe oprocentowane wg stałej stopy procentowej					
- kredyt w rachunku bieżącym					
- pozostałe - krótkoterminowe					
-					
Pozostałe zobowiązania (długoterminowe), w tym:	0	105	0	0	
- Zobowiązania z tytułu leasingu finansowego i umów dzierżawy z opcją zakupu		105			zobowiązanie finansowe
- Umarzalne akcje uprzywilejowane zamienne na akcje zwykłe					
-					
Zobowiązania finansowe, w tym:					
- pochodne instrumenty finansowe					
- inne zobowiązania finansowe wyceniane w wartości godziwej przez wynik finansowy					
-					
-					

SKONSOLIDOWANE SPRAWOZDANIE FINANSOWE GK NETMEDIA S.A. ZA OKRES 01.01.– 31.12.2008 R.
(wszystkie kwoty podane są w tys. złotych o ile nie podano inaczej)

Zmiana stanu instrumentów finansowych

2008	Aktywa finansowe wyceniane w wartości godziwej przez wynik finansowy	Zobowiązania finansowe wyceniane w wartości godziwej przez wynik finansowy	Pożyczki udzielone i należności własne	Aktywa finansowe utrzymywane do terminu wymagalności	Aktywa finansowe dostępne do sprzedaży	Pozostałe zobowiązania finansowe
Stan na 01.01.2008 r.	0	0	150	0	0	3 634
Zwiększenia	0	0	0	0	0	0
Zakup akcji						
Udzielenie pożyczek						
Kredyty i pożyczki						
Odsetki naliczone wg efektywnej stopy procentowej						
Wycena bilansowa odniesiona na kapitał						
Wycena bilansowa odniesiona w RZIS						
Inne – przekwalifikowania						
Zmniejszenia	0	0	0	0	0	280
Sprzedaż akcji						
Splata pożyczek udzielonych						280
Splata kredytów i pożyczek						
Odpisy z tytułu utraty wartości						
Wycena bilansowa odniesiona na kapitał						
Wycena bilansowa odniesiona w RZIS						
Inne – przekwalifikowania						-105
Stan na 31.12.2008 r.	0	0	150	0	0	3 249

2007	Aktywa finansowe wyceniane w wartości godziwej przez wynik finansowy	Zobowiązania finansowe wyceniane w wartości godziwej przez wynik finansowy	Pożyczki udzielone i należności własne	Aktywa finansowe utrzymywane do terminu wymagalności	Aktywa finansowe dostępne do sprzedaży	Pozostałe zobowiązania finansowe
Stan na 01.01.2007 r.						38
Zwiększenia	0	0	150	0	0	3 605
Zakup akcji						
Udzielenie pożyczek			150			
Kredyty i pożyczki						3 500
Odsetki naliczone wg efektywnej stopy procentowej						
Wycena bilansowa odniesiona na kapitał						
Wycena bilansowa odniesiona w RZIS						

SKONSOLIDOWANE SPRAWOZDANIE FINANSOWE GK NETMEDIA S.A. ZA OKRES 01.01.– 31.12.2008 R.
(wszystkie kwoty podane są w tys. złotych o ile nie podano inaczej)

Leasing finansowy						105
Inne – przekwalifikowania						
Zmniejszenia	0	0	0	0	0	9
Sprzedaż akcji						
Splata pożyczek udzielonych						
Splata kredytów i pożyczek						9
Odpisy z tytułu utraty wartości						
Wycena bilansowa odniesiona na kapitał						
Wycena bilansowa odniesiona w RZIS						
Inne – przekwalifikowania						
Stan na 31.12.2007 r.	0	0	150	0	0	3 634

Ryzyko stopy procentowej

W poniższej tabeli przedstawiona została wartość bilansowa instrumentów finansowych Grupy narażonych na ryzyko stopy procentowej, w podziale na poszczególne kategorie wiekowe.

2008	< 1 roku	1-2 lat	2-3 lat	3-4 lat	> 5 lat	Ogółem
Oprocentowanie stałe						
Obligacje pożyczkowe						
Zobowiązania z tytułu leasingu finansowego i umów dzierżawy z opcją						
Obligacje%-owe						
Kredyt bankowy na kwotę 20 tysięcy PLN	10	10				
Umarzalne akcje uprzywilejowane zamienne na akcje zwykłe						
Oprocentowanie zmienne						
Aktywa gotówkowe						
Kredyty w rachunku						
Kredyt bankowy na kwotę 3 249 tysięcy PLN	362	362	362	362	362	1 419
Kredyt bankowy na kwotę tysięcy PLN						
Zabezpieczony kredyt bankowy						
Pożyczka zabezpieczona oprocentowana wg stopy ___% (..... tysięcy USD)*						
Kontrakt swap na zamianę stóp procentowych*						

* Wpływ zawarcia kontraktu na zamianę stóp procentowych omówiony jest poniżej.

2007	< 1 roku	1-2 lat	2-3 lat	3-4 lat	> 5 lat	Ogółem
Oprocentowanie stałe						
Obligacje pożyczkowe						

SKONSOLIDOWANE SPRAWOZDANIE FINANSOWE GK NETMEDIA S.A. ZA OKRES 01.01.– 31.12.2008 R.
(wszystkie kwoty podane są w tys. złotych o ile nie podano inaczej)

Zobowiązania z tytułu leasingu finansowego i umów dzierżawy z opcją						
Obligacje%-owe						
Kredyt bankowy na kwotę 29 tysięcy PLN	9	10	10			
Umarzalne akcje uprzywilejowane zamienne na akcje zwykłe						
Oprocentowanie zmienne						
Aktywa gotówkowe						
Kredyty w rachunku						
Kredyt bankowy na kwotę 3 500 tysięcy PLN	272	362	362	362	362	1 780
Kredyt bankowy na kwotę tysięcy PLN						
Zabezpieczony kredyt bankowy						
Pożyczka zabezpieczona oprocentowana wg stopy ___% (..... tysięcy USD)*						
Kontrakt swap na zamianę stóp procentowych*						

* Wpływ zawarcia kontraktu na zamianę stóp procentowych omówiony jest poniżej.

Nota 40. ZARZĄDZANIE KAPITAŁEM

Głównym celem zarządzania kapitałem Grupy jest utrzymanie dobrego ratingu kredytowego i bezpiecznych wskaźników kapitałowych, które wspierałyby działalność operacyjną Grupy i zwiększały wartość dla jej akcjonariuszy.

Grupa zarządza strukturą kapitałową i w wyniku zmian warunków ekonomicznych wprowadza do niej zmiany. W celu utrzymania lub skorygowania struktury kapitałowej, Grupa może zmienić wypłatę dywidendy dla akcjonariuszy, zwrócić kapitał akcjonariuszom lub wyemitować nowe akcje. W roku zakończonym dnia 31 grudnia 2008 roku i 31 grudnia 2007 roku nie wprowadzono żadnych zmian do celów, zasad i procesów obowiązujących w tym obszarze.

Grupa monitoruje stan kapitałów stosując wskaźnik dźwigni, który jest liczony jako stosunek zadłużenia netto do sumy kapitałów powiększonych o zadłużenie netto. Zasady Grupy stanowią, by wskaźnik ten mieścił się w przedziale 20% - 35%. Do zadłużenia netto Grupa wlicza oprocentowane kredyty i pożyczki, zobowiązania z tytułu dostaw i usług i inne zobowiązania, pomniejszone o środki pieniężne i ekwiwalenty środków pieniężnych. Kapitał obejmuje zamienne akcje uprzywilejowane, kapitał własny należny akcjonariuszom jednostki dominującej pomniejszony o kapitały rezerwowe z tytułu niezrealizowanych zysków netto.

	31.12.2008	31.12.2007
Oprocentowane kredyty i pożyczki	3 249	3 529
Zobowiązania z tytułu dostaw i usług oraz pozostałe zobowiązania	20 128	16 529
Minus środki pieniężne i ich ekwiwalenty	3 235	2 115
Zadłużenie netto	20 142	17 943
Zamienne akcje uprzywilejowane		
Kapitał własny	37 761	13 806
Kapitały rezerwowe z tytułu niezrealizowanych zysków netto		
Kapitał razem	37 761	13 806
Kapitał i zadłużenie netto	57 903	31 749
Wskaźnik dźwigni	35 %	57 %

Nota 41. PROGRAMY ŚWIADCZEŃ PRACOWNICZYCH NIE WYSTĘPUJĄ

Nota 42. INFORMACJE O PODMIOTACH POWIĄZANYCH

Następująca tabela przedstawia łączne kwoty transakcji zawartych z podmiotami powiązanymi za bieżący i poprzedni rok obrotowy

Podmiot powiązany	Sprzedaż na rzecz podmiotów powiązanych	Zakupy od podmiotów powiązanych	Należności od podmiotów powiązanych	w tym przeterminowane	Zobowiązania wobec podmiotów powiązanych	w tym zaległe, po upływie terminu płatności
Jednostka dominująca:						
2008	2 078	928	435		1 282	
2007	63	1 681	34		250	
Jednostka zależna:						
2008	928	2 078	1 282		435	
2007	33	1 350	250		34	
Jednostka stowarzyszona:						
2008						
2007						
Wspólne przedsięwzięcia, w których jednostka jest współnikiem:						
2008						
2007						
Zarządy Spółek Grupy:						
2008	16	120				
2007	8	149				
Transakcje z udziałem innych członków głównej kadry kierowniczej						
2008						
2007	22	182				

Jednostka dominująca całej Grupy

Spółka jest jednostką dominującą Grupy NETMEDIA.

W roku finansowym zakończonym 31 grudnia 2008 roku wystąpiły transakcje pomiędzy Spółką a spółką zależną NBT Sp. z o.o. głównie w zakresie pośredniczenia w sprzedaży biletów lotniczych

Podmiot o znaczącym wpływie na Grupę nie występują nie występuje.

Jednostka stowarzyszona.

Na dzień 31 grudnia 2008 roku Grupa posiada 20% udziałów w spółce FINDER SA .

Wspólne przedsięwzięcie, w którym Spółka jest współnikiem nie występuje.

Warunki transakcji z podmiotami powiązanymi.

Transakcje pomiędzy podmiotami powiązanymi odbyły się na warunkach równorzędnych z tymi, które obowiązują w transakcjach zawartych na warunkach rynkowych.

Pożyczka udzielona członkowi Zarządu.

Spółka udzieliła pożyczki Panu Michałowi Pszczole – wiceprezesowi Zarządu w kwocie 150 tys. zł. Oprocentowanie stałe 5%. Spłata jednorazowa w maju 2009 r.

Inne transakcje z udziałem członków Zarządu

Transakcje z udziałem członków Zarządu odbyły się na warunkach równorzędnych z tymi, które obowiązują w transakcjach zawartych na warunkach rynkowych.

Wynagrodzenie kadry kierowniczej Grupy

Nota 43. WYNAGRODZENIA CZŁONKÓW ZARZĄDU I RADY NADZORCZEJ

	Funkcja	2008	2007
Wynagrodzenia Członków Zarządu			
Andrzej Wierzbą	Prezes	63	12
Michał Pszczoła	Wiceprezes	63	nie pobierał wynagrodzenia
RAZEM		126	12

Nota 44. ZATRUDNIENIE

Przeciętne zatrudnienie

	2008	2007
Zarząd	9	6
Administracja	15	8
Dział sprzedaży	95	72
Pion produkcji		
Pozostali		
RAZEM	119	86

Rotacja zatrudnienia

	2008	2007
Liczba pracowników przyjętych	61	34
Liczba pracowników zwolnionych	28	10
RAZEM	33	24

Nota 45. UMOWY LEASINGU OPERACYJNEGO NIE WYSTĘPUJĄ

Nota 46. SPRAWY SĄDOWE

Na drogę sądową podmiot zależny NBT skierowała zaległe należności za bilety od firm Dito i Ales. Łącznie należność główna wynosi 608 tys. zł. Są to należności bezsporne. Majątek dłużników budzi wątpliwości, co do możliwości ściągnięcia całej wierzytelności. Na całość utworzono odpis aktualizujący należności przed przejęciem NBT przez NETMEDIA.

NETMEDIA S.A. jest stroną pozwu z dnia 18 marca 2008 r. o zakazanie czynów nieuczciwej konkurencji, wniesiony do Sądu Okręgowego w Warszawie XVI Wydział Gospodarczy. Powodem jest Polish Travel Quo Vadis Sp. z o.o. z siedzibą w Warszawie, ul. Ptasia 2, jeden z głównych konkurentów Spółki na rynku sprzedaży miejsc hotelowych.

Powód wniósł o nakazanie Emitentowi zaniechania czynów nieuczciwej konkurencji polegających na użytkowaniu Centralnego Systemu Rezerwacji Online (CSRO) publikowanego między innymi pod adresem internetowym WWW.hotele.pl, który wykorzystuje rozwiązania Polskiego Systemu rezerwacji Usług Turystycznych i Hotelowych OdkryjPolskie.pl i informacji w nim zawartych stanowiących rzekomo tajemnicę przedsiębiorstwa Powoda. Powód wniósł również o zobowiązanie Emitenta do złożenia odpowiedniego oświadczenia na łamach dziennika „Parkiet”, dodatku cotygodniowego „Turystyka” oraz zielonych stronach dziennika „Rzeczpospolita”. W powództwie nie została określona kwota sporu.

Emitent uważa powództwo w całości za bezzasadne, gdyż nie występują, w ocenie Emitenta, żadne przesłanki świadczące o popełnieniu przez Emitenta czynu nieuczciwej konkurencji.

Nota 47. ROZLICZENIA PODATKOWE

Rozliczenia podatkowe mogą być przedmiotem kontroli przez okres pięciu lat, począwszy od końca roku, w którym nastąpiła zapłata podatku. W wyniku przeprowadzanych kontroli dotychczasowe rozliczenia podatkowe Spółki mogą zostać powiększone o dodatkowe zobowiązania podatkowe. Na dzień 31 grudnia 2008 roku nie utworzono rezerw na rozpoznane i policzalne ryzyko podatkowe.

Nota 48. ZUŻYTY SPRZĘT ELEKTRYCZNY I ELEKTRONICZNY NIE DOTYCZY

Nota 49. ZDARZENIA PO DACIE BILANSU NIE WYSTĄPIŁY

Nota 50. SPRAWOZDANIE FINANSOWE SKORYGOWANE WSKAŹNIKIEM INFLACJI

Spółka nie dokonała hiperinflacyjnego przeszacowania kapitału zakładowego oraz pozostałych kapitałów.

Nota 51. UDZIAŁ SPÓŁEK ZALEŻNYCH NIE OBJĘTYCH SKONSOLIDOWANYM SPRAWOZDANIEM FINANSOWYM

Spółka zależna Herbatha Sp. z o.o. nie została ujęta w skonsolidowanym sprawozdaniu finansowym ze względu na małą istotność jej danych finansowych. Przed wyłączeniami udział w skonsolidowanym sprawozdaniu finansowym stanowił odpowiednio:

- udział w sumie bilansowej 0,2 %;
- udział w przychodach netto ze sprzedaży 0,5 %.

**Sprawozdanie Zarządu z działalności Grupy Kapitałowej NETMEDIA
na dzień i za rok obrotowy zakończony 31 grudnia 2008 r.**

SPIS TREŚCI:

I. WYBRANE DANE FINANSOWE	4
II. INFORMACJE PODSTAWOWE	5
Opis istotnych dokonań lub niepowodzeń Grupy kapitałowej w okresie, którego dotyczy raport	5
Inwestycje kapitałowe:.....	6
Marco Polo Travel Sp. z o.o. – zakup 100% udziałów:	6
Finder S.A. – zakup 41,6% akcji:.....	6
emonety.pl S.A. – podwyższenie kapitału i połączenie z IAP:	7
Nowe emisje akcji	8
Inne istotne wydarzenia	9
Opis czynników i zdarzeń w szczególności o nietypowym charakterze, które miały istotny wpływ na osiągnięte wyniki finansowe.	10
Zdarzenia, które wystąpiły po okresie sprawozdania, a mogące mieć wpływ na przyszłe wyniki finansowe Grupy Kapitałowej NETMEDIA.	10
Stanowisko Zarządu odnośnie realizacji wcześniej publikowanych prognoz wyników.....	10
Przewidywany rozwój Grupy Kapitałowej	11
Rozwój oprogramowania	11
Rozwój znaczenia portali poprzez wzrost liczby unikalnych użytkowników oraz ruchu na portalach.	11
Stałe powiększanie bazy reklamodawców.	12
Stałe poszerzenie asortymentu oferowanych produktów i usług.	12
Umocnienie pozycji marek należących do Grupy Kapitałowej.....	12
Usługi turystyczne.....	12
Numizmatyka	12
Usługi lokalizacyjne	13
Obsługa rynku nieruchomości.....	13
Portale tematyczne	13
Aktualna i przewidywana sytuacja finansowa Grupy Kapitałowej.....	14
III. WYBRANE DANE WYJAŚNIAJĄCE	15
Informacje o Podmiocie Dominującym	15
Opis organizacji Grupy Kapitałowej NETMEDIA S.A.	15
Struktura grupy kapitałowej na dzień zakończenia okresu:	15
.....	15
Struktura grupy kapitałowej na dzień przekazania sprawozdania:	15

.....	16
Dalsze możliwe zmiany w strukturze grupy kapitałowej	16
Zasady sporządzenia rocznego sprawozdania finansowego	16
Zasady rachunkowości przyjęte przy sporządzaniu sprawozdania	17
Wskazanie, uzasadnienie oraz wpływ na wynik i kapitał własny zmian w roku obrotowym zasad ustalania wartości aktywów i pasywów oraz pomiaru wyniku finansowego	18
Zmiany w stanie rezerw, rezerwie i aktywach z tytułu odroczonego podatku dochodowego oraz o dokonanych odpisach aktualizacyjnych wartości składników aktywów.	18
Zarządzanie zasobami finansowymi.	18
IV. POZOSTAŁE INFORMACJE DODATKOWE.....	19
Informacje o oferowanych produktach, towarach i usługach.	19
Usługi turystyczne.....	19
Inwestycje Alternatywne.....	20
Usługi lokalizacyjne.....	20
Rynek nieruchomości.....	21
Portale tematyczne	21
Działalność zaprzestana	22
Rynki zbytu.....	22
Informacja dotycząca sezonowości lub cykliczności działalności Grupy Kapitałowej w prezentowanym okresie	23
Umowy istotne	23
Umowy istotne zawarte przez Netmedia S.A.	23
Umowy istotne zawarte przez eMonety.pl sp. z o. o.	23
Umowy istotne zawarte przez NETMEDIA BUSINESS TRAVEL Sp. z o. o. (NBT).....	23
Transakcje z podmiotami powiązаныmi.....	24
Emisje, wykup i spłata dłużnych i kapitałowych papierów wartościowych, w tym wykorzystanie środków z emisji.	24
Informacje o Akcjonariuszach posiadających co najmniej 5% głosów na Walnym Zgromadzeniu NETMEDIA S.A.....	26
Akcje w posiadaniu osób zarządzających Netmedia S.A..	27
Zestawienie zmian w stanie posiadania akcji Spółki NETMEDIA S.A. lub uprawnień do nich (opcji) przez osoby zarządzające i nadzorujące Spółki.	27
Ograniczenia praw własności akcji Spółki.....	28
Informacje o nabyciu udziałów (akcji) własnych.	29
Informacja o wypłaconej lub zadeklarowanej dywidendzie.....	29
Możliwość realizacji zamierzeń inwestycyjnych.....	30
Informacja o zmianie zobowiązań warunkowych lub aktywów warunkowych.....	30

Informacja o zmianach w strukturze NETMEDIA S.A. w tym o połączeniach z innymi jednostkami.....	30
Informacja o postępowaniach przed sądem, organem administracji publicznej lub organem właściwym dla postępowania arbitrażowego.....	30
Zaciągnięte pożyczki i kredyty Podmiotu Dominującego.....	31
Udzielone kredyty, poręczenia, gwarancje lub pożyczki.....	32
Ważniejsze osiągnięcia w dziedzinie badań i rozwoju.....	33
Sytuacja Kadrowa.....	33
Wynagrodzenie osób zarządzających i nadzorujących Netmedia S.A.	33
Programy akcji pracowniczych.....	34
Zmiany w składzie osób zarządzających i nadzorujących.....	34
Zarząd Netmedia S.A.	34
Rada Nadzorcza Netmedia S.A.	34
Umowy zawarte pomiędzy Netmedia S.A. a osobami zarządzającymi.....	34
Opis istotnych czynników ryzyka i zagrożeń.....	35
Ryzyko związane z konkurencją.....	35
Ryzyko związane z rynkiem reklamy.....	36
Ryzyko związane z nowymi usługami i nowymi technologiami.....	36
Ryzyko utraty istotnych licencji.....	36
Ryzyko utraty kluczowych pracowników.....	36
Ryzyko związane z przyszłymi akwizycjami.....	37
Ryzyko wpływu znacznych akcjonariuszy na decyzje organów Spółki.....	37
Ryzyko związane ze sfinansowaniem poczynionych przez Emitenta inwestycji kapitałowych.....	37
Ryzyko związane z sytuacją gospodarczą Polski.....	37
Ryzyko zmiennego otoczenia prawnego.....	37
Ryzyko związane z postępowaniem sądowym.....	37
Umowa z podmiotem uprawnionym do badania.....	38
Inne istotne informacje dla oceny Emitenta.....	38

I. Wybrane dane finansowe

	w tys. zł		w tys. eur	
	2008	2007	2008	2007
I. Przychody netto ze sprzedaży produktów, towarów i materiałów	120 954	29 941	34 244	7 928
II. Zysk (strata) z działalności operacyjnej	5 879	2 322	1 664	615
III. EBITDA	6 780	2 713	1 919	718
IV. Zysk (strata) brutto	5 995	2 211	1 697	585
V. a. Zysk (strata) netto	4 767	1 772	1 343	475
V. b. Zysk (strata) netto przypadający akcjonariuszom podmiotu dominującego	4 680	1 748	1 325	469
VI. Przepływy pieniężne netto z działalności operacyjnej	1 494	-1 029	423	-287
VII. Przepływy pieniężne netto z działalności inwestycyjnej	-13 717	-9 720	-3 884	-2 714
VIII. Przepływy pieniężne netto z działalności finansowej	13 343	8 268	3 778	2 308
IX. Przepływy pieniężne netto razem	1 120	-2 481	317	-693
X. Aktywa razem	68 580	36 454	16 437	10 177
XI. Zobowiązania i rezerwy na zobowiązania	30 819	22 648	7 386	6 323
XII. Zobowiązania długoterminowe	3 635	3 779	871	1 055
XIII. Zobowiązania krótkoterminowe	27 184	18 869	6 515	5 268
XIV. Kapitał własny	37 761	13 806	9 050	3 854
XV. Kapitał zakładowy	1 152	972	276	271
XVI. Liczba akcji (szt.) – średnioważona	10 006 954	9 385 753	10 006 954	9 385 753
XVII. Zysk (strata) na jedną akcję zwykłą (zł/eur)	0,48	0,19	0,14	0,05
XVIII. Rozwodniony zysk (strata) na jedną akcję zwykłą (w zł/eur)	0,48	0,19	0,14	0,05
XIX. Wartość księgową na jedną akcję (zł/eur)	3,77	1,47	1,07	0,41
XX. Rozwodniona wartość księgową na jedną akcję (zł/eur)	3,77	1,47	1,07	0,41
XXI. Zadeklarowana lub wypłacona dywidenda na jedną akcję (zł/eur)				

KURSY WYMIANY ZŁOTEGO NA EURO

średni kurs zł w okresie 01. - 12.2007 r. średni kurs zł na dzień 31.12.2007 r.

3,7768

3,5820

średni kurs zł w okresie 01. - 12.2008 r. średni kurs zł na dzień 31.12.2008 r.

3,5321

4,1724

II. Informacje Podstawowe

Opis istotnych dokonań lub niepowodzeń Grupy kapitałowej w okresie, którego dotyczy raport

2008 rok był okresem bardzo dynamicznego rozwoju Grupy Kapitałowej NETMEDIA zarówno pod względem jej działalności, wyników finansowych jak i aktywności kapitałowej.

Okres ten był rekordowym rokiem w działalności Spółki pod praktycznie wszystkimi względami. W 2008 roku skonsolidowane przychody ze sprzedaży wyniosły 120.954 tysięcy złotych co oznacza **wzrost o 304%** w stosunku do analogicznego okresu roku poprzedniego. W tym samym okresie skonsolidowany zysk netto wyniósł 4.767 tysięcy złotych co oznacza **wzrost o 169 %** w stosunku do analogicznego okresu roku poprzedniego. W tym samym okresie skonsolidowany wskaźnik EBITDA wyniósł 6.780 tysięcy złotych co oznacza **wzrost o 150%** w stosunku do analogicznego okresu roku poprzedniego.

Dynamiczny wzrost przychodów, EBITDA, zysku brutto i zysku netto był spowodowany przede wszystkim rozwojem NETMEDIA S.A. w obszarach sprzedaży miejsc hotelowych, w tym zarówno indywidualnych jak i grupowych, sprzedaży biletów lotniczych i rozwojem portali tematycznych, oraz konsolidacją wyników finansowych spółek zależnych, które zostały włączone do Grupy w 2007 i 2008 roku.

Poniższe zestawienie przedstawia dynamikę wzrostu podstawowych pozycji rachunku zysków i strat dla grupy kapitałowej NETMEDIA w 2008 roku w porównaniu do roku poprzedniego:

Wyszczególnienie	2008 rok (tys. zł)	2007 rok. (tys. zł)	Wzrost (%)
Przychody ze sprzedaży	120.954	29.941	304
EBITDA	6.780	2.713	150
Zysk brutto	5.995	2.211	171
Zysk netto	4.767	1.772	169

Znacząca różnica pomiędzy wskaźnikiem EBITDA a zyskiem brutto jest w głównej mierze wynikiem amortyzacji w spółce NETMEDIA SA, która w 2008 roku znacznie wzrosła ze względu na znaczące inwestycje w środki trwałe oraz wartości niematerialne i prawne.

W ujęciu jednostkowym 2008 rok był również rekordowym rokiem w działalności Spółki pod wieloma względami. W 2008 roku skonsolidowane przychody ze sprzedaży wyniosły 70.846 tysięcy złotych co oznacza **wzrost o 179%** w stosunku do analogicznego okresu roku poprzedniego. W tym samym okresie jednostkowy zysk netto wyniósł 2.314 tysięcy złotych co oznacza **wzrost o 59 %** w stosunku do analogicznego okresu roku poprzedniego. W tym samym okresie jednostkowy wskaźnik EBITDA wyniósł 3.720 tysięcy złotych co oznacza **wzrost o 69%** w stosunku do analogicznego okresu roku poprzedniego.

Dynamiczny wzrost przychodów, EBITDA, zysku brutto i zysku netto był spowodowany przede wszystkim rozwojem organicznym NETMEDIA S.A. w obszarach sprzedaży miejsc hotelowych, w tym zarówno indywidualnych jak i grupowych, sprzedaży biletów lotniczych i rozwojem portali tematycznych.

Poniższe zestawienie przedstawia dynamikę wzrostu podstawowych pozycji rachunku zysków i strat dla NETMEDIA S.A. w 2008 roku w porównaniu do roku poprzedniego:

Wyszczególnienie	2008 rok (tys. zł)	2007 rok. (tys. zł)	Wzrost (%)
Przychody ze sprzedaży	70.846	25.433	179
EBITDA	3.720	2.205	69

Zysk brutto	2.888	1.878	54
Zysk netto	2.314	1.453	59

Znacząca różnica pomiędzy dynamiką wzrostu wskaźnika EBITDA a zyskiem brutto jest w głównej mierze wynikiem amortyzacji w spółce NETMEDIA SA, która w 2008 roku znacznie wzrosła ze względu na znaczące inwestycje w środki trwałe oraz wartości niematerialne i prawne.

Rok 2008 był również okresem aktywnego działania NETMEDIA S.A. na rynku kapitałowym zarówno w zakresie inwestycji kapitałowych jak i w zakresie nowych emisji akcji.

Inwestycje kapitałowe:

Marco Polo Travel Sp. z o.o. – zakup 100% udziałów:

W dniu 8 kwietnia 2008 roku Spółka podpisała umowę inwestycyjną z Panem Marcinem Kłopocińskim oraz z firmą Private Investors Sp. z o. o. z siedzibą w Warszawie, na podstawie której NETMEDIA S.A. nabyła łącznie 600 udziałów w spółce Marco Polo Travel Sp. z o. o. z siedzibą w Warszawie stanowiących 100% w kapitale zakładowym oraz w ogólnej liczbie głosów na zgromadzeniu wspólników tej spółki. Przejście własności udziałów na NETMEDIA S.A. nastąpiło z dniem 30 kwietnia 2008 roku, w związku z tym w II kwartale 2008 roku, Spółka zaczęła konsolidować wyniki spółki zależnej Marco Polo Travel Sp. z o.o. specjalizującej się w sprzedaży rejsów wycieczkowych i należących do ścisłego grona liderów na rynku rejsów. Marco Polo Travel w swoim katalogu posiada 20 wiodących linii oceanicznych z całego świata. Łącznie linie te posiadają w swojej ofercie ponad 160 statków. Oferta ta jest najbardziej szeroką i pełną, jaką można znaleźć na rynku polskim. Portal Rejsy.pl należący do Marco Polo Travel dołączył do grupy zarządzanych przez Grupę Kapitałową NETMEDIA portali turystycznych, takich jak: hotele.pl, wyjazdy.pl i rezerwacja.pl.

Finder S.A. – zakup 41,6% akcji:

W dniu 10 lipca 2008 roku zawarta została znacząca warunkowa umowa pomiędzy NETMEDIA S.A. oraz Panem Piotrem Jakubowskim, Andrzejem Paszkowskim, Adamem Maciejewskim, Witoldem Stępień i Bartłomiejem Janiszewskim, jako kupującymi, a Bankowym Towarzystwem Kapitałowym S.A. z siedzibą w Warszawie, jako sprzedającym. Przedmiotem umowy była sprzedaż przez sprzedającego na rzecz kupujących, z zastrzeżeniem warunków umowy, prawa własności 285.125 nieuprzywilejowanych akcji imiennych serii A o wartości nominalnej 4,00 zł każda spółki FINDER S.A. z siedzibą w Warszawie. NETMEDIA S.A. przypadł zakup 122.825 ww. akcji stanowiących 20% w kapitale zakładowym FINDER S.A. i 20% głosów na Walnym Zgromadzeniu tej spółki. Dodatkowo NETMEDIA S.A. zagwarantowała sobie zakup dodatkowego pakietu Finder S.A. w przypadku nie wywiązania się pozostałych kupujących z zobowiązań zapłaty BTK za nabywanych 162.300 akcji FINDER, które stanowią 26,4% kapitału zakładowego i uprawniają do wykonywania 162.300 głosów na Walnym Zgromadzeniu FINDER S.A.

Wszystkie warunki umowy zostały spełnione i w dniu 25 września 2008 roku przeszła na Emitenta własność nabywanych od BTK na mocy umowy 122.825 akcji imiennych serii A FINDER S.A. o wartości nominalnej 4,00 zł każda, reprezentujących 20% kapitału zakładowego i uprawniających do wykonywania 122.825 głosów na Walnym Zgromadzeniu, za łączną cenę sprzedaży w wysokości 4.165.118,58 złotych.

W wyniku realizacji umowy inwestycyjnej oraz umowy wspólników w kwietniu 2009 roku NETMEDIA S.A. nabyła za łączną cenę sprzedaży w wysokości 4.504.737,24 złotych dodatkowych 132.840 akcji spółki FINDER S.A., stanowiących 21,6% kapitału zakładowego i uprawniające do wykonywania 132.840 głosów na Walnym Zgromadzeniu Finder S.A.

W wyniku powyższych działań inwestycyjnych NETMEDIA S.A. na dzień sporządzenia niniejszego sprawozdania za łączną cenę 8.669.856 zł nabyła łącznie 255.665 akcji Finder S.A. stanowiących 41,6% kapitału zakładowego i uprawniających do wykonywania 41,6% głosów na Walnym Zgromadzeniu Finder S.A.

Finder S.A. działa na bardzo dynamicznie rozwijającym się rynku usług lokalizacyjnych z

wykorzystaniem technologii GSM i GPS. Pomędzy NETMEDIA S.A. i FINDER S.A. istnieją elementy synergii, które obie spółki zamierzają wykorzystać w przyszłości. Spółka FINDER S.A. jest ugruntowanym, szybko rozwijającym się podmiotem, który osiąga dobre wyniki finansowe. Przychody FINDER S.A. w znaczącym stopniu oparte są o długoterminowe umowy abonamentowe.

emonety.pl S.A. – podwyższenie kapitału i połączenie z IAP:

W dniu 17 kwietnia 2008 r. Nadzwyczajne Zgromadzenie Wspólników spółki emonety.pl podjęło uchwałę w sprawie podwyższenia kapitału zakładowego spółki poprzez utworzenie nowych udziałów z wyłączeniem prawa pierwszeństwa dotychczasowego wspólnika. Po zarejestrowaniu podwyższenia kapitału zakładowego przez sąd rejestrowy, NETMEDIA S.A. posiadała 90% w kapitale zakładowym emonety.pl i 90% głosów na Zgromadzeniu Wspólników tej Spółki.

W dniu 1 września 2008 roku sąd rejestrowy dokonał rejestracji zmiany formy prawnej spółki zależnej emonety.pl Sp. z o. o. z siedzibą w Warszawie na spółkę akcyjną. Na dzień przekształcenia kapitał zakładowy eMonety.pl S.A. z siedzibą w Warszawie wynosił 1.555.550,00 zł i dzielił się na 15.555.500 akcji imiennych zwykłych serii A o wartości nominalnej 0,10 zł każda. Netmedia S.A. posiadała 14.001.000 akcji emonety.pl S.A. z siedzibą w Warszawie, które stanowiły 90% udziału w kapitale zakładowym oraz 90% w ogólnej liczbie głosów na Walnym Zgromadzeniu.

W dniu 31 marca 2009 roku NETMEDIA S.A. nabyła od mniejszościowego akcjonariusza 588.000 akcji emonety.pl S.A. z siedzibą w Warszawie i w związku z tym na dzień sporządzenia niniejszego sprawozdania NETMEDIA S.A. posiada łącznie 14.589.000 akcji emonety.pl S.A. z siedzibą w Warszawie, które stanowią 93,8% udziału w kapitale zakładowym oraz 93,8% w ogólnej liczbie głosów na Walnym Zgromadzeniu.

W dniu 10 grudnia 2008 roku Emitent zawarł warunkową umowę inwestycyjną ze spółką INWESTYCJE ALTERNATYWNE PROFIT S.A. z siedzibą w Warszawie („IAP”). Przedmiotem umowy było ustalenie zasad podwyższenia kapitału zakładowego IAP w zamian za wkład niepieniężny (aport) w postaci wszystkich akcji, będących własnością NETMEDIA w kapitale zakładowym spółki zależnej emonety.pl Spółka Akcyjna z siedzibą w Warszawie.

Strony ustaliły ogólne zasady parytetu wymiany w taki sposób, że 100% w kapitale zakładowym emonety.pl S.A. równe będzie 33,33% (1/3) w podwyższonym kapitale zakładowym IAP po zarejestrowaniu nowej emisji akcji w IAP. To oznacza, że aby nabyć 100% akcji w emonety.pl S.A., IAP winien wyemitować 7.350.000 akcji nowej emisji IAP.

W dniu 12 marca 2009 roku weszła w życie Warunkowa Umowa Inwestycyjna podpisana z IAP w związku z pozytywnie zakończonym badaniem „due dilligence”. W wykonaniu powyższej Umowy w dniu 24 kwietnia 2009 roku Walne Zgromadzenie IAP podjęło uchwałę o emisji dla Emitenta 6 893 549 akcji nowej emisji serii B w kapitale zakładowym IAP stanowiących 31,8 % kapitału zakładowego IAP.

Spółka INWESTYCJE ALTERNATYWNE PROFIT S.A. powstała z przekształcenia spółki Express M Sp. z o.o. działającej na rynku od 1991 roku i jest jednym z liderów w Polsce na rynku sprzedaży metali szlachetnych, monet kolekcjonerskich polskich i zagranicznych oraz sprzedaży planów subskrypcyjnych emisji własnych serii numizmatycznych. W 2008 roku spółka IAP osiągnęła następujące wyniki finansowe:

Wyszczególnienie:	w tys. zł.
Przychody	51.055
Zysk netto	3.038

W wyniku realizacji umowy inwestycyjnej (połączenie działalności Emitenta poprzez z spółkę zależną emonety.pl z działalnością IAP) powstanie bardzo silny podmiot będący jednym z dwóch liderów na rynku sprzedaży numizmatów oraz metali i kamieni szlachetnych.

Nowe emisje akcji

W dniu 10 lipca 2008 roku Komisja Nadzoru Finansowego zatwierdziła prospekt emisyjny NETMEDIA S.A. przygotowany w związku z ofertą publiczną akcji serii F oraz zamiarem ubiegania się o dopuszczenie do obrotu na rynku regulowanym 1.215 tys. akcji serii F, praw poboru akcji serii F oraz praw do akcji serii F. W dniach od 23 lipca do 13 sierpnia 2008 roku odbyła się publiczna oferta akcji serii F Spółki z zachowaniem prawa poboru dla dotychczasowych akcjonariuszy. Przydział akcji został dokonany w dniu 29 sierpnia 2008 roku. W ramach oferty zaoferowanych zostało 1.215.000 akcji zwykłych na okaziciela serii F Spółki o wartości nominalnej 0,10 zł każda. Wszystkie oferowane akcje zostały należycie subskrybowane i opłacone w ramach zapisów podstawowych oraz dodatkowych. Stopa alokacji w wyniku przydziału akcji, na które dokonano zapisów dodatkowych, wyniosła 0,601699348.

W ramach subskrypcji złożono 208 zapisów podstawowych na 1.091.923 akcje i przydział nastąpił zgodnie z dokonanymi zapisami oraz 12 zapisów dodatkowych na 204.549 akcji i przydział nastąpił zgodnie z zasadą proporcjonalnej redukcji. Cena emisyjna akcji serii F wyniosła 10,30 zł za jedną akcję. 1.215.000 akcji serii F zostało przydzielonych 208 inwestorom na łączną wartość wg ceny emisyjnej 12.514.500,00 zł.

Zarząd GPW postanowił wprowadzić z dniem 5 września 2008 roku w trybie zwykłym do obrotu giełdowego na rynku podstawowym 1.215.000 praw do akcji zwykłych na okaziciela serii F Spółki o wartości nominalnej 0,10 zł każda, oznaczonych przez Krajowy Depozyt Papierów Wartościowych S.A. kodem PLNTMDA00026 oraz notować ww. prawa do akcji w systemie notowań ciągłych pod nazwą skróconą NETMEDIA - PDA i oznaczeniem NEMA.

Postanowieniem z dnia 8 października 2008 roku Sąd Rejonowy dla m. st. Warszawy XIII Wydział Gospodarczy Krajowego Rejestru Sądowego zarejestrował w rejestrze przedsiębiorców podwyższenie kapitału zakładowego Spółki w drodze emisji akcji serii F.

Pozyskane z emisji środki umożliwiły Spółce wywiązanie się z głównych zobowiązań finansowych związanych z poczynionymi inwestycjami kapitałowymi.

W dniu 4 sierpnia 2008 roku uchwałą nr 14 Zwyczajnego Walnego Zgromadzenia podwyższono kapitał zakładowy Spółki do kwoty nie wyższej niż 1.151.833,30 (słownie: jeden milion sto pięćdziesiąt jeden tysięcy osiemset trzydzieści trzy i 30/100) złotych, to jest o kwotę nie większą niż 58.333,30 (słownie: pięćdziesiąt osiem tysięcy trzysta trzydzieści trzy i 30/100) złotych w drodze emisji akcji serii G w celu zaoferowania akcji nowej emisji oznaczonym adresatom w ramach oferty prywatnej. Cena emisyjna ustalona została na poziomie 12,00 zł za jedną akcję. W interesie Spółki Walne Zgromadzenie pozbawiło dotychczasowych akcjonariuszy prawa poboru.

Uchwałą Zarządu z dnia 20 października 2008 roku trzech inwestorów oznaczonych zostało jako adresatów emisji serii G, w wykonaniu uchwały nr 14 Zwyczajnego Walnego Zgromadzenia NETMEDIA S.A. z dnia 4 sierpnia 2008 roku.

Wszystkie akcje nowej emisji serii G zostały objęte za wkłady pieniężne. Wkłady na pokrycie akcji wniesione zostały przed zarejestrowaniem podwyższenia kapitału zakładowego Spółki. Akcje serii G zostały należycie subskrybowane i opłacone i w dniu 7 listopada 2008 roku Zarząd dokonał przydziału akcji.

Postanowieniem z dnia 29 grudnia 2008 roku Sąd Rejonowy dla m. st. Warszawy XIII Wydział Gospodarczy Krajowego Rejestru Sądowego zarejestrował w rejestrze przedsiębiorców podwyższenie kapitału zakładowego Spółki w drodze prywatnej emisji akcji serii G z wyłączeniem prawa poboru dla dotychczasowych akcjonariuszy. Zarząd Giełdy Papierów Wartościowych S.A. postanowił wprowadzić z dniem 18 marca 2009 roku w trybie zwykłym do obrotu giełdowego na rynku podstawowym ww. akcje NETMEDIA S.A.

W ramach emisji serii G NETMEDIA S.A. wyemitowała 583.333 akcje po cenie emisyjnej 12,00 zł za jedną akcję pozyskując łączną kwotę 6.999.996,00 zł.

Łącznie z powyższych dwóch emisji akcji Emitent pozyskał łącznie ponad 19,5 milionów złotych. Pozyskane z emisji środki umożliwiły Spółce wywiązanie się z głównych zobowiązań finansowych związanych z poczynionymi inwestycjami kapitałowymi w 2007 i 2008 roku oraz znacznie poprawiły kondycję finansową Spółki.

Inne istotne wydarzenia

W ramach reorganizacji działalności operacyjnej Grupy Kapitałowej NETMEDIA S.A. przeniesiona została część działalności związanej z obsługą podróży służbowych z NETMEDIA S.A. do w 100% zależnej spółki TAU Agencja Turystyczna Sp. z o. o., co pozwoliło na lepszą i bardziej kompleksową obsługę klientów biznesowych. Jednocześnie zmieniona została nazwa spółki zależnej TAU na Netmedia Business Travel Sp. z o. o. Zmiana nazwy spółki zależnej zarejestrowana została przez sąd rejestrowy w dniu 3 listopada 2008 roku.

Dodatkowo w 2008 roku Spółka uruchomiła szereg nowych działalności, w tym: sprzedaż wycieczek wyjazdowych - www.wyjazdy.pl, sprzedaż usług związanych z podpisem elektronicznym - www.epodpis.pl i www.e-podpis.pl, sprzedaż rejsów wycieczkowych - www.rejsy.com.pl, sprzedaż biletów lotniczych poprzez nowy portal - biletylotnicze.com.pl.

W konsekwencji wszystkich powyższych działań doszło do rozbudowy Grupy Kapitałowej NETMEDIA oraz jej działalności, która z końcem 2008 roku obejmuje następujące obszary:

1. Sprzedaż usług turystycznych
 - a. hotele – www.hotele.pl
 - b. rejsy – www.rejsy.pl
 - c. bilety lotnicze – www.rezerwacja.pl
 - d. bilety kolejowe
 - e. wycieczki – www.wyjazdy.pl
 - f. ubezpieczenia
2. Inwestycje alternatywne – www.emonety.pl
 - a. polskie monety kolekcjonerskie
 - b. zagraniczne monety kolekcjonerskie
 - c. złoto i srebro inwestycyjne
 - d. kamienie szlachetne, w szczególności diamenty.
 - e. plany subskrypcyjne – numizmaty własne
3. Usługi lokalizacyjne z wykorzystaniem technologii GSM i GPS – www.finder.pl, w ramach spółki stowarzyszonej Finder S.A.
 - a. lokalizacja pojazdów
 - b. monitorowanie flot samochodowych
 - c. lokalizacja osób
 - d. MVNO
4. Oprogramowanie dla rynku nieruchomości
 - a. kompleksowe oprogramowanie do obsługi biur nieruchomości
 - b. systemy MLS – systemy wielokrotnego oferowania nieruchomości
 - c. prowadzenie portali nieruchomości – www.locumnet.pl, www.mieszkania.net
 - d. oprogramowanie dla deweloperów służące do wizualizacji rynku pierwotnego.
5. Rozwój portali tematycznych – pozostała działalność e-commerce
 - a. www.kredyty.net
 - b. www.ubezpieczenia.com
 - c. www.fundusze.com
 - d. www.audyt.com
 - e. www.odchudzanie.com
 - f. www.e-podpis.pl
 - g. www.epodpis.pl

Wszystkie powyższe aktywności stanowią o dużym potencjale rozwoju a zarazem zapewniają dywersyfikację działań, co w ocenie Zarządu znacznie ogranicza ryzyko gospodarcze. Jednocześnie we wszystkich powyższych obszarach działania jednym z głównych wspólnych mianowników jest zastosowanie nowych technologii, w szczególności Internetu jako głównej technologii oraz kanału

sprzedaży.

Bardzo istotnym osiągnięciem w 2008 roku było również sprawne przeprowadzenie integracji wszystkich przejętych w 2007 i 2008 roku spółek oraz zespołów ludzkich. Integracja jest zawsze najtrudniejszym elementem przejęć, a Emitent może ten etap uznać za zakończony.

Podjęte w 2008 roku działania rozwojowe stworzyły bardzo solidne podwaliny pod dalszy dynamiczny rozwój Grupy Kapitałowej Netmedia w 2009 i w kolejnych latach.

Opis czynników i zdarzeń w szczególności o nietypowym charakterze, które miały istotny wpływ na osiągnięte wyniki finansowe.

W 2008 roku, poza zdarzeniami opisanymi powyżej, nie wystąpiły inne zdarzenia o charakterze nietypowym mające znaczący wpływ na osiągnięte wyniki finansowe.

Zdarzenia, które wystąpiły po okresie sprawozdania, a mogące mieć wpływ na przyszłe wyniki finansowe Grupy Kapitałowej NETMEDIA.

Poza zdarzeniami opisanymi powyżej istotnym wydarzeniem były dwie nowe emisje akcji serii H oraz I.

W dniu 25 marca 2009 roku uchwałą nr 3 Zwyczajnego Walnego Zgromadzenia NETMEDIA S.A. podwyższono kapitał zakładowy Spółki do kwoty nie wyższej niż 1.155.500,00 (słownie: jeden milion sto pięćdziesiąt pięć tysięcy pięćset) złotych, to jest o kwotę nie większą niż 3.667,70 zł (słownie: trzy tysiące sześćset sześćdziesiąt sześć złotych i 70 groszy) w drodze emisji akcji serii H w celu zaoferowania akcji nowej emisji oznaczonym adresatom w ramach oferty prywatnej skierowanej do pracowników i współpracowników Spółki. W interesie Spółki Walne Zgromadzenie pozbawiło dotychczasowych akcjonariuszy prawa poboru.

Raportem bieżącym 22/2009 Zarząd Emitenta poinformował, że w dniu 6 kwietnia 2009 roku podpisane zostały umowy objęcia akcji zwykłych na okaziciela serii H Spółki. Uchwałą nr 1 Zarządu z dnia 16 kwietnia 2009 roku Zarząd zatwierdził objęcie akcji serii H. Subskrypcją objętych było 36.667 akcji zwykłych na okaziciela serii H o wartości nominalnej 0,10 zł każda. Wszystkie oferowane akcje zostały objęte, opłacone i przydzielone. Cena emisyjna wynosiła 0,10 zł za jedną akcję. Umowy objęcia akcji podpisane zostały z 11 subskrybentami.

Na dzień sporządzenia niniejszego sprawozdania emisja akcji serii H nie została zarejestrowana przez sąd rejestrowy.

W dniu 25 marca 2009 roku uchwałą nr 5 Zwyczajnego Walnego Zgromadzenia NETMEDIA S.A. podwyższono kapitał zakładowy Spółki do kwoty nie wyższej niż 1.215.000,00 (słownie: jeden milion dwieście piętnaście tysięcy) złotych, to jest o kwotę nie większą niż 59.500,00 zł (słownie: pięćdziesiąt dziewięć tysięcy pięćset złotych) w drodze emisji akcji serii I w celu zaoferowania akcji nowej emisji oznaczonym adresatom w ramach oferty prywatnej skierowanej do inwestorów. W interesie Spółki Walne Zgromadzenie pozbawiło dotychczasowych akcjonariuszy prawa poboru. Celem emisji serii I było pozyskanie środków na zakup dodatkowego pakietu 21,6 % akcji w kapitale zakładowym spółki Finder S.A.

Na dzień przekazania niniejszego raportu Zarząd nie zatwierdził objęcia akcji serii I.

Stanowisko Zarządu odnośnie realizacji wcześniej publikowanych prognoz wyników.

Zarząd NETMEDIA S.A. opublikował prognozy skonsolidowanych wyników finansowych grupy kapitałowej na rok 2008 raportem bieżącym nr 7/2008 z dnia 28 lutego 2008 roku. Następnie Zarząd podwyższył skonsolidowane prognozy raportami bieżącymi nr 13/2008 oraz nr 48/2008. Prognozy te dotyczą grupy kapitałowej i uwzględniają nowo przejęte podmioty. Wielkości prognozowanych skonsolidowanych wyników finansowych grupy kapitałowej NETMEDIA S.A. podane w tys. zł wraz z

poziomem skonsolidowanej realizacji w 2008 roku przedstawia poniższe zestawienie:

Wyszczególnienie	Podwyższona Prognoza (tys. zł)	Poziom realizacji w 2008 roku (tys. zł)	Procentowy poziom realizacji w 2008 roku (%)
Przychody ze sprzedaży	110.000	120.954	110
EBITDA	6.600	6.780	103
Zysk brutto	5.820	5.995	103
Zysk netto	4.710	4.767	101

Powyższe wyniki wskazują, iż podwyższone prognozy na rok 2008 zostały zrealizowane.

Przewidywany rozwój Grupy Kapitałowej

Główna strategia Grupy Kapitałowej NETMEDIA zakłada szeroki rozwój działalności w różnych branżach e-commerce między innymi poprzez aktywny organiczny rozwój działalności oraz poprzez poszerzanie grupy. Efektem realizacji powyższych celów jest przejmowanie kolejnych spółek lub znaczących pakietów w spółkach oraz uruchamianie przez NETMEDIA S.A. kolejnych portali tematycznych nastawionych na generowanie przychodów ze sprzedaży usług lub produktów za pomocą sieci Internet oraz ze sprzedaży powierzchni reklamowej. Wśród wszystkich branż najmocniejszy nacisk położony jest na branżę turystyczną, gdzie Spółka zalicza się do ścisłego grona liderów w sprzedaży miejsc noclegowych, a od 2008 roku również rejsów wycieczkowych poprzez podmiot zależny Marco Polo Travel. Na przestrzeni 2008 roku Grupa Kapitałowa znacząco rozwinęła swoją działalność również w innych sektorach turystyki, w szczególności sprzedaży biletów lotniczych oraz wycieczek turystycznych.

W 2009 roku jednym z głównych priorytetów będzie umacnianie pozycji Grupy we wszystkich obszarach działania, w których grupa jest obecna głównie poprzez rozwój organiczny w oparciu o spółki, w których Emitent posiada udziały.

Grupa Kapitałowa w bardzo dużym stopniu opiera swoją działalność o sieć Internet, jest to wspólny mianownik dla praktycznie wszystkich obszarów działania, dlatego też dla każdego z wyszczególnionych obszarów Grupa zamierza realizować następujące działania ogólne:

Rozwój oprogramowania

Spółki Grupy Kapitałowej NETMEDIA zamierzają aktywnie rozwijać oprogramowanie sprzedażowe, w szczególności portale i sklepy internetowe. W branży e-commerce jednym z najważniejszych czynników wpływających na sprzedaż jest dobra jakość i funkcjonalność sklepów internetowych, w związku z tym rozwój aktualnych aplikacji internetowych i budowa nowych będzie jednym z priorytetów działania w 2009 oraz kolejnych latach.

Rozwój znaczenia portali poprzez wzrost liczby unikalnych użytkowników oraz ruchu na portalach.

Przychody Grupy Kapitałowej w dużym stopniu uzależnione są od popularności portali zarówno pod względem wielkości sprzedaży reklam na portalach jak i pod względem sprzedaży produktów i usług użytkownikom portali. W związku z tym wzrost oglądalności portali internetowych Grupy Kapitałowej jest bardzo istotnym czynnikiem rozwoju.

Grupa Kapitałowa zamierza osiągnąć wymienione powyżej cele poprzez:

- maksymalne wykorzystanie zasobów oraz know-how w celu pozycjonowania wszystkich swoich

- serwisów w wyszukiwarkach internetowych,
- maksymalne wykorzystanie możliwości wzajemnej reklamy poszczególnych witryn,
- rozwój zawartości witryn zarówno pod względem ilości jak i jakości prezentowanych informacji.

Stale powiększanie bazy reklamodawców.

Portale należące do Grupy Kapitałowej są atrakcyjnym miejscem do prezentowania reklam. Grupa zamierza zintensyfikować swoje działania związane z dotarciem do potencjalnych klientów, w tym nawiązanie ściślejszych relacji z sieciami reklamowymi, brokerami internetowymi, domami mediowymi oraz bezpośrednio z reklamodawcami.

Stale poszerzenie asortymentu oferowanych produktów i usług.

Zwiększenie asortymentu oferowanych produktów i usług wpłynie na zwiększenie atrakcyjności poszczególnych witryn dla ich użytkowników. W szczególności NETMEDIA S.A. będzie dążyła do budowy na polskim rynku najszerszej oferty obiektów hotelowych, których miejsca noclegowe sprzedawane będą poprzez własny system rezerwacji uruchomiony pod koniec 2006 roku.

Umocnienie pozycji marek należących do Grupy Kapitałowej.

Grupa Kapitałowa zamierza umocnić posiadane marki (znaki towarowe) poprzez odpowiednio dobrane działania marketingowe w różnych mediach, również poza siecią Internet. Działania Grupy będą miały na celu zwiększenie rozpoznawalności oraz zasięgu oddziaływania posiadanych marek, w szczególności tych związanych z rynkiem nieruchomości oraz rynkiem turystycznym.

Poza wymienionymi powyżej działaniami ogólnymi Grupa Kapitałowa realizować będzie następującą strategię działania w poszczególnych sektorach działalności:

Usługi turystyczne

W 2008 roku Emitent uzupełnił obszary swojego działania na rynku usług turystycznych o pozostałe segmenty zarówno poprzez rozwój organiczny jak i przejęcia, z których najbardziej istotnym był zakup 100% udziałów w spółce Marco Polo Travel Sp. z o.o. z siedzibą w Warszawie, która jest liderem w sprzedaży rejsów wycieczkowych. Dodatkowo Emitent umocnił swoją obecność na rynku obsługi podróży służbowych za pomocą spółki zależnej NETMEDIA BUSINESS TRAVEL (dawniej TAU Agencja Turystyczna) z siedzibą w Warszawie. W 2009 roku Emitent planuje dalszy rozwój działalności w poszczególnych obszarach głównie w sposób organiczny poprzez ulepszenie wykorzystywanej technologii oraz poprzez maksymalne wykorzystanie wszelkich elementów synergii pomiędzy podmiotami w grupie i zwiększenie efektu „cross sellingu”. W segmencie turystycznym spółka spodziewa się znaczących wzrostów obrotów (wartości sprzedawanych usług) oraz lepszych niż w 2008 roku wyników finansowych.

Numizmatyka

Poprzez podmiot zależny emonety.pl Grupa Kapitałowa prowadzi jeden z największych dwóch portali numizmatycznych w Polsce. Rosnąca liczba stałych klientów stanowi główny kanał dystrybucji Grupy. emonety.pl zamierza umacniać swoją pozycję poprzez rozbudowę aplikacji internetowej i wprowadzenie do sprzedaży nowych produktów.

W dniu 10 grudnia 2008 roku Emitent zawarł warunkową umowę inwestycyjną ze spółką INWESTYCJE ALTERNATYWNE PROFIT S.A. z siedzibą w Warszawie („IAP”). Przedmiotem umowy było ustalenie zasad podwyższenia kapitału zakładowego IAP w zamian za wkład niepieniężny (aport) w postaci wszystkich akcji, będących własnością NETMEDIA w kapitale zakładowym spółki zależnej emonety.pl Spółka Akcyjna z siedzibą w Warszawie.

Strony ustaliły ogólne zasady parytetu wymiany w taki sposób, że 100% w kapitale zakładowym emonety.pl S.A. równe będzie 33,33% (1/3) w podwyższonym kapitale zakładowym IAP po zarejestrowaniu nowej emisji akcji w IAP. To oznacza, że aby nabyć 100% akcji w emonety.pl S.A.,

IAP winien wyemitować 7.350.000 akcji nowej emisji IAP.

W dniu 12 marca 2009 roku weszła w życie Warunkowa Umowa Inwestycyjna podpisana z IAP w związku z pozytywnie zakończonym badaniem „due dilligence”. W wykonaniu powyższej Umowy w dniu 24 kwietnia 2009 roku Walne Zgromadzenie IAP podjęło uchwałę o emisji dla Emitenta 6 893 549 akcji nowej emisji serii B w kapitale zakładowym IAP stanowiących 31,8 % kapitału zakładowego IAP.

Spółka INWESTYCJE ALTERNATYWNE PROFIT S.A. powstała z przekształcenia spółki Express M Sp. z o.o. działającej na rynku od 1991 roku i jest jednym z liderów w Polsce na rynku sprzedaży metali szlachetnych, monet kolekcjonerskich polskich i zagranicznych oraz sprzedaży planów subskrypcyjnych emisji własnych serii numizmatycznych. W 2008 roku spółka IAP osiągnęła następujące wyniki finansowe:

Wyszczególnienie:	w tys. zł.
Przychody	51.055
Zysk netto	3.038

W wyniku realizacji umowy inwestycyjnej (połączenie działalności Emitenta poprzez spółkę zależną emonety.pl z działalnością IAP) powstanie bardzo silny podmiot będący jednym z dwóch liderów na rynku sprzedaży numizmatów oraz metali i kamieni szlachetnych. Połączenie podmiotów powinno przełożyć się na zwiększoną skalę działalności oraz oszczędności kosztowe. Spółka spodziewa się znaczącego wzrostu przychodów i zysków przypadających na spółkę według procentowego udziału w kapitale zakładowym w porównaniu do roku poprzedniego.

Usługi lokalizacyjne

Poprzez podmiot stowarzyszony Finder S.A. w którym Spółka posiada 41,6% udziału w kapitale zakładowym Emitent zamierza rozwijać się na bardzo wzrostowym i perspektywicznym rynku usług, obejmujących lokalizację pojazdów, monitoring flot samochodowych, lokalizację osób oraz usługi typu NVMO. W 2009 roku Finder S.A. zakłada wzrosty przychodów na poziomie kilkudziesięciu procent oraz prawie podwojenie zysków netto.

Obsługa rynku nieruchomości

Na rynku pośrednictwa w obrocie nieruchomościami Emitent zamierza stale poszerzać asortyment oraz polepszać jakość oferowanych produktów. Istotnym elementem strategii jest rozwój ogólnokrajowego portalu ofert wyłącznych www.locumnet.pl oraz portalu ofert niewyłącznych - www.mieszkania.net. Spółka będzie kładła duży nacisk na to, aby portale należące do jej Grupy Kapitałowej były najlepsze na rynku w szczególności pod względem jakości prezentacji ofert. Rynek nieruchomości przeżywa obecnie w Polsce mocne spowolnienie, w związku z tym Emitent nie spodziewa się w tym segmencie dużej dynamiki wzrostu.

Portale tematyczne

Netmedia S.A. zamierza działać poprzez szeroką gamę portali i działalność e-commerce.

Najbardziej rozwiniętą działalnością w ramach portali tematycznych są usługi pośrednictwa kredytowego prowadzona poprzez portale kredytowe – www.kredyty.net i www.multikredyt.com, gdzie Netmedia S.A. prezentuje oferty kredytów i uzyskuje prowizję za przekazanie kontaktu oraz przychody z reklam zamieszczonych na portalach. W 2009 roku Spółka zamierza uruchomić wiele dodatkowych portali tematycznych oraz rozwijać istniejące już portale zarówno pod względem jakości treści jak i liczby odwiedzających użytkowników. Na rynku portali tematycznych Emitent przewiduje znaczące wzrosty przychodów i zysków w 2009 roku.

Dodatkowo Emitent zamierza zwiększyć działania promocyjne i sprzedażowe, w tym pozycjonowanie w

wyszukiwarkach Internetowych oraz kampanie reklamowej w Internecie na własnych oraz zewnętrznych portalach.

Istnieją wszelkie przesłanki dla dalszego dynamicznego rozwoju Spółki w kolejnych latach. Spółka w przeważającej większości działa na bardzo perspektywicznych i szybko rozwijających się rynkach. Spółce sprzyja również sam rozwój Internetu w Polsce, w szczególności szerokopasmowego dostępu do Internetu oraz rynku e-commerce, gdzie szybko zwiększa się liczba osób regularnie dokonujących zakupów poprzez sieć Internet. Dodatkowo w Polsce cały czas dynamicznie rozwija się dostęp ludności do kart kredytowych oraz innych produktów bankowych co ułatwia dokonywanie zakupów poprzez sieć Internet.

Istnieje szereg czynników, które mogą mieć wpływ na działalność operacyjną Spółki w najbliższych latach:

- 1) Sytuacja gospodarcza oraz polityczna na świecie, w szczególności dotycząca obecnego kryzysu na rynkach finansowych oraz spowolnienia gospodarczego.
- 2) Możliwość pozyskania dodatkowego kapitału poprzez emisję nowych akcji.
- 3) Możliwość wejścia na rynki zagraniczne.
- 4) Rozwój nowych produktów z zakresu e-commerce w oparciu o posiadane przez Emitenta domeny internetowe,
- 5) Rozwój rynku usług hotelowych i turystyki w Polsce w szczególności w związku z EURO 2012.
- 6) Zwiększający się dostęp do Internetu w Polsce i na świecie
- 7) Rozwój technologii umożliwiający wprowadzanie nowych rozwiązań e-commerce oraz zwiększająca się w Polsce w szybkim tempie liczba kart płatniczych.
- 8) Rozwój krajowego rynku przyjazdowej oraz wyjazdowej turystyki zagranicznej.
- 9) Zmiany w regulacjach prawnych w Polsce, w szczególności dotyczących dostępu do Internetu.
- 10) Identyfikacja kolejnych interesujących podmiotów do przejęcia.

Aktualna i przewidywana sytuacja finansowa Grupy Kapitałowej

Na koniec 2008 roku aktywa Grupy Kapitałowej wzrosły do 68.580 tysięcy złotych w porównaniu do 36.454 tysięcy złotych na koniec 2007 roku. W ujęciu jednostkowym aktywa wzrosły do kwoty 52.877 tysięcy złotych w porównaniu do 31.611 tysięcy złotych na koniec 2007 roku.

Jednocześnie na koniec 2008 roku kapitały własne Emitenta znacząco wzrosły do kwoty 37.761 tys. zł w porównaniu z kwotą 13.806 tys. zł na koniec 2007 roku co oznacza wzrost kapitałów własnych o **174%**. Wzrost kapitałów własnych spowodowany był wypracowaniem przez spółkę zysków netto oraz pozyskaniem przez NETMEDIA S.A. środków pieniężnych z nowych emisji akcji, które następnie NETMEDIA S.A. przeznaczyła głównie na zakup udziałów w spółkach.

Na koniec 2008 r. Grupa Kapitałowa posiadała aktywa obrotowe w wysokości 28.003 tys. złotych, a krótkoterminowe zobowiązania w wysokości 27.184 tys. zł. Znacząca część krótkoterminowych zobowiązań wynika z zobowiązań inwestycyjnych NETMEDIA S.A., w tym do zapłaty ceny zakupu 20% pakietu akcji Finder S.A. oraz pozostałej raty zapłaty ceny za udziały w spółce Marco Polo Travel. W ujęciu jednostkowym aktywa obrotowe na koniec 2008 roku wynosiły 9.810 tys. zł. a krótkoterminowe zobowiązania, uwzględniające zobowiązania inwestycyjne wynosiły 15.885 tys. zł.

Emitent monitoruje stan kapitałów stosując wskaźnik dźwigni, który jest liczony jako stosunek zadłużenia netto do sumy kapitałów powiększonych o zadłużenie netto. Zasady Spółki stanowią, by wskaźnik ten mieścił się w przedziale 20% - 35%. Do zadłużenia netto Spółka wlicza oprocentowane kredyty i pożyczki, zobowiązania z tytułu dostaw i usług i inne zobowiązania, pomniejszone o środki pieniężne i ekwiwalenty środków pieniężnych. Kapitał obejmuje zamienne akcje uprzywilejowane, kapitał własny należny akcjonariuszom jednostki dominującej pomniejszony o kapitały rezerwowe z tytułu niezrealizowanych zysków netto. Wskaźnik dźwigni zmniejszył się korzystnie na koniec okresu do poziomu 33% w stosunku do 55% na koniec okresu poprzedniego.

III. Wybrane dane wyjaśniające

Informacje o Podmiocie Dominującym

NETMEDIA S.A. została wpisana do Krajowego Rejestru Sądowego pod numerem 0000259747. Siedziba Spółki mieści się w Warszawie przy ulicy Woronicza nr 15.

Na dzień przekazania sprawozdania kapitał zakładowy spółki wynosi 1.151.833 zł i jest w pełni opłacony.

Opis organizacji Grupy Kapitałowej NETMEDIA S.A.

Struktura grupy kapitałowej na dzień zakończenia okresu:

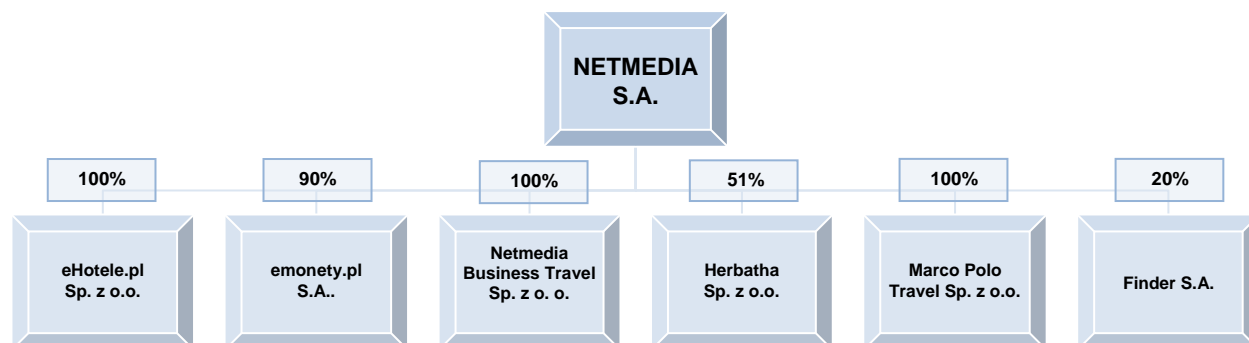
Na koniec okresu objętego sprawozdaniem NETMEDIA S.A. była spółką dominującą wobec następujących podmiotów:

1. eHotele.pl Sp. z o.o. z siedzibą w Warszawie, w której posiadała 100% kapitału zakładowego i 100% w ogólnej liczbie głosów na Zgromadzeniu Wspólników.
2. eMonety.pl S.A. z siedzibą w Warszawie, w której posiadała 90% kapitału zakładowego i 90% w ogólnej liczbie głosów na Walnym Zgromadzeniu.
3. Herbatha Sp. z o.o. z siedzibą w Warszawie, w której posiadała 51% kapitału zakładowego i 51% w ogólnej liczbie głosów na Zgromadzeniu Wspólników.
4. Netmedia Business Travel Sp. z o.o. z siedzibą w Warszawie, w której posiadała 100% kapitału zakładowego i 100% w ogólnej liczbie głosów na Zgromadzeniu Wspólników.
5. Marco Polo Travel Sp. z o.o. z siedzibą w Warszawie, w której posiadała 100% kapitału zakładowego i 100% w ogólnej liczbie głosów na Zgromadzeniu Wspólników.

Dodatkowo na koniec okresu objętego sprawozdaniem NETMEDIA S.A. posiadała akcje w następujących podmiotach stowarzyszonych:

1. Finder S.A. z siedzibą w Warszawie, w której posiadała 20% kapitału zakładowego i 20% w ogólnej liczbie głosów na Walnym Zgromadzeniu.

Strukturę grupy kapitałowej na dzień zakończenia okresu przedstawia poniższa ilustracja:



Wyniki finansowe spółki zależnej Herbatha Sp. z o.o. nie zostały ujęte w sprawozdaniu skonsolidowanym ze względu na to, iż udziały w Herbatha Sp. z o.o. przeznaczone zostały przez Zarząd do zbycia.

Spółka Finder S.A. została ujęta w sprawozdaniu finansowym jako jednostka stowarzyszona i jest konsolidowana metodą praw własności.

Struktura grupy kapitałowej na dzień przekazania sprawozdania:

W wyniku realizacji umowy inwestycyjnej oraz umowy wspólników w kwietniu 2009 roku NETMEDIA

S.A. nabyła za łączną cenę sprzedaży w wysokości 4.504.737,24 złotych dodatkowo 132.840 akcji spółki FINDER S.A., stanowiące 21,6% kapitału zakładowego i uprawniające do wykonywania 132.840 głosów na Walnym Zgromadzeniu Finder S.A.

W wyniku powyższych działań inwestycyjnych NETMEDIA S.A. za łączną cenę 8.669.856 zł nabyła łącznie 255.665 akcji Finder S.A. stanowiących 41,6% kapitału zakładowego i uprawniające do wykonywania 41,6% głosów na Walnym Zgromadzeniu Finder S.A.

Umową z dnia 31 marca 2009 roku Emitent nabył od akcjonariusza mniejszościowego dodatkowy pakiet 3,8 % akcji w kapitale zakładowym spółki emonety.pl S.A.

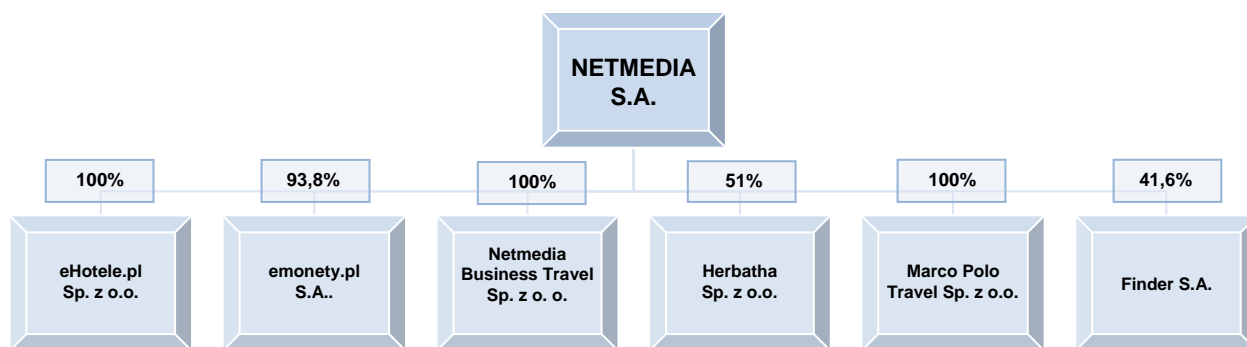
W związku z powyższym na dzień przekazania raportu NETMEDIA S.A. była spółką dominującą wobec następujących podmiotów:

1. eHotele.pl Sp. z o.o. z siedzibą w Warszawie, w której posiadała 100% kapitału zakładowego i 100% w ogólnej liczbie głosów na Zgromadzeniu Wspólników.
2. eMonety.pl S.A. z siedzibą w Warszawie, w której posiadała 93,8% kapitału zakładowego i 93,8% w ogólnej liczbie głosów na Walnym Zgromadzeniu.
3. Herbatha Sp. z o.o. z siedzibą w Warszawie, w której posiadała 51% kapitału zakładowego i 51% w ogólnej liczbie głosów na Zgromadzeniu Wspólników.
4. Netmedia Business Travel Sp. z o. o. z siedzibą w Warszawie, w której posiadała 100% kapitału zakładowego i 100% w ogólnej liczbie głosów na Zgromadzeniu Wspólników.
5. Marco Polo Travel Sp. z o. o. z siedzibą w Warszawie, w której posiadała 100% kapitału zakładowego i 100% w ogólnej liczbie głosów na Zgromadzeniu Wspólników.

Dodatkowo na koniec okresu objętego sprawozdaniem NETMEDIA S.A. posiadała akcje w następujących podmiotach stowarzyszonych:

2. Finder S.A. z siedzibą w Warszawie, w której posiadała 41,6% kapitału zakładowego i 41,6% w ogólnej liczbie głosów na Walnym Zgromadzeniu.

Strukturę grupy kapitałowej na dzień przekazania raportu przedstawia poniższa ilustracja:



Dalsze możliwe zmiany w strukturze grupy kapitałowej

W dniu 12 marca 2009 roku weszła w życie Warunkowa Umowa Inwestycyjna podpisana z IAP w związku z pozytywnie zakończonym badaniem „due dilligence”. W wykonaniu powyższej Umowy w dniu 24 kwietnia 2009 roku Walne Zgromadzenie IAP podjęło uchwałę o emisji dla Emitenta 6 893 549 akcji nowej emisji serii B w kapitale zakładowym IAP stanowiących 31,8 % kapitału zakładowego IAP w zamian za aport w postaci wszystkich akcji Emitenta w spółce emonety.pl S.A. Emitent spodziewa się zakończenia transakcji i jej zarejestrowania przez sąd gospodarczy do końca czerwca 2009 roku.

Zasady sporządzenia rocznego sprawozdania finansowego

Prezentowane sprawozdanie dotyczy okresu od 1 stycznia 2007 r. do 31 grudnia 2007 r. i sporządzone zostało wraz z danymi porównywalnymi według Międzynarodowych Standardów Rachunkowości (MSR)

i Międzynarodowymi Standardami Sprawozdawczości Finansowej (MSSF).

W dniu 7 maja 2007 roku Nadzwyczajne Walne Zgromadzenie Spółki NETMEDIA Spółka Akcyjna z siedzibą w Warszawie uchwałą Nr 8 postanowiło, że od dnia 1 stycznia 2007 r. sprawozdania finansowe Spółki za okresy obrotowe rozpoczynające się od dnia 1 stycznia 2007 r. sporządzane będą zgodnie z Międzynarodowymi Standardami Rachunkowości, Międzynarodowymi Standardami Sprawozdawczości Finansowej oraz związanymi z nimi interpretacjami ogłoszonymi w formie rozporządzeń Komisji Europejskiej.

Prezentowane sprawozdanie zawiera dane skonsolidowane dla GRUPY NETMEDIA.. W sprawozdaniu nie zostały ujęte dane finansowe Herbatha Sp. z o.o., z tego względu, iż udziały posiadane przez Emitenta zostały przeznaczone przez Zarząd do zbycia. Sprawozdanie finansowe NETMEDIA S.A. podlega konsolidacji ze sprawozdaniami podmiotów zależnych wymienionych powyżej metodą pełną, za wyjątkiem spółki Finder S.A. która konsolidowana jest metodą praw własności.

W okresie objętym sprawozdaniem nie doszło do połączenia spółek.

Roczne sprawozdanie finansowe Grupy Kapitałowej sporządzono przy założeniu kontynuowania działalności gospodarczej w dającej się przewidzieć przyszłości w przypadku wszystkich spółek wchodzących w skład Grupy Kapitałowej.

Od 1 stycznia 2007 roku sprawozdania prezentowane są zgodnie z Międzynarodowymi Standardami Rachunkowości, Międzynarodowymi Standardami Sprawozdawczości Finansowej oraz związanymi z nimi interpretacjami ogłoszonymi w formie rozporządzeń Komisji Europejskiej.

W przedstawionym sprawozdaniu lub danych porównywalnych nie dokonano korekt wynikających z zastrzeżeń w opiniach podmiotów uprawnionych do badania sprawozdań finansowych.

Zasady rachunkowości przyjęte przy sporządzaniu sprawozdania

Szczegółowe zasady rachunkowości opisane są w informacjach dodatkowych do sprawozdania finansowego.

Walutą, w której prezentowane jest niniejsze sprawozdanie jest PLN (polski złoty). Wszystkie dane zaprezentowane w sprawozdaniu zostały przedstawione w tysiącach złotych chyba, że zaznaczono inaczej. Operacje wyrażone w walutach oraz pozycje aktywów i pasywów zostały przeliczone na walutę polską z zastosowaniem następujących zasad:

- przychody oraz koszty wyrażone w walutach obcych zostały przeliczone po kursach średnich NBP z dnia poprzedzającego dzień transakcji,
- operacje finansowe w walutach obcych zostały przeliczone wg kursu kupna lub sprzedaży walut stosowane przez bank z którego usług korzystano,
- pozycje aktywów i pasywów na dzień bilansowy zostały wycenione po kursie średnim NBP z dnia poprzedzającego dzień transakcji,

Przedstawione wybrane dane finansowe z bilansu, rachunku zysków i strat oraz rachunku przepływu środków pieniężnych zostały przeliczone ze złotych na EUR według następujących zasad:

- poszczególne pozycje aktywów i pasywów skonsolidowanego bilansu na dzień 31.12.2008 roku oraz skonsolidowanego rachunku przepływów środków pieniężnych zostały przeliczone według kursu średniego ogłoszonego na dzień 31.12.2008 r. przez Narodowy Bank Polski dla EUR tab. 254/A/NBP/2008 czyli 1 EUR = 4,1724 zł,
- poszczególne pozycje skonsolidowanego rachunku zysków i strat za okres od 1 stycznia 2008 roku do 31 grudnia 2008 roku zostały przeliczone według kursu stanowiącego średnią arytmetyczną średnich kursów ogłoszonych przez Narodowy Bank Polski dla EUR obowiązujących na ostatni dzień każdego miesiąca w danym okresie i wynoszącego 3,5321 zł za 1 EUR.

średni kurs NBP na 31.01.2008 r. Tabela 022/A/NBP/2008	3,6260
średni kurs NBP na 29.02.2008 r. Tabela 043/A/NBP/2008	3,5204
średni kurs NBP na 31.03.2008 r. Tabela063/A/NBP/2008	3,5258
średni kurs NBP na 30.04.2008 r. Tabela085/A/NBP/2008	3,4604
średni kurs NBP na 31.05.2008 r. Tabela105/A/NBP/2008	3,3788
średni kurs NBP na 30.06.2008 r. Tabela126/A/NBP/2008	3,3542
średni kurs NBP na 31.07.2008 r. Tabela149/A/NBP/2008	3,2026
średni kurs NBP na 29.08.2008 r. Tabela169/A/NBP/2008	3,3460
średni kurs NBP na 30.09.2008 r. Tabela191/A/NBP/2008	3,4083
średni kurs NBP na 31.10.2008 r. Tabela214/A/NBP/2008	3,6330
średni kurs NBP na 30.11.2008 r. Tabela233/A/NBP/2008	3,7572
średni kurs NBP na 31.12.2008 r. Tabela254/A/NBP/2008	4,1724
	42,3851
Średni kurs dla 12 miesięcy 2008 r.	3,5321

Dane dla okresów porównawczych zostały przeliczone wg średniego kursu NBP na dzień 31.12.2007 r.
- 3,5820 zł – dla aktywów i pasywów i rachunku przepływów pieniężnych a dla rachunku zysków i strat
wg kursu obliczonego wg powyższej zasady - 3,7768zł.

Wskazanie, uzasadnienie oraz wpływ na wynik i kapitał własny zmian w roku obrotowym zasad ustalania wartości aktywów i pasywów oraz pomiaru wyniku finansowego

W okresie objętym sprawozdaniem nie zmieniły się zasady ustalania wartości aktywów i pasywów oraz pomiaru wyniku finansowego.

Zmiany w stanie rezerw, rezerwie i aktywach z tytułu odroczonego podatku dochodowego oraz o dokonanych odpisach aktualizacyjnych wartość składników aktywów.

W okresie objętym sprawozdaniem Grupa NETMEDIA S.A. utworzyła rezerwę na podatek odroczonego o wartości 341 tys. zł. Łączna rezerwa z tytułu podatku odroczonego wynosi na dzień bilansowy 717 tys. zł.

W okresie objętym sprawozdaniem NETMEDIA S.A. utworzyła rezerwę na podatek odroczonego z tytułu stosowanych do celów podatkowych wyższych stawek amortyzacyjnych od części wartości niematerialnych i środków trwałych oraz od prowizji dotyczących roku 2008 r. rozliczonych w roku 2009 o wartości 273 tys. zł. Łączna rezerwa z tego tytułu wynosi 408 tys. zł.

W NETMEDIA S.A. pozostałe rezerwy zmalały w okresie objętym sprawozdaniem w stosunku do roku 2007 o 59 tys. i wynosiły na koniec okresu 39 tys. W pozostałych podmiotach grupy nie było zmian w rezerwach pozostałych.

NETMEDIA S.A. rozwiązała odpisy aktualizacyjne na należności w wysokości 14 tysięcy złotych a wartość odpisów aktualizacyjnych na koniec okresu wyniosła 42 tys. zł. NBT rozwiązało odpisy aktualizacyjne na kwotę 486 tys. zł. Łączna wartość odpisów aktualizujących dla wszystkich spółek grupy na dzień bilansowy wyniosła 1.091 tys. zł.

Aktywa z tytułu podatku odroczonego zmniejszyły się w grupie w stosunku do 2007 roku o 16 tys. złotych i wynoszą na dzień bilansowy 234 tys. zł. Aktywa te dotyczą głównie spółki zależnej NBT.

Zarządzanie zasobami finansowymi.

W okresie objętym badaniem ani NETMEDIA S.A. ani spółki zależne nie stosowała metod zarządzania ryzykiem finansowym lub instrumentów finansowych w zakresie kontroli ryzyka finansowego: zmiany cen, kredytowego, istotnych zakłóceń przepływów środków pieniężnych oraz utraty płynności finansowej. W szczególności nie występowało zagrożenie utraty płynności finansowej. Nadwyżki

finansowe spółek lokowane były na lokatach terminowych: miesięcznych, dwutygodniowych oraz overnight'ach.

IV. Pozostałe informacje dodatkowe

Informacje o oferowanych produktach, towarach i usługach.

Grupa Kapitałowa oferuje szeroki zakres produktów i usług głównie poprzez najdynamiczniej rozwijający się kanał dystrybucji – Internet.

Grupa głównie prowadzi działalność w następujących obszarach:

1. Sprzedaż usług turystycznych
 - a. hotele – www.hotele.pl
 - b. rejsy – www.rejsy.pl
 - c. bilety lotnicze – www.rezerwacja.pl
 - d. bilety kolejowe
 - e. wycieczki – www.wyjazdy.pl
 - f. ubezpieczenia
2. Inwestycje alternatywne – www.emonety.pl
 - a. polskie monety kolekcjonerskie
 - b. zagraniczne monety kolekcjonerskie
 - c. złoto i srebro inwestycyjne
 - d. kamienie szlachetne, w szczególności diamenty.
 - e. plany subskrypcyjne – numizmaty własne
3. Usługi lokalizacyjne z wykorzystaniem technologii GSM i GPS – www.finder.pl, w ramach spółki stowarzyszonej Finder S.A. gdzie Netmedia posiada 41,6% w kapitale zakładowym.
 - a. lokalizacja pojazdów
 - b. monitorowanie flot samochodowych
 - c. lokalizacja osób
 - d. MVNO
4. Oprogramowanie dla rynku nieruchomości
 - a. kompleksowe oprogramowanie do obsługi biur nieruchomości
 - b. systemy MLS – systemy wielokrotnego oferowania nieruchomości
 - c. prowadzenie portali nieruchomości – www.locumnet.pl , www.mieszkania.net
 - d. oprogramowanie dla deweloperów służące do wizualizacji rynku pierwotnego.
5. Rozwój portali tematycznych – pozostała działalność e-commerce
 - a. www.kredyty.net
 - b. www.ubezpieczenia.com
 - c. www.fundusze.com
 - d. www.audyt.com
 - e. www.odchudzanie.com
 - f. www.e-podpis.pl
 - g. www.epodpis.pl

Usługi turystyczne

W zakresie sprzedaży usług turystycznych główną działalnością Grupy Netmedia jest sprzedaż miejsc noclegowych w hotelach w Polsce oraz zagranicą, sprzedaż biletów lotniczych i sprzedaż rejsów wycieczek. NETMEDIA S.A. posiada własny autorski system rezerwacji i samodzielnie kontraktuje krajowe hotele, których jest w ofercie ponad 1000, w tym blisko 850 jest dostępnych poprzez portale rezerwacyjne. Głównym kanałem dystrybucji jest Internet. Spółka działa również poprzez „call center” co umożliwia klientom rezerwację noclegów również telefonicznie. Spółka obsługuje zarówno osoby indywidualne, firmy jak i biura podróży, dodatkowo Spółka obsługuje klientów korporacyjnych w zakresie obsługi wszelkiego rodzaju imprez i wyjazdów integracyjnych.

Wpisem nr 839 z dnia 4 sierpnia 2006 r. Netmedia SA została wpisana do Rejestru Organizatorów Turystyki i Pośredników Turystycznych Województwa Mazowieckiego. Spółka posiada obowiązkowe ubezpieczenie turystyczne.

W ramach rynku turystycznego Grupa Kapitałowa obsługuje rocznie tysiące klientów indywidualnych oraz setki korporacji i biur podróży. Spółka działa samodzielnie oraz poprzez podmioty zależne: NETMEDIA BUSINESS TRAVEL (NBT), który specjalizuje się w optymalizacji kosztów podróży służbowych dla korporacji, Marco Polo Travel, który specjalizuje się w organizacji rejsów wycieczkowych i eHotele.pl, który specjalizuje się w obsłudze rezerwacji hotelowych.

Podmiot zależny NBT jest członkiem elitarnej grupy biur podróży działających pod marką Biznes Plus Lufthansa City Center, jak również jest jednym z liderów na rynku polskim pod względem rocznej wartości sprzedawanych biletów lotniczych.

Inwestycje Alternatywne

Emitent realizuje działania na rynku inwestycji alternatywnych poprzez Spółkę zależną **eMonety.pl**, która zajmuje się sprzedażą poprzez Internet polskich oraz zagranicznych monet kolekcjonerskich, innych numizmatów, akcesoriów numizmatycznych oraz metali i kamieni szlachetnych. Spółka eMonety.pl w większości sprzedaje monety szerokiemu gronu stałych odbiorców mających wykupiony w Spółce abonament i jest jednym z największych tego typu podmiotów na rynku. Wiodącym portalem sprzedażowym spółki zależnej jest portal www.emonety.pl.

Spółka jest jedną z największych firm dystrybucyjnych w tej branży skupiającej się na sprzedaży monet kolekcjonerskich srebrnych i złotych oraz innych numizmatów. Oferta eMonety.pl uwzględnia pełną gamę produktów menniczych z różnych zakątków świata. Liczne kontakty z mennicami i bankami centralnymi na całym świecie pozwalają na bieżące zaspokajanie większości potrzeb wytrawnych krajowych kolekcjonerów. Wśród oferowanych produktów są również akcesoria numizmatyczne.

Dodatkowo eMonety.pl we współpracy z Mennicą Polską S.A. z siedzibą w Warszawie oraz innymi mennicami na świecie wprowadza na rynek własne wyroby numizmatyczne. Są to głównie numizmaty srebrne i złote w limitowanej ilości egzemplarzy co pozwala uzyskać atrakcyjne ceny tych produktów i ich szybką sprzedaż.

Usługi lokalizacyjne

Poprzez podmiot stowarzyszony Finder S.A. w którym Spółka posiada 41,6% udziału w kapitale zakładowym Emitent zamierza rozwijać się na bardzo dynamicznie rosnącym i perspektywicznym rynku szeroko rozumianych usług lokalizacji uwzględniającym lokalizację pojazdów, monitoring flot samochodowych, lokalizację osób oraz innych obiektów.

Spółka Finder wykorzystuje zaawansowaną platformę technologiczną Finder On-Line, która umożliwia klientom dostęp do następujących danych o swoich pojazdach:

- aktualne pozycje (miejscowość, nazwa i numer ulicy) z dokładnością do 5 metrów zobrazowane na mapach Polski i Europy oraz przedstawione w formie tabelarycznej,
- bieżące prędkości,
- kierunki ruchu,
- stany licznika kilometrów,
- stany paliwa w zbiorniku
- godziny pierwszego włączenia zapłonu,
- czasy i trasy przejazdów,

System Finder On-Line archiwizuje szereg danych, na podstawie których generowane są szczegółowe raporty, umożliwiające:

- przeglądanie tras przejazdu wraz z czasami ich pokonania i postojów,
- ogląd wizyt w punktach swoich kontrahentów,
- nadzorowanie realizacji narzuconych zadań pracownikom,
- kontrolowanie efektywności pracy personelu,
- rozliczanie przejazdów, przez automatyczne oddzielenie kilometrów pokonanych w celach prywatnych od kilometrów w ramach podróży służbowych,
- eksport danych w formatach Excel lub PDF, celem ich wykorzystania w macierzystych systemach, i wiele jeszcze innych funkcji, które szczegółowo zostaną przedstawione na kolejnych stronach niniejszej oferty.

Finder zapewnia klientom dostosowanie map i baz danych do indywidualnych potrzeb.

Dzięki wdrożeniu systemu oferowanego przez Spółkę Finder, osoby zarządzające flotami samochodów w firmach, mogą dokładnie i na bieżąco kontrolować ich wykorzystanie oraz koszty obsługi. Wśród wielu korzyści jakie uzyskują klienci Finder należy podkreślić następujące:

- zwiększenie efektywności pracy handlowców do 25%
- zwiększenie efektywności pracy pojazdów dostawczych do 25%
- skrócenie czasu usunięcia awarii do 20%
- zmniejszenie ilości zużywanego paliwa do 7%
- zmniejszenie przebiegów do 30%

Usługi oferowane przez spółkę Finder, umożliwiają klientom osiągnięcie znaczących oszczędności oraz poprawę efektywności, co jest szczególnie ważne w okresie spowolnienia gospodarczego.

Rynek nieruchomości

NETMEDIA S.A. zajmuje się kompleksową obsługą rynku nieruchomości w zakresie informatyki oraz prezentacji internetowej. Spółka dostarcza podmiotom działającym na rynku nieruchomości wysokiej jakości narzędzia wykorzystywane zarówno przez osoby indywidualne, biura pośrednictwa, lokalne sieci biur pośrednictwa, stowarzyszenia pośredników w obrocie nieruchomościami, jak i deweloperów.

W ramach kompleksowej obsługi rynku nieruchomości w zakresie informatyki i prezentacji internetowej NETMEDIA S.A. uzyskuje przychody z następujących produktów i usług:

1. sprzedaż oprogramowania do obsługi biura pośrednictwa nieruchomościami,
2. usługa aktualizacji własnych ofert na stronie internetowej biura,
3. wyszukiwarka ofert MLS dla strony internetowej biura,
4. uczestnictwo w systemach MLS Locumnet,
5. wizualizacja ofert na wyłączność znajdujących się w systemach MLS LocumNet na zewnętrznych portalach ogłoszeniowych,
6. prezentacja wszystkich ofert biura na portalu nieruchomości Mieszkania.net
7. usługi informatyczne dla deweloperów, działalność na platformie Deweloper.info,
8. reklama na Portalach Internetowych takich jak: www.Locumnet.pl i www.mieszkania.net.

Portale tematyczne

W ramach tej działalności NETMEDIA S.A. prowadzi szereg portali tematycznych takich jak: Kredyty.net, Multikredyt.com, ubezpieczenia.com, fundusze.com, audyt.com, epodpis.pl, e-podpis.pl i odchudzanie.com. W trakcie przygotowania są kolejne portale, między innymi portal rozrywkowy, który działał będzie pod adresem filmy.pl. NETMEDIA S.A. posiada ponad 300 przydatnych domen, na części których będą uruchamiane kolejne portale i działalności e-commerce.

W przypadku portali tematycznych Spółka czerpie główne korzyści z prowizji ze sprzedaży prezentowanych usług lub produktów oraz ze sprzedaży powierzchni reklamowej.

W ramach tej działalności najbardziej rozwinięta jest działalność pośrednictwa kredytowego na

podstawie umów z bankami oraz pośrednikami finansowymi. Dla klienta starającego się o kredyt usługa jest bezpłatna. NETMEDIA S.A. uzyskuje przychód w postaci prowizji za sprzedaż lub przekazanie kontaktu płaconej przez banki lub systemy partnerskie.

Działalność zaprzestana

W 2008 roku Emitent podjął decyzję o zaprzestaniu działalności w następujących dwóch obszarach:

Emitent podjął decyzję o sprzedaży swoich udziałów w spółce zależnej Herbatha Sp. z o. o. z siedzibą w Warszawie, której głównym przedmiotem działalności są usługi tworzenia i obsługi interaktywnych serwisów www, zaawansowanych portali internetowych oraz aplikacji e-commerce. Emitent zamierza skupić się na tworzeniu i rozbudowie aplikacji informatycznych jedynie w oparciu o własny zespół informatyczny i na własny użytek.

Z końcem 2008 roku Emitent zaprzestał świadczenia usług reklamowych typu „Full Service”. Działalność reklamowa w przeszłości była główną działalnością poprzednika prawnego Netmedia S.A. – AWP Multimedia Sp. z o.o. Wraz z rozwojem produktów i usług dla innych rynków takich jak oprogramowanie dla rynku nieruchomości oraz usługi turystyczne znaczenie tej działalności systematycznie malało, było to efektem zamierzonej strategii działania Emitenta.

Struktura skonsolidowanych przychodów ze sprzedaży na poszczególne rodzaje działalności:

Rodzaj działalności	2008 rok	2008 rok	2007 rok	2007 rok
	Wartość w tys. zł	Udział w %	Wartość w tys. zł	Udział w %
Usługi turystyczne	103 416	85,5	26 732	89,3
Usługi na rynku nieruchomości	593	0,5	663	2,2
Sprzedaż numizmatów oraz złota inwestycyjnego	16 229	13,4	2 075	6,9
Portale tematyczne	340	0,3	107	0,4
Usługi reklamowe	92	0,1	156	0,5
Usługi informatyczne	148	0,1	160	0,5
Pozostałe przychody	136	0,1	48	0,2
Razem:	120 954	100	29.941	100

Netmedia S.A. nie prowadziła w 2008 roku szczegółowej analizy wynikowej (zysku operacyjnego) z rozbiciem na linie przychodowe.

Rynki zbytu

Grupa Kapitałowa działa wyłącznie na rynku polskim.

W przypadku działalności na rynkach nieruchomości, pośrednictwa kredytowego, inwestycji alternatywnych, usług lokalizacyjnych oraz reklamy Grupa NETMEDIA obsługuje prawie wyłącznie krajowych klientów.

W przypadku usług turystycznych NETMEDIA S.A. opiera się w znaczącym stopniu na sieci Internet, która służy jako podstawowy kanał marketingowy, reklamowy oraz dystrybucyjny dla produktów. Spółka obsługuje Klientów zarówno z kraju jak i zagranicą z wyraźną przewagą klientów krajowych.

W okresie, którego dotyczy raport udział jednego z dostawców usług turystycznych, podmiotu zależnego Netmedia Business Travel Sp. z o.o. (NBT) wyniósł ponad 10% kosztów zakupu przez Emitenta ogółem. Emitent nabył od NBT usługi o wartości 21,1 mln zł, głównie w związku z działaniem na rynku sprzedaży biletów lotniczych.

Informacja dotycząca sezonowości lub cykliczności działalności Grupy Kapitałowej w prezentowanym okresie

W prezentowanym okresie zjawisko sezonowości nie występuje w znaczącym zakresie w działalności prowadzonej przez Grupę Kapitałową.

Umowy istotne

Umowy istotne zawarte przez Netmedia S.A.

Umowa z dnia 1 grudnia 2007 roku zawarta pomiędzy Emitentem a podmiotem zależnym Netmedia Business Travel Sp. z o.o. (NBT). Przedmiotem umowy jest świadczenie przez NBT usług wystawiania biletów lotniczych, kolejowych, rent a car oraz innych usług turystycznych. Wartość umowy w 2008 r. wyniosła 21,1 mln zł.

Umowa z dnia 04 grudnia 2006 roku zawarta między Orbis S.A. z siedzibą w Warszawie a NETMEDIA S.A, której przedmiotem jest prezentacja oferty Grupy Hotelowej Orbis na należących do NETMEDIA internetowych systemach sprzedaży oraz zasady sprzedaży oferty Grupy Hotelowej Orbis przez NETMEDIA. Emitent będzie dokonywać we własnym imieniu sprzedaży usług hotelowych według cen przesyłanych przez Orbis. W zamian za świadczone usługi NETMEDIA otrzymywać będzie wynagrodzenie w postaci upustu od cen obowiązujących w danym dniu. Jednocześnie od każdego zrealizowanego i zapłaconego pokoju hotelowego Spółka otrzyma za najem powierzchni reklamowej na stronach internetowych należących do NETMEDIA opłatę w formie prowizyjnej od ceny sprzedaży usługi hotelowej.

Umowa z dnia 29 marca 2007 roku zawarta między Orbis S.A. z siedzibą w Warszawie, Hekon Hotele Ekonomiczne S.A. z siedzibą w Warszawie, a NETMEDIA S.A, której przedmiotem świadczenie usług hotelowych dla turystyki grupowej.

Wartość w/w umów w roku 2008 wyniosła około 5,0 mln zł.

Umowy istotne zawarte przez eMonety.pl sp. z o. o.

Umowa z dnia 30 stycznia 2007 roku zawarta między Narodowym Bankiem Polskim (NBP) z siedzibą w Warszawie, której przedmiotem jest określenie zasad zakupu i odbioru przez spółkę monet kolekcjonerskich emitowanych przez NBP. Spółka zobowiązana była do odbioru określonej na rok 2008 ilości monet kolekcjonerskich (srebrnych i złotych). Umowa została zawarta na czas nieokreślony. Brak wywiązania się z umowy przez spółkę spowoduje naliczenie kar w wysokości 10% wartości poszczególnych nieodebranych partii dostaw. Zgodnie z umową kary nalicza się tylko od faktycznie nieodebranych dostaw. Opóźnienia w dostawach spowodowane przez Narodowy Bank Polski skutkują karą umowną w wysokości 1% iloczynu ceny bez rabatu i liczby zamówionych a niewydanych wartości kolekcjonerskich za każdy dzień opóźnienia. Wartość umowy w roku 2008 wyniosła 8,2 mln zł.

Umowy istotne zawarte przez NETMEDIA BUSINESS TRAVEL Sp. z o. o. (NBT)

Umowa z dnia 18 marca 1998 roku, zawarta między International Air Transport Association z siedzibą w Genewie, której przedmiotem jest sprzedaż przez spółkę jako Agenta lotniczych przewozów pasażerskich w ramach usług Przewoźnika tj. International Air Transport Association oraz usług świadczonych przez innych przewoźników zgodnie z upoważnieniem Przewoźnika. Wartość umowy w 2008 r. wyniosła 62,3 mln zł.

Umowa z dnia 19 sierpnia 2007 roku i następnie aneksowana, zawarta między Olimpijskim Biurem Podróży Sp. z o. o. (OBP) z siedzibą w Warszawie. Zgodnie z umową OBP przekazuje spółce do

użytkowania lokal w siedzibie przy ul. Rozbrat 26 w Warszawie do prowadzenia rezerwacji i sprzedaży biletów lotniczych w zamian za prowizję od sprzedawanych biletów. Wartość umowy w 2008 r. wyniosła 4,1 mln zł

Umowa z dnia 21 czerwca 2004 r. aneksowana 16 stycznia 2006 r. zawarta pomiędzy GlaxoSmithKline Pharmaceuticals S.A. z siedzibą w Poznaniu, GSK Commercial Sp. z o.o. z siedzibą w Warszawie, GSK Services Sp. z o.o. z siedzibą w Poznaniu (zwane łącznie GSK), której przedmiotem jest obsługa GSK w zakresie organizowania spotkań, w tym spotkań promocyjnych, co obejmuje między innymi ich koordynację i realizację. Spółka zobowiązana jest do realizacji poszczególnych zamówień składanych przez GSK w zakresie organizowania spotkań, w tym spotkań promocyjnych co obejmuje między innymi ich koordynację i realizację. Wartość umowy w 2008 r. wyniosła 6,5 mln zł.

Umowa z dnia 01 października 2003 r., aneksowana 1 maja 2007 r., zawarta pomiędzy BAYER Sp. z o.o. (Bayer) z siedzibą w Warszawie, której przedmiotem jest obsługa Bayer w zakresie szeroko rozumianej obsługi podróżniczej w szczególności sprzedaży biletów lotniczych, biletów kolejowych i rezerwacji hoteli. Spółka zobowiązana jest do realizacji poszczególnych zamówień składanych przez Bayer w zakresie usług z szeroko rozumianej obsługi podróżniczej, w szczególności wystawiania biletów lotniczych, biletów kolejowych oraz rezerwacji hoteli. Wartość umowy w 2008 r. wyniosła 5,5 mln zł.

Umowa z dnia 1 grudnia 2007 roku zawarta pomiędzy podmiotem dominującym NETMEDIA S.A. z siedzibą w Warszawie a Netmedia Business Travel Sp. z o.o. Przedmiotem umowy jest świadczenie usług wystawiania biletów lotniczych, kolejowych, rent a car oraz innych usług turystycznych. Wartość umowy w 2008 r. wyniosła 21,1 mln zł.

Transakcje z podmiotami powiązanymi

Transakcje z podmiotami powiązanymi zostały szczegółowo opisane w sprawozdaniu finansowym.

Emisje, wykup i spłata dłużnych i kapitałowych papierów wartościowych, w tym wykorzystanie środków z emisji.

W dniu 10 lipca 2008 roku Komisja Nadzoru Finansowego zatwierdziła prospekt emisyjny NETMEDIA S.A. przygotowany w związku z ofertą publiczną akcji serii F oraz zamiarem ubiegania się o dopuszczenie do obrotu na rynku regulowanym 1.215 tys. akcji serii F, praw poboru akcji serii F oraz praw do akcji serii F. W dniach od 23 lipca do 13 sierpnia 2008 roku odbyła się publiczna oferta akcji serii F Spółki z zachowaniem prawa poboru dla dotychczasowych akcjonariuszy. Przydział akcji został dokonany w dniu 29 sierpnia 2008 roku. W ramach oferty zaoferowanych zostało 1.215.000 akcji zwykłych na okaziciela serii F Spółki o wartości nominalnej 0,10 zł każda. Wszystkie oferowane akcje zostały należycie subskrybowane i opłacone w ramach zapisów podstawowych oraz dodatkowych. Stopa alokacji w wyniku przydziału akcji, na które dokonano zapisów dodatkowych, wyniosła 0,601699348.

W ramach subskrypcji złożono 208 zapisów podstawowych na 1.091.923 akcje i przydział nastąpił zgodnie z dokonanymi zapisami oraz 12 zapisów dodatkowych na 204.549 akcji i przydział nastąpił zgodnie z zasadą proporcjonalnej redukcji. Cena emisyjna akcji serii F wyniosła 10,30 zł za jedną akcję. 1.215.000 akcji serii F zostało przydzielonych 208 inwestorom na łączną wartość wg ceny emisyjnej 12.514.500,00 zł.

Zarząd GPW postanowił wprowadzić z dniem 5 września 2008 roku w trybie zwykłym do obrotu giełdowego na rynku podstawowym 1.215.000 praw do akcji zwykłych na okaziciela serii F Spółki o wartości nominalnej 0,10 zł każda, oznaczonych przez Krajowy Depozyt Papierów Wartościowych S.A. kodem PLNTMDA00026 oraz notować ww. prawa do akcji w systemie notowań ciągłych pod nazwą skróconą NETMEDIA - PDA i oznaczeniem NEMA.

Postanowieniem z dnia 8 października 2008 roku Sąd Rejonowy dla m. st. Warszawy XIII Wydział Gospodarczy Krajowego Rejestru Sądowego zarejestrował w rejestrze przedsiębiorców podwyższenie kapitału zakładowego Spółki w drodze emisji akcji serii F.

Pozyskane z emisji środki umożliwiły Spółce wywiązanie się z głównych zobowiązań finansowych związanych z poczynionymi inwestycjami kapitałowymi.

W dniu 4 sierpnia 2008 roku uchwałą nr 14 Zwyczajnego Walnego Zgromadzenia podwyższono kapitał zakładowy Spółki do kwoty nie wyższej niż 1.151.833,30 (słownie: jeden milion sto pięćdziesiąt jeden tysięcy osiemset trzydzieści trzy i 30/100) złotych, to jest o kwotę nie większą niż 58.333,30 (słownie: pięćdziesiąt osiem tysięcy trzysta trzydzieści trzy i 30/100) złotych w drodze emisji akcji serii G w celu zaoferowania akcji nowej emisji oznaczonym adresatom w ramach oferty prywatnej. Cena emisyjna ustalona została na poziomie 12,00 zł za jedną akcję. W interesie Spółki Walne Zgromadzenie pozbawiło dotychczasowych akcjonariuszy prawa poboru.

Uchwałą Zarządu z dnia 20 października 2008 roku trzech inwestorów oznaczonych zostało jako adresatów emisji serii G, w wykonaniu uchwały nr 14 Zwyczajnego Walnego Zgromadzenia NETMEDIA S.A. z dnia 4 sierpnia 2008 roku.

Wszystkie akcje nowej emisji serii G zostały objęte za wkłady pieniężne. Wkłady na pokrycie akcji wniesione zostały przed zarejestrowaniem podwyższenia kapitału zakładowego Spółki. Akcje serii G zostały należycie subskrybowane i opłacone i w dniu 7 listopada 2008 roku Zarząd dokonał przydziału akcji.

Postanowieniem z dnia 29 grudnia 2008 roku Sąd Rejonowy dla m. st. Warszawy XIII Wydział Gospodarczy Krajowego Rejestru Sądowego zarejestrował w rejestrze przedsiębiorców podwyższenie kapitału zakładowego Spółki w drodze prywatnej emisji akcji serii G z wyłączeniem prawa poboru dla dotychczasowych akcjonariuszy. Zarząd Giełdy Papierów Wartościowych S.A. postanowił wprowadzić z dniem 18 marca 2009 roku w trybie zwykłym do obrotu giełdowego na rynku podstawowym ww. akcje NETMEDIA S.A.

W ramach emisji serii G NETMEDIA S.A. wyemitowała 583.333 akcje po cenie emisyjnej 12,00 zł za jedną akcję pozyskując łączną kwotę 6.999.996,00 zł.

Łącznie z powyższych dwóch emisji akcji Emitent pozyskał łącznie ponad 19,5 milionów złotych. Pozyskane z emisji środki umożliwiły Spółce wywiązanie się z głównych zobowiązań finansowych związanych z poczynionymi inwestycjami kapitałowymi w 2007 i 2008 roku oraz znacznie poprawiły kondycję finansową Spółki.

Nowe emisje akcji serii H oraz I:

W dniu 25 marca 2009 roku uchwałą nr 3 Zwyczajnego Walnego Zgromadzenia podwyższono kapitał zakładowy Spółki do kwoty nie wyższej niż 1.155.500,00 (słownie: jeden milion sto pięćdziesiąt pięć tysięcy pięćset) złotych, to jest o kwotę nie większą niż 3.667,70 zł (słownie: trzy tysiące sześćset sześćdziesiąt sześć złotych i 70 groszy) w drodze emisji akcji serii H w celu zaoferowania akcji nowej emisji oznaczonym adresatom w ramach oferty prywatnej skierowanej do pracowników i współpracowników Spółki. W interesie Spółki Walne Zgromadzenie pozbawiło dotychczasowych akcjonariuszy prawa poboru.

Raportem bieżącym 22/2009 Zarząd Emitenta poinformował, że w dniu 6 kwietnia 2009 roku podpisane zostały umowy objęcia akcji zwykłych na okaziciela serii H Spółki. Uchwałą nr 1 Zarządu z dnia 16 kwietnia 2009 roku Zarząd zatwierdził objęcie akcji serii H. Subskrypcją objętych było 36.667 akcji zwykłych na okaziciela serii H o wartości nominalnej 0,10 zł każda. Wszystkie oferowane akcje zostały objęte, opłacone i przydzielone. Cena emisyjna wynosiła 0,10 zł za jedną akcję. Umowy objęcia akcji podpisane zostały z 11 subskrybentami.

Na dzień sporządzenia niniejszego sprawozdania emisja akcji serii H nie została zarejestrowana przez Sąd.

W dniu 25 marca 2009 roku uchwałą nr 5 Zwyczajnego Walnego Zgromadzenia podwyższono kapitał zakładowy Spółki do kwoty nie wyższej niż 1.215.000,00 (słownie: jeden milion dwieście piętnaście tysięcy) złotych, to jest o kwotę nie większą niż 59.500,00 zł (słownie: pięćdziesiąt dziewięć tysięcy pięćset złotych) w drodze emisji akcji serii I w celu zaoferowania akcji nowej emisji oznaczonym adresatom w ramach oferty prywatnej skierowanej do inwestorów. W interesie Spółki Walne Zgromadzenie pozbawiło dotychczasowych akcjonariuszy prawa poboru. Celem emisji serii I było pozyskanie środków na zakup dodatkowego pakietu 21,6 % akcji w kapitale zakładowym spółki Finder S.A.

Na dzień przekazania niniejszego raportu Zarząd nie zatwierdził objęcia akcji serii I.

Informacje o akcjonariuszach posiadających co najmniej 5% głosów na Walnym Zgromadzeniu NETMEDIA S.A.

Pismem z dnia 2 kwietnia 2008 roku KBC Towarzystwo Funduszy Inwestycyjnych S.A. z siedzibą w Warszawie poinformowało Zarząd NETMEDIA S.A. o przekroczeniu progu 5% w ogólnej liczbie głosów na Walnym Zgromadzeniu Spółki.

Zgodnie z wiedzą Zarządu NETMEDIA S.A. na dzień zakończenia okresu (31 grudnia 2008 roku) następujący akcjonariusze posiadali powyżej 5% ogólnej liczby głosów na Walnym Zgromadzeniu NETMEDIA S.A.:

Nazwa Podmiotu	ilość akcji (sztuki)	procentowy udział w kapitale zakładowym	ilość głosów na WZ (sztuki)	procentowy udział w ogólnej liczbie głosów
Andrzej Wierzba – Prezes Zarządu	4.600.000	39,9 %	4.600.000	39,9 %
Michał Pszczoła – Wiceprezes Zarządu	2.254.000	19,6 %	2.254.000	19,6 %
KBC *	552.055	4,8 %	486.905	4,8 %

* liczba akcji posiadanych przez KBC została określona na podstawie informacji posiadanych przez Zarząd NETMEDIA S.A. tj. na podstawie zawiadomienia KBC Towarzystwo Funduszy Inwestycyjnych S.A. z siedzibą w Warszawie z dnia 2 kwietnia 2008 roku oraz uchwały w sprawie przydziału akcji serii F oraz akcji serii G.

W okresie od dnia zakończenia okresu objętego sprawozdaniem do dnia przekazania raportu nie miały miejsca zmiany w strukturze akcjonariuszy posiadających co najmniej 5% w ogólnej liczbie głosów na Walnym Zgromadzeniu Spółki.

Na dzień przekazania niniejszego raportu NETMEDIA S.A. zakończyła nową emisję serii H oraz jest w trakcie przeprowadzania emisji akcji serii I. Na dzień przekazania raportu nowe emisje akcji serii H oraz I nie zostały zarejestrowane przez sąd rejestrowy. W momencie zarejestrowania zmieni się procentowo udział znaczących akcjonariuszy w kapitale zakładowym spółki.

Według wiedzy Zarządu Netmedia S.A. w okresie od dnia przekazania do publicznej wiadomości ostatniego raportu kwartalnego nie zaszły zmiany w strukturze własności znaczących pakietów akcji Spółki.

NETMEDIA S.A. nie posiada żadnych informacji o umowach lub okolicznościach (w tym również zawartych po dniu bilansowym), w wyniku których mogą w przyszłości nastąpić dalsze zmiany w proporcjach posiadanych akcji przez dotychczasowych akcjonariuszy lub obligatariuszy za wyjątkiem umowy o ustanowienie blokady na rachunku inwestycyjnym z dnia 8 stycznia 2008 roku (aneksowana dnia 18 stycznia 2008 roku) zawartej między Prezesem Andrzejem Wierzba oraz Spółdzielczym Bankiem Ogrodniczym w Warszawie oraz umów o ustanowienie blokady rachunków inwestycyjnych oraz zastawów rejestrowych zawartych w dniu 12 września 2008 roku między Prezesem Andrzejem Wierzba i Wiceprezesem Michałem Pszczoła oraz Bankiem Zachodnim WBK z siedzibą we Wrocławiu

w celu zabezpieczenia wiarygodności Banku w związku z udzielonymi gwarancjami dotyczącymi zakupu akcji spółki Finder S.A. Umowy zostały opisane w dalszej części niniejszego raportu.

Żaden z akcjonariuszy nie posiada specjalnych uprawnień kontrolnych w stosunku do NETMEDIA S.A.. Spółka nie posiada akcji uprzywilejowanych.

Akcje w posiadaniu osób zarządzających Netmedia S.A..

Na dzień przekazania raportu Osoby Zarządzające Netmedia S.A. posiadały następującą liczbę akcji:

Nazwa Podmiotu	ilość akcji (sztuki)	procentowy udział w kapitale zakładowym	ilość głosów na WZ (sztuki)	procentowy udział w ogólnej liczbie głosów	Wartość nominalna akcji (zł)
Andrzej Wierzba – Prezes Zarządu	4.600.000	39,9 %	4.600.000	39,9 %	460.000
Michał Pszczoła – Wiceprezes Zarządu	2.254.000	19,6 %	2.254.000	19,6 %	225.400

Członkowie Zarządu nie posiadają opcji na akcje NETMEDIA S.A..

Według najlepszej wiedzy Zarządu żaden z członków Rady Nadzorczej NETMEDIA S.A. nie posiada akcji ani opcji na akcje Spółki.

Na dzień przekazania niniejszego raportu spółka zakończyła nową emisję serii H oraz jest w trakcie przeprowadzania emisji akcji serii I. Na dzień przekazania raportu nowe emisje akcji serii H oraz I nie zostały zarejestrowane przez Sąd Gospodarczy. W momencie zarejestrowania zmieni się % udział znaczących akcjonariuszy w kapitale zakładowym spółki.

Według wiedzy Zarządu Netmedia S.A. w okresie od dnia przekazania do publicznej wiadomości ostatniego raportu kwartalnego nie zaszły zmiany w strukturze własności znaczących pakietów akcji Spółki.

NETMEDIA S.A. nie posiada żadnych informacji o umowach lub okolicznościach (w tym również zawartych po dniu bilansowym), w wyniku których mogą w przyszłości nastąpić dalsze zmiany w proporcjach posiadanych akcji przez dotychczasowych akcjonariuszy lub obligatariuszy za wyjątkiem umowy o ustanowienie blokady na rachunku inwestycyjnym z dnia 8 stycznia 2008 roku (aneksowana dnia 18 stycznia 2008 roku) zawartej między Prezesem Andrzejem Wierzba oraz Spółdzielczym Bankiem Ogrodniczym w Warszawie oraz umów o ustanowienie blokady rachunków inwestycyjnych oraz zastawów rejestrowych zawartych w dniu 12 września 2008 roku między Prezesem Andrzejem Wierzba i Wiceprezesem Michałem Pszczoła oraz Bankiem Zachodnim WBK z siedzibą we Wrocławiu w celu zabezpieczenia wiarygodności Banku w związku z udzielonymi gwarancjami dotyczącymi zakupu akcji spółki Finder S.A. Umowy zostały opisane w dalszej części niniejszego raportu.

Zestawienie zmian w stanie posiadania akcji Spółki NETMEDIA S.A. lub uprawnień do nich (opcji) przez osoby zarządzające i nadzorujące Spółki.

W 2008 roku wystąpiły następujące zmiany w stanie posiadania akcji przez osoby zarządzające i nadzorujące Spółkę:

Początek okresu (01.01.2008 r.)

Nazwa Podmiotu	ilość akcji (sztuki)	procentowy udział w kapitale zakładowym	ilość głosów na WZ (sztuki)	procentowy udział w ogólnej liczbie głosów
Andrzej Wierzba – Prezes Zarządu	4.600.000	47,3 %	4.600.000	47,3 %
Michał Pszczoła – Wiceprezes Zarządu	2.254.000	23,2 %	2.254.000	23,2 %

Koniec okresu (31.12.2008 r.)

Nazwa Podmiotu	ilość akcji (sztuki)	procentowy udział w kapitale zakładowym	ilość głosów na WZ (sztuki)	procentowy udział w ogólnej liczbie głosów
Andrzej Wierzba - Prezes Zarządu	4.600.000	39,9 %	4.600.000	39,9 %
Michał Pszczoła - Wiceprezes Zarządu	2.254.000	19,6 %	2.254.000	19,6 %

W okresie od dnia zakończenia okresu do dnia przekazania raportu nie miały miejsca zmiany w stanie posiadania akcji przez osoby zarządzające i nadzorujące Emitenta.

Na dzień przekazania niniejszego raportu spółka zakończyła nową emisję serii H oraz jest w trakcie przeprowadzania emisji akcji serii I. Na dzień przekazania raportu nowe emisje akcji serii H oraz I nie zostały zarejestrowane przez Sąd Gospodarczy. W momencie zarejestrowania zmieni się % udział stanu posiadania akcji przez osoby zarządzające i nadzorujące w kapitale zakładowym spółki.

Według wiedzy Zarządu Netmedia S.A. w okresie od dnia przekazania do publicznej wiadomości ostatniego raportu kwartalnego nie zaszły zmiany w strukturze własności znaczących pakietów akcji Spółki.

NETMEDIA S.A. nie posiada żadnych informacji o umowach lub okolicznościach (w tym również zawartych po dniu bilansowym), w wyniku których mogą w przyszłości nastąpić dalsze zmiany w proporcjach posiadanych akcji przez dotychczasowych akcjonariuszy lub obligatariuszy za wyjątkiem umowy o ustanowienie blokady na rachunku inwestycyjnym z dnia 8 stycznia 2008 roku (aneksowana dnia 18 stycznia 2008 roku) zawartej między Prezesem Andrzejem Wierzba oraz Spółdzielczym Bankiem Ogrodniczym w Warszawie oraz umów o ustanowienie blokady rachunków inwestycyjnych oraz zastawów rejestrowych zawartych w dniu 12 września 2008 roku między Prezesem Andrzejem Wierzba i Wiceprezesem Michałem Pszczoła oraz Bankiem Zachodnim WBK z siedzibą we Wrocławiu w celu zabezpieczenia wierzytelności Banku w związku z udzielonymi gwarancjami dotyczącymi zakupu akcji spółki Finder S.A. Umowy zostały opisane w dalszej części niniejszego raportu.

Ograniczenia praw własności akcji Spółki

Prezes Zarządu Spółki Andrzej Wierzba zawarł 8 stycznia 2008 roku (aneksowaną dnia 18 stycznia 2008 roku) ze Spółdzielczym Bankiem Ogrodniczym w Warszawie (dalej: Bank) umowę o ustanowienie blokady na rachunku inwestycyjnym. W celu zabezpieczenia spłaty kredytu, Pan Andrzej Wierzba ustanowił na rzecz Banku nieodwołalną i bezwarunkową blokadę 650.000 (słownie: sześćset pięćdziesiąt tysięcy) akcji Spółki, pozostających na rachunku inwestycyjnym w Domu Maklerskim Bank Ochrony Środowiska SA. Zabezpieczony kredyt, będący kredytem obrotowym odnawialnym w wysokości 1.500.000 (słownie: jeden milion pięćset tysięcy złotych), (dalej: Kredyt) został udzielony na okres do 31 października 2009 roku. Pan Andrzej Wierzba zobowiązał się, że do chwili całkowitej spłaty Kredytu wraz z odsetkami i innymi kosztami nie będzie dysponować zablokowanym pakietem akcji bez zgody Banku. Pan Andrzej Wierzba udzielił Bankowi pełnomocnictwa do dokonywania wszelkich czynności faktycznych i prawnych na rachunku inwestycyjnym, w tym w szczególności do

wystawiania w swoim imieniu zleceń sprzedaży papierów wartościowych będących przedmiotem blokady oraz do przejścia wszelkich środków pieniężnych w celu spłaty zadłużenia wynikającego z Kredytu.

W celu zabezpieczenia roszczeń Banku wynikających z Umowy Zlecenia przez NETMEDIA S.A. wystawienia gwarancji bankowych na łączną kwotę 9.668.873,88 zł w związku z realizacją umowy zakupu akcji spółki Finder S.A. Prezes Zarządu Spółki Pan Andrzej Wierzba w dniu 12 września 2008 r. podpisał z Bankiem Zachodnim WBK z siedzibą we Wrocławiu umowę zastawu rejestrowego dotyczącego 2.000.000 (dwóch milionów) własnych akcji NETMEDIA S.A. Pan Andrzej Wierzba ustanowił również na rzecz Banku nieodwołalną i bezwarunkową blokadę 2.000.000 akcji Spółki, pozostających na rachunku inwestycyjnym w Domu Maklerskim Banku Ochrony Środowiska SA. Gwarancje Bankowe udzielone zostały na okres od dnia 6 kwietnia 2009 roku do dnia 6 maja 2009 roku. Pan Andrzej Wierzba zobowiązał się, że do chwili wygaśnięcia gwarancji nie będzie dysponować zablokowanym pakietem akcji bez zgody Banku. Pan Andrzej Wierzba udzielił Bankowi pełnomocnictwa do dokonywania wszelkich czynności faktycznych i prawnych na rachunku inwestycyjnym, w tym w szczególności do wystawiania w swoim imieniu zleceń sprzedaży papierów wartościowych będących przedmiotem blokady oraz do przejścia wszelkich środków pieniężnych w przypadku zaistnienia określonych zdarzeń lub okoliczności, które spowodują utratę zabezpieczenia przez Bank lub zagrożenie nie odzyskania przez Bank kwot udzielonych gwarancji.

Na dzień przekazania raportu pełna cena nabycia akcji spółki Finder S.A. została zapłacona a Bank Zachodni WBK otrzymał zwrot gwarancji. Emitent uzyskał zaświadczenie Banku z dnia 10 kwietnia 2009 roku o tym iż w związku ze zwrotem gwarancji do Banku zobowiązania z tytułu gwarancji wygasły.

W celu zabezpieczenia roszczeń Banku wynikających z Umowy Zlecenia przez NETMEDIA S.A. wystawienia gwarancji bankowych na łączną kwotę 9.668.873,88 zł w związku z realizacją umowy zakupu akcji spółki Finder S.A. Wiceprezes Zarządu Spółki Pan Michał Pszczoła w dniu 12 września 2008 r. podpisał z Bankiem Zachodnim WBK z siedzibą we Wrocławiu umowę zastawu rejestrowego dotyczącego 1.000.000 (jednego miliona) własnych akcji NETMEDIA S.A. Pan Michał Pszczoła ustanowił również na rzecz Banku nieodwołalną i bezwarunkową blokadę 1.000.000 akcji Spółki, pozostających na rachunku inwestycyjnym w Domu Maklerskim Banku Ochrony Środowiska SA. Gwarancje Bankowe udzielone zostały na okres od dnia 6 kwietnia 2009 roku do dnia 6 maja 2009 roku. Pan Michał Pszczoła zobowiązał się, że do chwili wygaśnięcia gwarancji nie będzie dysponować zablokowanym pakietem akcji bez zgody Banku. Pan Michał Pszczoła udzielił Bankowi pełnomocnictwa do dokonywania wszelkich czynności faktycznych i prawnych na rachunku inwestycyjnym, w tym w szczególności do wystawiania w swoim imieniu zleceń sprzedaży papierów wartościowych będących przedmiotem blokady oraz do przejścia wszelkich środków pieniężnych w przypadku zaistnienia określonych zdarzeń lub okoliczności, które spowodują utratę zabezpieczenia przez Bank lub zagrożenie nie odzyskania przez Bank kwot udzielonych gwarancji.

Na dzień przekazania raportu pełna cena nabycia akcji spółki Finder S.A. została zapłacona a Bank Zachodni WBK otrzymał zwrot gwarancji. Emitent uzyskał zaświadczenie Banku z dnia 10 kwietnia 2009 roku o tym iż w związku ze zwrotem gwarancji do Banku zobowiązania z tytułu gwarancji wygasły.

Według najlepszej wiedzy Zarządu nie istnieją żadne okoliczności ograniczające wykonywanie prawa głosu przypadające na akcje Spółki.

Informacje o nabyciu udziałów (akcji) własnych.

Zdarzenia takie nie wystąpiły w okresie którego dotyczy niniejszy raport.

Informacja o wypłaconej lub zadeklarowanej dywidendzie.

W okresie, którego dotyczy niniejszy raport, NETMEDIA S.A. nie deklarowała, ani też nie wypłacała dywidendy.

Możliwość realizacji zamierzeń inwestycyjnych

W okresie którego dotyczy niniejszy raport oraz w okresie do dnia sporządzenia raportu Grupa Kapitałowa realizowała zamierzenia inwestycyjne, zgodnie z przyjętą strategią rozwoju.

Netmedia S.A. przeprowadziła inwestycje w nowe serwisy i usługi, środki trwałe, wartości niematerialne i prawne oraz przejęcia innych podmiotów, których rodzaj prowadzonej działalności uzupełnił aktualną ofertę Spółki. Netmedia S.A. sfinansowała wyżej wymienione inwestycje przede wszystkim ze środków pozyskanych z emisji Akcji Serii, F i G oraz ze środków własnych i kredytów w bardzo niewielkim stopniu.

Spółka planuje spłacić pozostałe zobowiązania wynikające z dokonanych inwestycji w spółki Finder S.A. oraz Marco Polo Travel Sp. z o.o. ze środków pozyskanych z kredytu bankowego. Spółka zamierza podpisać umowę kredytową w II kwartale b.r.

Informacja o zmianie zobowiązań warunkowych lub aktywów warunkowych.

W okresie, którego dotyczy niniejszy raport miały miejsca następujące zmiany w zobowiązaniach warunkowych Grupy NETMEDIA:

Zobowiązania warunkowe	Dzień przekazania raportu	31.12.2008	31.12.2007
Umowa zakupu bazy danych Mc Fliht – kolejne raty uzależnione od wyniku			915
Umowa zakupu baz danych AMTA – ostatnia rata zależna od wyniku – cena zakupu zapłacona w całości.			220
Umowa zakupu udziałów Spółki TAU czwarta i piąta rata zależna od osiągniętych przez Spółkę wyników, kwota częściowo ujęta w zobowiązaniach krótkoterminowych.			1 637
Umowa zakupu udziałów emoney.pl zapłata ostatnich rat zależnych od osiągniętego wyniku przez Spółkę	880	880	5 970
Gwarancje bankowe		0	
Zakup akcji w spółce Finder S.A. w przypadku braku zapłaty przez pozostałych nabywających – na dzień przekazania raportu zobowiązania te nie występują, Emitent oraz pozostali nabywcy zapłacili pełną kwotę nabycia.		5.503	
Razem zobowiązania warunkowe	880	6 383	8 742

Informacja o zmianach w strukturze NETMEDIA S.A. w tym o połączeniach z innymi jednostkami.

W okresie którego dotyczy niniejszy raport nie miały miejsca połączenia z innymi jednostkami.

Informacja o postępowaniach przed sądem, organem administracji publicznej lub organem właściwym dla postępowania arbitrażowego.

W 2008 roku Spółka była stroną w następujących postępowaniach sądowych lub administracyjnych, które mogłyby mieć istotny wpływ na sytuację finansową lub rentowność Emitenta lub Grupy Kapitałowej:

Powód z dnia 18 marca 2008 r. o zakazanie czynów nieuczciwej konkurencji, wniesiony do Sądu Okręgowego w Warszawie XVI Wydział Gospodarczy.

Powód: Polish Travel Quo Vadis Sp. z o.o. z siedzibą w Warszawie, ul. Ptasia 2.
Pozwany: Emitent.

Powód (główny konkurent Emitenta na rynku sprzedaży miejsc noclegowych w hotelach – firma Polish Travel Quo Vadis Sp. z o.o. z siedzibą w Warszawie) wniósł o nakazanie Emitentowi zaniechania czynów nieuczciwej konkurencji polegających na użytkowaniu Centralnego Systemu Rezerwacji Online (CSRO) publikowanego między innymi pod adresem internetowym WWW.hotele.pl, który wykorzystuje rozwiązania Polskiego Systemu rezerwacji Usług Turystycznych i Hotelowych OdkryjPolskie.pl i informacji w nim zawartych stanowiących tajemnicę przedsiębiorstwa powoda. Powód wniósł również o zobowiązanie Emitenta do złożenia odpowiedniego oświadczenia na łamach dziennika „Parkiet”, dodatku cotygodniowego „Turystyka” oraz zielonych stronach dziennika „Rzeczpospolita”

Emitent uważa powództwo w całości za bezzasadne, gdyż nie występują, w ocenie Emitenta, żadne przesłanki świadczące o popełnieniu przez Emitenta czynu nieuczciwej konkurencji.

Zaciągnięte pożyczki i kredyty Podmiotu Dominującego

Netmedia S.A. była w 2008 stroną następujących umów kredytowych:

Netmedia S.A. jest stroną następujących istotnych umów kredytowych oraz umów o udzielenie gwarancji:

1 Umowa o kredyt inwestycyjny nr 99712WA22110700 z dnia 22 listopada 2007 r. zawarta pomiędzy Kredyt Bank S.A. VIII Oddział w Warszawie (Bank) a Spółką

Przedmiotem umowy jest określenie zasad i warunków udzielenia Spółce przez Bank kredytu w kwocie 3.500.000,00 zł (trzy miliony pięćset tysięcy) z przeznaczeniem na refinansowanie zakupu lokalu niemieszkalnego o powierzchni 550,10 m² wraz z przynależnym tarasem, położonego przy ul. Woronicza 15 w Warszawie.

Zgodnie z postanowieniami i warunkami określonymi w umowie, Bank udzielił kredytu w okresie od 22.11.2007 r. do dnia całkowitej jego spłaty, czyli do dnia 10.11.2017 r., w wysokości 3.500.000,00 zł.

Oprocentowanie kredytu składa się ze wskaźnika stawki rynku pieniężnego WIBOR 1M zaokrąglonego do dwóch miejsc po przecinku oraz marży Banku w wysokości 1,00%.

Bank naliczył również prowizję przygotowawczą w wysokości 0,50% oraz prowizję za gotowość udzielenia kredytu w wysokości 0,50% wartości kredytu.

Zabezpieczeniem spłaty kredytu oraz wszelkich należności wynikających z umowy są:

weksel in blanco z wystawienia Spółki wraz z deklaracją wekslową,
hipoteka zwykła umowna w wysokości 3.500.000,00 zł oraz hipoteka kaucyjna umowna do kwoty 700.000,00 zł ustanowione na nieruchomości przy ul. Woronicza 15 w Warszawie, dla której Sąd Rejonowy dla Warszawy Mokotowa, Wydział VII Ksiąg Wieczystych prowadzi księgę wieczystą WA2M/00226841/8,
cesja praw z polisy ubezpieczenia ww. lokalu od ognia i innych zdarzeń losowych na kwotę min. 3.500.000,00 zł.

2. Umowa o kredyt w rachunku bieżącym z dnia 15 listopada 2007 r. zawarta pomiędzy BRE Bank S.A. z siedzibą w Warszawie (Bank) a Netmedia S.A., aneksowana 4 kwietnia 2008 r.

Przedmiotem umowy jest udzielenie Netmedia S.A. przez Bank kredytu w rachunku bieżącym w

wysokości nie przekraczającej:

1.000.000 PLN od dnia 15 listopada 2007 r. do dnia 3 kwietnia 2008 r.

1.999.000 PLN od dnia 4 kwietnia 2008 r. do dnia 13 listopada 2008 r.

Wysokość oprocentowanie kredytu jest równa zmiennej stopie WIBOR dla depozytów O/N z notowania na 1 dzień roboczy przed datą postawienia środków do dyspozycji (i przed dniem aktualizacji stawki), powiększonej o 1,8 punktów procentowych z tytułu marży Banku.

Zabezpieczeniem spłaty kredytu oraz wszelkich należności wynikających z umowy jest weksel in blanco z wystawienia Spółki wraz z deklaracją wekslową. Na dzień przekazania raportu umowa ta wygasa.

3. Umowa gwarancji udzielona przez Bank Zachodni WBK Spółka Akcyjna z siedzibą we Wrocławiu

Bank Zachodni WBK Spółka Akcyjna z siedzibą we Wrocławiu udzielił gwarancji na okres od dnia 6 kwietnia 2009 roku do dnia 6 maja 2009 roku dla zabezpieczenia roszczeń BTK z tytułu zapłaty za akcje na podstawie warunkowej umowy sprzedaży akcji z dnia 10 lipca 2008 roku, w tym włącznie do kwoty 9.668.873,88 zł dla zabezpieczenia roszczeń z tytułu zapłaty za akcje nabywane przez NETMEDIA oraz pozostałych kupujących. Spółka zapłaciła bankowi prowizję przygotowawczą z tytułu ww. gwarancji w wysokości: 2,0%. Od ewentualnego powstałego w wyniku realizacji gwarancji zadłużenia, Spółka zapłaci bankowi odsetki. Stopa odsetek odpowiada trzykrotności stopy oprocentowania kredytu lombardowego NBP. Zabezpieczeniem wiarytelności banku wynikających z umowy gwarancyjnej są:

- pełnomocnictwo do obciążania rachunków NETMEDIA S.A. w Banku Zachodnim WBK,
- blokada na akcjach NETMEDIA S.A. będących w posiadaniu głównych akcjonariuszy i członków Zarządu Emitenta (Andrzeja Wierzba i Michała Pszczoła) o wartości rynkowej na dzień podpisania umowy co najmniej 29.006.621,64 PLN w formie i treści satysfakcjonującej bank.
- zastaw rejestrowy na akcjach NETMEDIA S.A. będących w posiadaniu głównych akcjonariuszy i członków Zarządu Emitenta (Andrzeja Wierzba i Michała Pszczoła) o wartości rynkowej na dzień podpisania umowy co najmniej 29.006.621,64 PLN w formie i treści satysfakcjonującej bank.
- nieodwołalne pełnomocnictwo do rachunków papierów wartościowych głównych akcjonariuszy i członków Zarządu Emitenta (Andrzeja Wierzba i Michała Pszczoła) prowadzonych przez Dom Maklerski Banku Ochrony Środowiska S.A., udzielone bankowi przez każdego z właścicieli akcji w formie i treści satysfakcjonującej bank.

Na dzień przekazania raportu pełna cena nabycia akcji spółki Finder S.A. została zapłacona a Bank Zachodni WBK otrzymał zwrot gwarancji. Emitent uzyskał zaświadczenie Banku z dnia 10 kwietnia 2009 roku o tym iż w związku ze zwrotem gwarancji do Banku zobowiązania z tytułu gwarancji wygasły.

Udzielone kredyty, poręczenia, gwarancje lub pożyczki.

W oparciu o umowę pożyczki podpisaną w dniu 1 lipca 2007 r. Emitent udzielił Spółce zależnej eHotele.pl pożyczki w wysokości 450 tysięcy złotych. Pożyczka oprocentowana jest w wysokości 5% w skali roku. Pożyczka udzielona jest do dnia 30 czerwca 2012 roku. Odsetki w wysokości 1,875 tys. zł płatne są co miesiąc.

W oparciu o umowę pożyczki podpisaną w dniu 17 października 2007 r. Emitent udzielił spółce zależnej emonety.pl pożyczki w wysokości 700 tys. zł. Pożyczka oprocentowana jest w wysokości 6% w skali roku. Odsetki są naliczane i płatne co miesiąc. Na dzień przekazania raportu pożyczka została spłacona w całości.

W oparciu o umowę pożyczki podpisaną w dniu 19 czerwca 2007 r., aneksowaną w dniu 28 maja 2008 r. Emitent udzielił Panu Michałowi Pszczoła pożyczki w wysokości 150 tys. złotych. Pożyczka oprocentowana jest w wysokości 5% w skali roku. Odsetki płatne są łącznie ze spłatą pożyczki. Pożyczka udzielona jest do dnia 31 maja 2009 roku.

W okresie, którego dotyczy niniejszy raport spółki Grupy Netmedia udzieliły licznych gwarancji

związanych z bieżącą działalnością spółek. Łączna kwota udzielonych gwarancji wynosi 669 tys. złotych w tym NETMEDIA S.A. udzieliła gwarancji na kwotę 155 tys. złotych.

Ważniejsze osiągnięcia w dziedzinie badań i rozwoju

W okresie którego dotyczy raport Spółka aktywnie rozwijała autorskie oprogramowanie, w szczególności oprogramowanie służące do działań na rynku nieruchomości oraz na rynku rezerwacji miejsc noclegowych przez Internet.

Sytuacja Kadrowa

Na dzień 31 grudnia 2008 roku:

w skład zarządu Emitenta wchodził:

Andrzej Wierzba	Prezes Zarządu
Michał Pszczoła	Wiceprezes Zarządu

Spółki grupy zatrudniały 119 osób na umowę o pracę.

Netmedia S.A. zatrudniała 42 osoby na umowę o pracę lub w oparciu o umowy zlecenia.

Zatrudnienie w przedsiębiorstwie eHotele.pl Sp. z o. o. na dzień 31 grudnia 2008 roku – 12 osób.

Zatrudnienie w przedsiębiorstwie eMonety.pl Sp. z o. o. na dzień 31 grudnia 2008 roku – 7 osób.

Zatrudnienie w przedsiębiorstwie NBT Sp. z o. o. na dzień 31 grudnia 2008 roku – 47 osób.

Zatrudnienie w przedsiębiorstwie Marco Polo Travel Sp. z o. o. na dzień 31 grudnia 2008 roku – 11 osób.

Grupa Kapitałowa Netmedia posiada również szeroką sieć podwykonawców i współpracowników dostarczających szeroki wachlarz usług.

Wynagrodzenie osób zarządzających i nadzorujących Netmedia S.A.

W okresie, którego dotyczy niniejszy raport członkowie Zarządu uzyskali następujące całkowite wynagrodzenie:

Wynagrodzenie brutto Członków Zarządu w 2008 roku (zł) pobrane od Netmedia S.A.

Imię nazwisko	Wynagrodzenie (zł)	Wartość innych świadczeń (zł)
Andrzej Wierzba	63.000 – pełnienie funkcji w zarządzie	72.000 – z tytułu umowy o współpracy
Michał Pszczoła	63.000 – pełnienie funkcji w zarządzie	48.000 – z tytułu umowy współpracy

Członkowie Zarządu nie pobierali w 2007 r. od podmiotów Grupy Kapitałowej żadnego innego wynagrodzenia poza wskazanym powyżej, za wyjątkiem Prezesa Zarządu, który od Spółki Finder otrzymał wynagrodzenie w wysokości 7.174 zł z tytułu zasiadania w Radzie Nadzorczej Finder S.A.

Członkowie Rady Nadzorczej pobrali w 2007 r. od Spółki następujące wynagrodzenia:

Wójcik Janusz – 2.100 zł.
Banasiak Tomasz - 1.500 zł;
Kopyt Jarosław – 1.500 zł;
Bar Artur – 1.200 zł;
Szymańska Pszczoła Małgorzata – 1.200 zł;

Członkowie Rady Nadzorczej nie pobierali w 2008 r. od podmiotów Grupy Kapitałowej żadnego innego wynagrodzenia poza wskazanym powyżej.

W okresie, którego dotyczy niniejszy raport Spółka nie posiadała żadnych programów motywacyjnych lub premiowych opartych o kapitał Spółki, w tym programów opartych na obligacjach z prawem pierwszeństwa, zamiennych, warrantach subskrypcyjnych (w pieniądzu, naturze lub jakiegokolwiek innej formie), wypłaconych, należnych lub potencjalnie należnych).

Programy akcji pracowniczych

Podmioty Grupy Kapitałowej nie posiadają programów akcji pracowniczych.

Zmiany w składzie osób zarządzających i nadzorujących

Zarząd Netmedia S.A.

Zarząd Netmedia S.A. składa się obecnie z 2 członków, powołanych na wspólną, trzyletnią kadencję: dr Andrzej Wierzby – Prezesa Zarządu i Michała Pszczoły – Wiceprezesa Zarządu.

Pan Andrzej Wierzba powołany został na funkcję Prezesa Zarządu Netmedia S.A. z dniem 30 czerwca 2006 r. (dzień przekształcenia w spółkę akcyjną). Obecna kadencja Prezesa Zarządu upływa z dniem 30 czerwca 2009 r. Pan Andrzej Wierzba został powołany na funkcję Prezesa Zarządu poprzednika prawnego Netmedia S.A., firmy AWP Multimedia Sp. z o.o., uchwałą zgromadzenia wspólników z dnia 28 grudnia 2000 roku.

Pan Michał Pszczoła powołany został na funkcję Wiceprezesa Zarządu Netmedia S.A. z dniem 30 czerwca 2006 r. (dzień przekształcenia w spółkę akcyjną). Obecna kadencja Wiceprezesa Zarządu upływa z dniem 30 czerwca 2009 r. Pan Michał Pszczoła został powołany na funkcję Wiceprezesa Zarządu poprzednika prawnego Netmedia S.A., firmy AWP Multimedia Sp. z o.o., uchwałą zgromadzenia wspólników z dnia 30 stycznia 2006 r., zmienioną uchwałą z dnia 27 lutego 2006 r.

Rada Nadzorcza Netmedia S.A.

Rada Nadzorcza składa się z 5 członków, powołanych na wspólną, pięcioletnią kadencję.

W skład Rady Nadzorczej obecnie wchodzi:

Janusz Wójcik – Przewodniczący Rady Nadzorczej, powołany na obecną kadencję z dniem 30 czerwca 2007 r. Obecna kadencja wygasa z dniem 30 czerwca 2012 r.
Jarosław Kopyt – Wiceprzewodniczący Rady Nadzorczej, powołany na obecną kadencję z dniem 30 czerwca 2007 r. Obecna kadencja wygasa z dniem 30 czerwca 2012 r.
Tomasz Banasiak – Sekretarz Rady Nadzorczej, powołany na obecną kadencję z dniem 30 czerwca 2007 r. Obecna kadencja wygasa z dniem 30 czerwca 2012 r.
Małgorzata Szymańska - Pszczoła – Członek Rady Nadzorczej, powołana na obecną kadencję z dniem 30 czerwca 2007 r. Obecna kadencja wygasa z dniem 30 czerwca 2012 r.
Artur Bar – Członek Rady Nadzorczej, powołany na obecną kadencję z dniem 30 czerwca 2007 r. Obecna kadencja wygasa z dniem 30 czerwca 2012 r.

Umowy zawarte pomiędzy Netmedia S.A. a osobami zarządzającymi.

Netmedia S.A. nie zawarła żadnych umów z osobami zarządzającymi, przewidujące rekompensatę w przypadku ich rezygnacji lub zwolnienia z zajmowanego stanowiska bez ważnej przyczyny lub gdy ich odwołanie lub zwolnienie następuje z powodu połączenia Spółki przez przejęcie.

Opis istotnych czynników ryzyka i zagrożeń.

Ryzyko związane z konkurencją

Głównym kanałem dystrybucji usług oferowanych przez Grupę Kapitałową Netmedia jest Internet. Stały wzrost liczby osób posiadających dostęp do Internetu, wprowadzanie nowych usług, rozwój rynku e-commerce oraz reklamy internetowej przyciągał będzie nowe podmioty rozpoczynające działalność w Internecie w dziedzinach, w których Grupa Kapitałowa prowadzi działalność, tym samym zwiększając konkurencję.

Grupa Kapitałowa prowadzi szeroką działalność w nowych technologiach oraz w Internecie oferując swoim klientom szereg specjalistycznych usług oraz produktów. W każdym segmencie swojej działalności Grupa Kapitałowa działa na bardzo konkurencyjnym rynku.

Na rynku usług turystycznych Netmedia S.A. zajmuje znaczącą pozycję. W szczególności Netmedia S.A. jest jednym z liderów w sprzedaży miejsc noclegowych w hotelach oraz, poprzez NBT, biletów lotniczych. Marco Polo Travel jest również jednym z liderów w sprzedaży rejsów wycieczkowych. Ze względu na brak precyzyjnych danych statystycznych nie można definitywnie stwierdzić iż podmioty Grupy Kapitałowej zajmują de facto pozycję liderów w wymienionych branżach.

Na rynku rezerwacji hoteli (ryнку na którym Netmedia S.A. uzyskuje największą część przychodów) istnieje wiele podmiotów konkurencyjnych. Głównym krajowym konkurentem Netmedia S.A. jest firma Polish Travel Quo Vadis Sp. z o.o. z siedzibą w Warszawie, która również posiada własny system rezerwacji miejsc noclegowych poprzez Internet. Dodatkowo szereg podmiotów zagranicznych stara się wzmocnić swoją pozycję na Polskim rynku, w tym HRS.com, Hotels.com i Booking.com.

Na rynku organizacji rejsów wycieczkowych, na którym działa Marco Polo Travel, oraz na rynku obsługi podróży służbowych, na którym działa NBT istnieje wiele podmiotów zarówno w oparciu o kapitał krajowy jak i zagraniczny.

Na rynku nieruchomości działa wiele podmiotów oferujących różne produkty i usługi, znacząca część których jest wyspecjalizowana w mniejszym niż Netmedia S.A. asortymencie oferowanych produktów. Istnieje relatywnie niewiele firm, które kompleksowo obsługują biura pośrednictwa zarówno pod względem programów do obsługi biura, systemów MLS jak również prezentacji internetowej ofert na własnych stronach oraz zewnętrznych portalach. Najsilniejsza konkurencja istnieje w przypadku prezentacji internetowych ofert gdzie działają takie portale jak: trader.pl, gratka.pl, oferty.net, oraz otodom.pl. Zarząd Spółki uważa, iż ze względu na unikalność oraz wysoką jakość oferowanych rozwiązań istnieje pewna bariera dla wejścia nowych konkurentów. Jednakże ze względu na działanie Netmedia S.A. aw obszarze nowych technologii zawsze istnieje możliwość wytworzenia i zaoferowania klientom Netmedia S.A. a przez podmiot konkurencyjny lepszego oprogramowania w niższej cenie.

Na rynku numizmatycznym główną konkurencją eMonety.pl sp. z o.o. jest spółka Inwestycje Alternatywne Profit S.A. (IAP) siedzibą w Warszawie oraz Mennica Polska. Emitent jest w trakcie połączenia z IAP i od momentu połączenia będzie głównie konkurował z Mennicą Polską. Dodatkowo istnieje wiele innych mniejszych podmiotów obsługujących najczęściej lokalnych klientów. Istnieje ryzyko powstawania kolejnych konkurencyjnych serwisów WWW. Natomiast największe atuty emonety.pl to bardzo silna pozycja w Internecie oraz duża liczba stałych abonamentowych odbiorców.

Na rynku portali tematycznych, w tym w szczególności dotyczących pośrednictwa kredytowego działa bardzo wiele podmiotów, o silnej pozycji rynkowej. W zakresie ofert kredytowych podmiotów finansowych przez Internet dominują dwa portale branżowe: Money.pl i Bankier.pl. Zauważalny jest też wzrost znaczenia specjalnych działów zajmujących się pośrednictwem kredytowym w dużych portalach, takich jak Onet, Interia, czy Wirtualna Polska. Pewną konkurencją stanowią również strony korporacyjne pośredników kredytowych działających metodą tradycyjną, takich jak Open Finance i

Expander.

Na rynku usług lokalizacyjnych głównym konkurentem Emitenta jest Spółka AutoGuard S.A. z siedzibą w Warszawie, która posiada ugruntowaną już pozycję na rynku.

Ryzyko związane z rynkiem reklamy

Prowadzone przez Spółkę portale są atrakcyjnym miejscem dla reklamy różnych produktów. Spółka uzyskuje znaczące przychody ze sprzedaży powierzchni reklamowej na swoich portalach internetowych. Zarząd Netmedia S.A. zamierza intensywnie rozwijać to źródło przychodów. Rynek reklamy w Polsce rozwija się bardzo dynamicznie, a Internet jest najszybciej rozwijającym się medium reklamowym. Dalszy wzrost udziału Internetu jako nośnika reklamy wsparty będzie o dynamiczny rozwój nowych rozwiązań technologicznych umożliwiających tworzenie coraz bardziej wyszukanych form reklamy w Internecie. Należy jednak zwrócić uwagę na fakt, iż rynek reklamy, w tym również reklamy w Internecie jest silnie uzależniony od koniunktury gospodarczej. W okresie spowolnienia gospodarczego mogą znacznie zmniejszyć się budżety reklamowe co może negatywnie wpłynąć na przychody i zyski Emitenta. Dodatkowo Spółka konkuruje o budżety reklamowe z bardzo wieloma podmiotami, w tym największymi Polskimi portalami.

Ryzyko związane z nowymi usługami i nowymi technologiami

Głównym kierunkiem działania Grupy Kapitałowej są dziedziny związane z Internetem, e-commerce, oprogramowaniem oraz nowymi technologiami. Rynki te charakteryzuje dynamiczny rozwój rozwiązań technologicznych. W związku z powyższym, istnieje możliwość pojawienia się rozwiązań technicznych, które będą skutkować wdrożeniem przez konkurencję nowych i atrakcyjnych produktów. Ze względu na ograniczone możliwości organizacyjne i kapitałowe istnieje ryzyko, iż Grupa nie będzie w stanie w krótkim czasie zareagować na pojawiające się nowe rozwiązania i oferować usług opartych o najnowsze technologie, co może skutkować spadkiem atrakcyjności produktów sprzedawanych przez spółki Grupy Kapitałowej. Strategia rozwoju Spółki uwzględnia szybkie reagowanie na wdrażanie najnowszych rozwiązań technologicznych tak, aby oferowane usługi odpowiadały oczekiwaniom odbiorców.

Ryzyko utraty istotnych licencji

NBT jest stroną trzech umów licencyjnych istotnych dla jej działalności. NBT wystawia bilety w oparciu o umowę licencyjną z dnia 08.03.1998 r. z The International Air Transport Association (IATA), która reprezentuje na polskim rynku wiele zrzeszonych linii lotniczych. W celu utrzymania licencji, NBT dotrzymuje terminów płatności za wystawiane bilety (podstawowy warunek współpracy) i stara się utrzymywać wskaźniki finansowe, w tym wskaźnik bieżącej płynności, wskaźnik rentowności, wskaźnik kapitałów własnych i wskaźnik zadłużenia w stosunku do kapitałów własnych na wymaganych przez IATA poziomach. W przypadku utraty licencji NBT będzie zmuszone do zakupu biletów w niezależnym biurze podróży mającym licencje IATA, co może spowodować obniżenie rentowności. Dodatkowo NBT uczestniczy w globalnej sieci biur podróży, które działają pod wspólną marką Business Plus Lufthansa City Center w oparciu o umowę franczyzową z dnia 13.04.2005 r. z Lufthansa City Center International MBH ((LCCIG). Licencja ta daje NBT dostęp do pewnego „know-how”, narzędzi oraz możliwość obsługi klientów w skali globalnej i jest istotnym elementem działania NBT, natomiast w przeważającej większości Klienci mogą być nadal obsługiwani przez NBT w przypadku utraty licencji. Trudno jest obecnie oszacować skutki utraty powyższej licencji, lecz w opinii Emitenta skutki te nie powinny być nadmiernie dotkliwe między innymi ze względu na relatywnie małą liczbę klientów globalnych. Ponadto NBT sprzedaje imprezy turystyczne pod marką TUI Centrum Podróży w oparciu o umowę licencyjną z dnia 01.09.2003 r. z TUI Polska. W ocenie Emitenta utrata powyższej licencji nie powinna mieć istotnego wpływu na wyniki finansowe NBT ze względu na relatywnie małą wartość przychodów generowanych w oparciu o licencję w stosunku do ogółu przychodów NBT.

Ryzyko utraty kluczowych pracowników

Dla Grupy Kapitałowej istotnym aktywem są zasoby ludzkie. Grupa Netmedia działa w oparciu o wiedzę i doświadczenie pracowników. Utrata kluczowych pracowników mogłaby negatywnie wpłynąć na tempo realizacji zadań inwestycyjnych oraz na dalszy rozwój usług świadczonych przez Grupę. Zatrudnienie

wysokiej klasy specjalistów wiązałoby się z długotrwałym procesem rekrutacji, a następnie nowozatrudnieni pracownicy musieliby zapoznać się z działalnością Grupy, co mogłoby opóźnić termin osiągnięcia oczekiwanej wydajności pracy.

Ryzyko związane z przyszłymi akwizycjami

Zgodnie ze strategią rozwoju Emitent przejmować będzie inne podmioty lub serwisy internetowe. Zarówno przygotowanie jak i realizacja tego typu transakcji jest czasochłonna, pociąga za sobą koszty oraz jest obarczona wieloma ryzykami, takimi jak niezrealizowanie zamierzonych celów, odejście pracowników, utrata klientów, nieudana integracja. Emitent będzie dokonywał oceny potencjalnych podmiotów przy szczególnym zaangażowaniu kadry zarządzającej oraz profesjonalnych doradców, w celu wyeliminowania ww. ryzyk.

Ryzyko wpływu znacznych akcjonariuszy na decyzje organów Spółki

Pan Andrzej Wierzba – Prezes Zarządu Spółki posiada 4.600.000 akcji Spółki, które stanowią 39,9% w kapitale zakładowym oraz w ogólnej liczbie głosów na jej Walnym Zgromadzeniu, natomiast Pan Michał Pszczoła – Wiceprezes Zarządu Spółki posiada 2.254.000 akcji Spółki, które stanowią 19,6% w kapitale zakładowym Spółki oraz w ogólnej liczbie głosów na jej Walnym Zgromadzeniu. W efekcie znaczący akcjonariusze mają możliwość wywierania dominującego wpływu na decyzje Zarządu oraz Walnego Zgromadzenia, a co za tym idzie na prowadzoną przez Grupę Kapitałową Netmedia politykę rozwoju. Z tego względu istnieje ryzyko, iż mniejszościowi akcjonariusze nie będą posiadali znaczącego wpływu na działalność Grupy Kapitałowej.

Ryzyko związane ze sfinansowaniem poczynionych przez Emitenta inwestycji kapitałowych

Emitentowi pozostało do zapłaty ponad 7 milionów złotych za zakupione udziały w spółkach Marco Polo Travel oraz Finder. Emitent zamierza finansować powyższą inwestycję z kredytu. W przypadku nie dojścia do skutku podpisania umowy kredytowej lub pozyskania mniejszej niż przyjęta w założeniach finansowych kwoty kredytu Emitent może mieć problemy płynnościowe lub może wystąpić konieczność zapłacenia przez Emitenta kar umownych.

Ryzyko związane z sytuacją gospodarczą Polski

Obecna sytuacja spowolnienia gospodarczego w Polsce może mieć negatywny wpływ na osiągnięte przychody i zyski Emitenta.

Ryzyko zmiennego otoczenia prawnego

Na działalność Grupy Kapitałowej mają wpływ zmieniające się przepisy prawa lub różne jego interpretacje. Ewentualne zmiany przepisów prawa, w tym prawa pracy i ubezpieczeń społecznych, prawa spółek handlowych i prawa regulującego funkcjonowanie spółek publicznych mogą zmierzać w kierunku negatywnie oddziałującym na działalność Grupy Kapitałowej. W chwili obecnej przepisy prawa polskiego nadal znajdują się w okresie intensywnych zmian związanych z przystąpieniem Polski do Unii Europejskiej. Zmiany te mogą mieć poważny wpływ na otoczenie prawne działalności gospodarczej, w tym działalności Grupy Kapitałowej. Wejście w życie nowej, istotnej dla obrotu gospodarczego regulacji, może wiązać się z problemami interpretacyjnymi, niejednorodnym orzecznictwem sądów, niekorzystnymi interpretacjami przyjmowanymi przez organy administracji publicznej itd.

Ryzyko związane z postępowaniami sądowymi

Mając na uwadze fakt, że Polish Travel Quo Vadis Sp. z o. o. z siedzibą w Warszawie (PTQV), jeden z głównych konkurentów Netmedia S.A. w branży turystycznej, w dniu 18 marca 2008 wniósł o nakazanie Emitentowi zaniechania czynów nieuczciwej konkurencji polegających na użytkowaniu Centralnego Systemu Rezerwacji Online (CSRO) publikowanego między innymi pod adresem internetowym www.hotele.pl, który wykorzystuje rozwiązania Polskiego Systemu rezerwacji Usług Turystycznych i Hotelowych OdkryjPolskie.pl i informacji w nim zawartych stanowiących tajemnicę przedsiębiorstwa powoda. Powód wniósł również o zobowiązanie Emitenta do złożenia odpowiedniego oświadczenia na łamach dziennika „Parkiet”, dodatku cotygodniowego „Turystyka” oraz zielonych stronach dziennika

„Rzeczpospolita”. Emitent uważa powództwo w całości za bezzasadne, gdyż nie występują, w ocenie Emitenta, żadne przesłanki świadczące o popełnieniu przez Emitenta czynu nieuczciwej konkurencji. Natomiast w przypadku negatywnego rozstrzygnięcia powództwa przez Sąd Emitent może wykorzystać drugi system rezerwacji, który posiada w podmiocie zależnym ehotele.pl Sp. z o.o., w związku z czym ryzyko jest znacząco ograniczone.

Umowa z podmiotem uprawnionym do badania

W dniu 3 kwietnia 2009 r. Spółka zawarła z firmą PKF Audyt Sp. z o.o. z siedzibą w Warszawie przy ul. Elbląskiej 15/17 umowy których przedmiotem jest przeprowadzenie badania sprawozdań finansowych Spółki za lata 2008 i 2009.

Firma PKF Audyt Sp. z o.o. wpisana jest na listę podmiotów uprawnionych do badania sprawozdań finansowych pod numerem 548.

Umowy zawarte zostały na okres do dnia zakończenia badania za 2009 rok.

Umowa przewiduje następujące wynagrodzenie:

- a. 22 000 złotych netto w przypadku badania jednostkowego sprawozdania za 2008 rok,
- b. 17 000 złotych netto w przypadku badania skonsolidowanego sprawozdania za 2008 rok,
- c. 23 000 złotych netto w przypadku badania jednostkowego sprawozdania za 2009 rok,
- d. 17 000 złotych netto w przypadku badania skonsolidowanego sprawozdania za 2009 rok.

Spółka nie korzystała wcześniej z usług PKF Audyt Sp. z o.o.

Inne istotne informacje dla oceny Emitenta.

W okresie, którego dotyczy niniejszy raport:

- Nie wystąpiły inne niż opisane powyżej zdarzenia, które zdaniem Zarządu są istotne dla oceny jej sytuacji kadrowej, majątkowej, finansowej, wyniku finansowego i ich zmian, oraz inne zdarzenia, które są istotne dla oceny możliwości realizacji zobowiązań przez Spółki.
- Nie wystąpiły zmiany w podstawowych zasadach zarządzania przedsiębiorstwem Spółki i jego grupą kapitałową.

Warszawa 30 kwietnia 2009 r.

Andrzej Wierzbę - Prezes Zarządu

Michał Pszczoła - Wiceprezes Zarządu

Oświadczenia Zarządu Spółki

Zgodnie z przepisami Ustawy o rachunkowości z dnia 29 września 1994 roku (tekst jednolity – Dz. U. z 2002 r. Nr. 76 poz. 694 z późniejszymi zmianami) oraz Rozporządzenie Ministra Finansów z dnia 19 lutego 2009 r. w sprawie informacji bieżących i okresowych przekazywanych przez emitentów papierów wartościowych oraz warunków uznawania za równoważne informacji wymaganych przepisami prawa państwa niebędącego państwem członkowskim (Dz. U. z dnia 28 lutego 2009r.) niżej podpisani oświadczają, że:

- wedle ich najlepszej wiedzy roczne skonsolidowane sprawozdanie finansowe za rok 2008 i dane porównywalne za rok 2007 sporządzone zostały zgodnie z obowiązującymi zasadami rachunkowości, oraz że odzwierciedlają w sposób prawdziwy, rzetelny i jasny sytuację majątkową i finansową Grupy Kapitałowej oraz jej wynik finansowy;
- sprawozdanie z działalności Grupy Kapitałowej za rok 2008 zawiera prawdziwy i rzetelny obraz rozwoju i osiągnięć oraz sytuacji Grupy, w tym opis podstawowych zagrożeń i ryzyk;
- przy sporządzeniu załączonego sprawozdania finansowego przyjęte zostały zasady rachunkowości, które stosowane były w sposób ciągły;
- przy wycenie aktywów i pasywów oraz ustalaniu wyniku finansowego przyjęto, że Spółka oraz jej podmioty zależne będą kontynuować działalność gospodarczą w dającej się przewidzieć przyszłości, oraz nie zamierzają ani nie muszą zaniechać działalności lub istotnie zmniejszyć jej zakresu;
- podmiot uprawniony do badania sprawozdań finansowych, dokonujący badania rocznego skonsolidowanego sprawozdania finansowego za rok 2008, został wybrany zgodnie z przepisami prawa, oraz że podmiot ten oraz biegli rewidenci, dokonujący tego badania, spełniali warunki do wydania bezstronnej i niezależnej opinii o badanym rocznym skonsolidowanym sprawozdaniu finansowym oraz raportu z badania, zgodnie z obowiązującymi przepisami krajowymi normami zawodowymi.

Andrzej Wierzba
Prezes Zarządu

Michał Pszczoła
Wiceprezes Zarządu