

**NETMEDIA**



**Raport Roczny  
z działalności Netmedia Spółka Akcyjna**

Za rok obrotowy zakończony 31 grudnia 2009 r.

# Spis treści

1. List Zarządu do Akcjonariuszy
2. Opinię z badania jednostkowego sprawozdania finansowego
3. Raport uzupełniający opinię z badania jednostkowego sprawozdania finansowego
4. Sprawozdanie finansowe Netmedia S.A. za 2009 rok zawierające:
  - a. bilans
  - b. rachunek zysków i strat
  - c. zestawienia zmian w kapitale własnym
  - d. rachunek przepływów pieniężnych
  - e. dodatkowe informacje i objaśnienia
5. Sprawozdanie Zarządu z działalności spółki za 2009 rok
6. Oświadczenia Zarządu
7. Zasady ładu korporacyjnego stosowane w 2009 roku

# Szanowni Akcjonariusze,

Miniony rok był kolejnym okresem wzrostu i rozwoju Grupy Kapitałowej Netmedia. Osiągnęliśmy rekordowe wyniki finansowe i operacyjne. Umocniliśmy się również na pozycji lidera w sprzedaży online usług turystycznych w Polsce.

Grupa Netmedia osiągnęła rekordowe wyniki finansowe pomimo trudnej sytuacji rynkowej i trwającego spowolnienia gospodarczego. Zysk netto Grupy w 2009 roku wzrósł o ponad 60%, a przychody o ponad 10%. Poprawione zostały wskaźniki rentowności, płynności oraz zadłużenia. Wszystko to udało się osiągnąć dzięki optymalizacji kosztów działalności operacyjnej, jak również dzięki zwiększaniu uzyskiwanych marż na sprzedaży oraz poszerzaniu asortymentu oferowanych produktów i usług.

Wyniki operacyjne również należy uznać za satysfakcjonujące. Na najważniejszym dla Grupy Netmedia rynku rezerwacji hotelowych w 2009 roku zrealizowaliśmy powyżej 110 tysięcy rezerwacji, co oznacza wzrost o ponad 50%. Tak wysoki wzrost udało się osiągnąć mimo tego, iż dla hoteli był to zdecydowanie najgorszy rok od pięciu lat pod względem stopnia wykorzystania pokoi.

W ubiegłym roku nastąpiły dwie istotne zmiany w naszej Grupie Kapitałowej. Zwiększyliśmy udziały w Finder SA – spółce zajmującej się optymalizacją kosztów firmowych flot samochodów. Spółka Finder SA rozwija się bardzo dynamicznie, w 2009 podwoiła wynik netto i rozpoczęła ekspansję zagraniczną. W zamian za aport spółki eMonety.pl Netmedia uzyskała ok. 30% udziałów w spółce Inwestycje Alternatywne Profit (IAP). Dzięki połączeniu dwóch spółek powstał mocny podmiot na rynku handlu numizmatami oraz metalami i kamieniami szlachetnymi. W 2010 roku IAP planuje zadebiutować na Giełdzie Papierów Wartościowych. Według naszych prognoz obie spółki mają szerokie perspektywy rozwoju.

Istotnym osiągnięciem ubiegłego roku było zajęcie przez spółkę Netmedia pierwszego miejsca w rankingu spółek technologicznych Europy Środkowej i Wschodniej Deloitte Technology Fast 50 Central Europe 2009 oraz wysokiej 14 pozycji w gronie najszybciej rozwijających się spółek technologicznych w regionie EMEA (Europa, Bliski Wschód i Afryka). Fakt ten jest potwierdzeniem sukcesu przyjętej przez nas strategii i wymiernych efektów osiągniętych dzięki jej stosowaniu. Chęć utrzymania szybkiego tempa rozwoju jest również wyzwaniem dla nas na kolejne lata.

W 2010 roku i kolejnych latach chcemy nadal dynamicznie się rozwijać – zarówno organicznie, jak i poprzez akwizycje. W marcu 2010 roku Netmedia dokonała pierwszej akwizycji spółki zagranicznej – przejęcia 70% udziałów rumuńskiej spółki C&D Solutions, właściciela najpopularniejszych portali turystycznych w Rumunii – TourismGuide.ro

i AllSeasons.ro. Jest to pierwszy krok do osiągnięcia założonego przez nas celu – pozycji lidera w sprzedaży online usług turystycznych w Europie Środkowej i Wschodniej.

Dziękujemy akcjonariuszom za zainteresowanie i zaufanie, jakim obdarzają spółkę Netmedia, a pracownikom, współpracownikom i doradcom za ich zaangażowanie i dobrą pracę. To dzięki Państwa wkładowi firma może się dynamicznie rozwijać. Wierzymy, że kolejny rok również będzie korzystny dla Grupy Netmedia, akcjonariuszy oraz pracowników.

**Andrzej Wierzba**

Prezes Zarządu

**Michał Pszczoła**

Wiceprezes Zarządu



**OPINIA NIEZALEŻNEGO  
BIEGŁEGO REWIDENTA**  
dotycząca sprawozdania finansowego

**NETMEDIA Spółka Akcyjna**

**W**

**Warszawie**

za okres od 01.01.2009 r. do 31.12.2009 r.

**OPINIA NIEZALEŻNEGO BIEGŁEGO REWIDENTA****dla Walnego Zgromadzenia, Rady Nadzorczej i Zarządu  
NETMEDIA Spółka Akcyjna z badania sprawozdania finansowego  
za rok obrotowy od 01.01.2009 r. do 31.12.2009 r.**

Przeprowadziliśmy badanie załączonego sprawozdania finansowego NETMEDIA Spółka Akcyjna z siedzibą w Warszawie, na które składa się:

- rachunek zysków i strat za okres od 01.01.2009 r. do 31.12.2009 r. wykazujący zysk netto w wysokości **8 180 tys. zł**,
- sprawozdanie z całkowitych dochodów za okres od 01.01.2009 r. do 31.12.2009 r. wykazujące całkowity dochód **8 180 tys. zł**,
- sprawozdanie z sytuacji finansowej sporządzone na dzień 31.12.2009 r., które po stronie aktywów i pasywów wykazuje sumę **66 419 tys. zł**,
- sprawozdanie ze zmian w kapitale własnym za okres od 01.01.2009 r. do 31.12.2009 r. wykazujące wzrost kapitału własnego o kwotę **11 623 tys. zł**,
- sprawozdanie z przepływów pieniężnych za okres od 01.01.2009 r. do 31.12.2009 r. wykazujące zmniejszenie stanu środków pieniężnych o kwotę **45 tys. zł**,
- dodatkowe informacje i objaśnienia.

Za sporządzenie zgodnego z obowiązującymi przepisami sprawozdania finansowego oraz sprawozdania z działalności odpowiedzialny jest kierownik jednostki.

Kierownik jednostki oraz członkowie rady nadzorczej lub innego organu nadzorującego jednostkę są zobowiązani do zapewnienia, aby sprawozdanie finansowe oraz sprawozdanie z działalności spełniały wymagania przewidziane w ustawie z dnia 29 września 1994 r. o rachunkowości (Dz. U. z 2009 r. Nr 152, poz. 1223, z późn. zmianami), zwanej dalej „ustawą o rachunkowości”.

Naszym zadaniem było zbadanie i wyrażenie opinii o zgodności z wymagającymi zastosowania zasadami (polityką) rachunkowości tego sprawozdania finansowego oraz czy rzetelnie i jasno przedstawia ono, we wszystkich istotnych aspektach, sytuację majątkową i finansową, jak też wynik finansowy jednostki oraz prawidłowości ksiąg rachunkowych stanowiących podstawę jego sporządzenia.

Badanie sprawozdania finansowego przeprowadziliśmy stosownie do:

- przepisów rozdziału 7 ustawy o rachunkowości,
- krajowych standardów rewizji finansowej, wydanych przez Krajową Radę Biegłych Rewidentów w Polsce.

Badanie sprawozdania finansowego zaplanowaliśmy i przeprowadziliśmy w taki sposób, aby uzyskać racjonalną pewność, pozwalającą na wyrażenie opinii o sprawozdaniu.

W szczególności badanie obejmowało sprawdzenie poprawności zastosowanych przez jednostkę zasad (polityki) rachunkowości i znaczących szacunków, sprawdzenie – w przeważającej mierze w sposób wrywkowy – dowodów i zapisów księgowych, z których wynikają liczby i informacje zawarte w sprawozdaniu finansowym, jak i całościową ocenę sprawozdania finansowego.

Uważamy, że badanie dostarczyło wystarczającej podstawy do wyrażenia miarodajnej opinii.

Naszym zdaniem załączone sprawozdanie finansowe, we wszystkich istotnych aspektach:

- przedstawia rzetelnie i jasno informacje istotne dla oceny sytuacji majątkowej i finansowej jednostki na dzień 31.12.2009 r., jak też jej wyniku finansowego za rok obrotowy od 01.01.2009 r. do 31.12.2009 r.,
- zostało sporządzone zgodnie z Międzynarodowymi Standardami Rachunkowości, Międzynarodowymi Standardami Sprawozdawczości Finansowej oraz związanymi z nimi interpretacjami ogłoszonymi w formie rozporządzeń Komisji Europejskiej, a w zakresie nieuregulowanym w tych standardach – stosownie do wymogów ustawy o rachunkowości i wydanych na jej podstawie przepisów wykonawczych oraz na podstawie prawidłowo prowadzonych ksiąg rachunkowych,
- jest zgodne z wpływającymi na treść sprawozdania finansowego przepisami prawa i postanowieniami statutu Spółki.

Sprawozdanie z działalności jest w istotnym zakresie kompletne w rozumieniu art. 49 ust. 2 ustawy o rachunkowości oraz rozporządzenia Ministra Finansów z dnia 19 lutego 2009 r. w sprawie informacji bieżących i okresowych przekazywanych przez emitentów papierów wartościowych oraz warunków uznawania za równoważne informacji wymaganych przepisami prawa państw niebędących państwem członkowskim (Dz. U. z 2009 r., nr 33, poz. 259, z późn. zm.), a zawarte w nim informacje, pochodzące ze zbadanego sprawozdania finansowego, są z nim zgodne.

Zbigniew Telega  
Biegły rewident nr 10935

kluczowy biegły rewident przeprowadzający badanie  
w imieniu PKF Audyt Sp. z o.o. podmiotu uprawnionego  
do badania sprawozdań finansowych nr 548

ul. Elbląska 15/17  
01-747 Warszawa

**PKF Audyt Sp. z o.o.**  
01-747 Warszawa, ul. Elbląska 15/17  
tel. +48 22 560 76 50, fax +48 22 560 76 63  
NIP 725-10-13-699, REGON 471072925

**Warszawa, 30 kwietnia 2010 r.**



**Raport uzupełniający opinię  
z badania sprawozdania finansowego**

**NETMEDIA Spółka Akcyjna**

**w**

**Warszawie**

**za okres od 01.01.2009 r. do 31.12.2009 r.**



## SPIS TREŚCI RAPORTU

A.	CZĘŚĆ OGÓLNA .....	3
B.	OCENA SYTUACJI MAJĄTKOWO-FINANSOWEJ .....	6
I.	ZMIANA I STRUKTURA GŁÓWNYCH POZYCJI SPRAWOZDANIA Z SYTUACJI FINANSOWEJ .....	6
II.	ZMIANA I STRUKTURA POZYCJI SPRAWOZDANIA Z CAŁKOWITYCH DOCHODÓW .....	8
III.	PODSTAWOWE WSKAŹNIKI CHARAKTERYZUJĄCE DZIAŁALNOŚĆ JEDNOSTKI .....	9
IV.	OGÓLNA OCENA DZIAŁALNOŚCI .....	10
C.	CZĘŚĆ SZCZEGÓŁOWA .....	13
I.	PRAWIDŁOWOŚĆ I RZETELNOŚĆ KSIĄG RACHUNKOWYCH .....	13
II.	ELEMENTY SPRAWOZDANIA FINANSOWEGO .....	13
II.1.	<i>Informacje o wybranych, istotnych pozycjach sprawozdania z sytuacji finansowej .....</i>	13
II.2.	<i>Informacje o wybranych pozycjach kształtujących wynik działalności gospodarczej .....</i>	14
II.3.	<i>Sprawozdanie ze zmian w kapitale (funduszu) własnym .....</i>	15
II.4.	<i>Sprawozdanie z przepływów pieniężnych .....</i>	15
II.5.	<i>Informacja dodatkowa .....</i>	15
II.6.	<i>Sprawozdanie z działalności jednostki w roku obrotowym .....</i>	15
D.	INFORMACJE O ISTOTNYCH NARUSZENIACH PRAWA .....	15
E.	ZDARZENIA PO DACIE BILANSU .....	15
F.	PODSUMOWANIE BADANIA .....	16



**NETMEDIA Spółka Akcyjna**  
**Część ogólna**

## **A. CZĘŚĆ OGÓLNA**

### **I. DANE IDENTYFIKUJĄCE BADANĄ JEDNOSTKĘ**

- Badanie dotyczy NETMEDIA Spółka Akcyjna w Warszawie powstałej na podstawie aktu notarialnego Rep. A nr 486/2006 z dnia 19 czerwca 2006 r. Spółka powstała na czas nieokreślony. Ostatnia zmiana statutu miała miejsce 25.03.2009 r. aktem notarialnym Rep. A nr 2448/2009.

W dniu 30 czerwca 2006 roku Spółka wpisana została do Krajowego Rejestru Sądowego pod numerem KRS 0000259747.

Siedziba Spółki mieści się w Warszawie, przy ul. Woronicza 15.

Akcje Spółki znajdują się w publicznym obrocie, ostatnia notowana cena sprzedaży z dnia 29 kwietnia 2009 r. wynosi 8,46 zł.

- Na koniec badanego okresu Spółka posiada:

- kapitał zakładowy
- pozostałe kapitały własne

<b>1 215 tys. zł,</b>
<b>44 116 tys. zł.</b>

Na dzień 31.12.2010 r. struktura własności kapitału zakładowego Spółki przedstawia się następująco:

Akcjonariusze	Ilość akcji w szt.	Ilość głosów	Wartość nominalna	Udział w kapitale zakładowym
Andrzej Wierzba	4 600 000	4 600 000	460 000,0	37,86%
Michał Pszczoła	2 000 000	2 000 000	200 000,0	16,46%
KBC TFI S.A.	1 268 191	1 268 191	126 819,1	10,44%
Pozostali	4 281 809	4 281 809	428 180,9	35,24%
<b>RAZEM</b>	<b>12 150 000</b>	<b>12 150 000</b>	<b>1 215 000,0</b>	<b>100,00%</b>

W 2009 r. NETMEDIA S.A. podwyższyła kapitał o kwotę 63 166,70 zł w drodze:

- emisji 36 667 akcji serii H w ofercie prywatnej o wartości nominalnej 0,10 zł każda na ogólną kwotę 3 666,70 zł (emisja zarejestrowana w KRS w dniu 25.05.2009 r.),
- emisji 595 000 akcji serii I w ofercie prywatnej o wartości nominalnej 0,10 zł każda na ogólną kwotę 59 500,00 zł (emisja zarejestrowana w KRS w dniu 25.05.2009 r.).

Badana Spółka wg stanu na koniec badanego okresu jest spółką dominującą dla:

- eHotele.pl Sp. z o.o. w Warszawie, w której posiada 100% udziału w kapitale i 100% w prawach głosu;
  - Netmedia Business Travel Sp. z o.o. w Warszawie, w której posiada 100% udziału w kapitale i 100% w prawach głosu.
  - Marco Polo Travel Sp. z o.o. w Warszawie, w której posiada 100% udziału w kapitale i 100% w prawach głosu.
  - jest znaczącym inwestorem dla FINDER S.A., w której posiada 41,6 % udziału w kapitale i 41,6% w prawach głosu;
  - jest znaczącym inwestorem dla Inwestycje Alternatywne Profit S.A., w której posiada 29,8% udziału w kapitale i 29,8% w prawach głosu;
- Zasadniczym przedmiotem działalności badanej Spółki jest:
    - działalność w zakresie oprogramowania,
    - działalność związana z bazami danych,
    - pozostałą działalność turystyczna,
    - reklama
    - działalność pomocnicza finansowa.

**NETMEDIA Spółka Akcyjna**  
**Część ogólna**

---

- Badana Spółka:
  - posiada nr statystyczny w systemie **REGON** - **016033317**
  - przeważający rodzaj działalności posiada symbol **EKD** - **7222 Z**
  - jest zarejestrowana w **PFRON** pod numerem - **14Y9174J8**
  - jest podatnikiem podatku od towarów i usług (VAT) i posiada nadany przez Drugi Urząd Skarbowy Warszawa-Śródmieście **NIP** - **526-23-61-606**

- Na dzień wydania opinii organem kierującym jednostką jest Zarząd w składzie:

<i>Imię i Nazwisko</i>	<i>Funkcja</i>
Andrzej Wierzba	Prezes Zarządu
Michał Pszczoła	Wiceprezes Zarządu

- Sprawozdanie finansowe zostało sporządzone przez Prestige Kancelaria Audytorska – Janina Kozłowska.
- Średnioroczne zatrudnienie wynosi 28 osób.

## II. DANE IDENTYFIKUJĄCE ZBADANE SPRAWOZDANIE FINANSOWE

- Roczne sprawozdanie finansowe Spółki NETMEDIA S.A. zostało sporządzone zgodnie z Międzynarodowymi Standardami Sprawozdawczości Finansowej na podstawie decyzji Nadzwyczajnego Walnego Zgromadzenia Akcjonariuszy (uchwała nr 8 z dnia 7 maja 2007 r.) o przejściu z dniem 01.01.2007 roku na MSSF.
- Przedmiotem badania było sprawozdanie finansowe scharakteryzowane w opinii.
- Do sprawozdania finansowego załączone zostało sprawozdanie z działalności jednostki w roku obrotowym od 01.01.2009 r. do 31.12.2009 r.

## III. INFORMACJE O SPRAWOZDANIU FINANSOWYM JEDNOSTKI ZA POPRZEDNI ROK OBROTOWY

- Sprawozdanie finansowe za poprzedni rok obrotowy, tj. za okres od 01.01.2008 r. do 31.12.2008 r., zostało zbadane przez PKF Audyt Sp. z o.o. i uzyskało opinię bez zastrzeżeń.
- Sprawozdanie finansowe za 2008 r. zostało zatwierdzone przez Zwyczajne Walne Zgromadzenie w dniu 4 czerwca 2009 r., które zysk netto za ubiegły rok obrotowy w kwocie 2 314 000,00 zł przeznaczyło w całości na kapitał zapasowy Spółki.
- Zatwierdzone sprawozdanie finansowe za 2008 r. zostało:
  - złożone w Krajowym Rejestrze Sądowym w dniu 05.06.2009 r.
  - ogłoszone w Monitorze Polskim B nr 451 z dnia 08.03.2010 r.
- Na podstawie zatwierdzonego sprawozdania finansowego na dzień 31.12.2008 r. prawidłowo otwarto księgi rachunkowe badanego okresu. Stosownie do art. 5 ust. 1 ustawy o rachunkowości wykazane w księgach rachunkowych na dzień ich zamknięcia stany aktywów i pasywów ujęto w tej samej wysokości, w otwartych na następny rok obrotowy księgach rachunkowych.
- Spółka jako jednostka dominująca w Grupie Kapitałowej sporządziła również, pod datą 31 grudnia 2009 r. skonsolidowane sprawozdanie finansowe zgodnie z MSSF zatwierdzonymi przez Unię Europejską. W celu zrozumienia sytuacji finansowej i wyników działalności Spółki jako jednostki dominującej jednostkowe sprawozdanie finansowe należy czytać w powiązaniu ze sprawozdaniem skonsolidowanym.

## IV. DANE IDENTYFIKUJĄCE PODMIOT UPRAWNIONY PRZEPROWADZAJĄCY BADANIE SPRAWOZDANIA FINANSOWEGO

- Uchwałą nr 2 Rady Nadzorczej Spółki NETMEDIA S.A. z dnia 9 marca 2009 roku Spółka PKF Audyt Sp. z o.o. została powołana do zbadania sprawozdania finansowego za 2009 r., umowa o badanie została zawarta dnia 3 kwietnia 2009 r.
- Podmiot uprawniony do badania sprawozdań finansowych, PKF Audyt Sp. z o.o. z siedzibą w Warszawie przy ulicy Elbląskiej 15/17, jest wpisany na listę pod numerem 548, a w jego imieniu badanie przeprowadził Zbigniew Telega, kluczowy biegły rewident wpisany do rejestru biegłych rewidentów wykonujących zawód pod numerem 10935.

**NETMEDIA Spółka Akcyjna**  
**Część ogólna**

---

- Zarówno podmiot uprawniony, jak i przeprowadzający w jego imieniu badanie kluczowy biegły rewident oraz osoby uczestniczące w badaniu nie będące biegłymi rewidentami stwierdzają, że pozostają niezależni od badanej jednostki, w rozumieniu art. 56 ustawy o biegłych rewidentach i ich samorządzie, podmiotach uprawnionych do badania sprawozdań finansowych oraz o nadzorze publicznym (Dz.U. z 2009 r. nr 77, poz. 649).
- Badanie przeprowadzono w okresie od 29.03.2010 r. do 30.04.2010 r.

**V. OŚWIADCZENIA JEDNOSTKI I DOSTĘPNOŚĆ DANYCH**

- Zarząd Spółki w dniu 30.04.2010 r. złożył oświadczenie o kompletności, rzetelności i prawidłowości sprawozdania finansowego przedstawionego do badania, ujawnieniu w informacji dodatkowej wszelkich zobowiązań warunkowych istniejących na dzień 31.12.2009 r. oraz nie zaistnieniu do dnia złożenia oświadczenia zdarzeń wpływających w sposób istotny na wielkość danych wykazywanych w sprawozdaniu finansowym za rok badany.
- W trakcie badania sprawozdania finansowego Spółka udostępniła wszelkie dokumenty i informacje niezbędne do wydania opinii i sporządzenia raportu.

**VI. POZOSTAŁE INFORMACJE**

- Nie stanowiło przedmiotu badania wykrycie i wyjaśnienie zdarzeń podlegających ściganiu, jak również nieprawidłowości jakie wystąpiły poza systemem rachunkowości.



## **B. OCENA SYTUACJI MAJĄTKOWO-FINANSOWEJ**

- Analiza przedstawiona poniżej obejmuje trzy ostatnie okresy sprawozdawcze:
  - od 01.01.2007 do 31.12.2007 r.,
  - od 01.01.2008 do 31.12.2008 r.
  - od 01.01.2009 do 31.12.2009 r.
- W roku badanym Spółka zmieniła zasady rachunkowości, w wyniku których koszty wynagrodzeń pracowników obsługujących dział sprzedaży oferowanych przez Spółkę usług ujęte w latach ubiegłych w koszcie własnym sprzedaży od bieżącego okresu Spółka prezentuje w kosztach sprzedaży. Zarówno rok 2008 jak i 2007 został doprowadzony do porównywalności dla potrzeb analizy. Zmiana ta nie ma wpływu na wynik netto poszczególnych okresów.
- W okresie objętym analizą nie wystąpiły istotne zmiany mające znaczenie dla odczytywania informacji zawartych w sprawozdaniach finansowych.
- Wszystkie dane prezentowane w tabelach są wyrażone w tys. zł., zaś użyte w nich symbole mają następujące znaczenie:
  - BZ - bilans zamknięcia
  - BO - bilans otwarcia
  - OU - okres ubiegły
  - OB - okres bieżący
- Zaprezentowane wartości w tabeli w kolumnie „Zmiana” odnoszą się do wartości wyrażonych w zł.
- Struktura poszczególnych pozycji w przedstawionych dalej tabelach liczona jest w następujący sposób:
  - w odniesieniu do pozycji sprawozdania z sytuacji finansowej – w stosunku do sumy sprawozdania z sytuacji finansowej;
  - w odniesieniu do pozycji przychodowych rachunku zysków i strat – w stosunku do wartości przychodów ogółem;
  - w odniesieniu do pozycji kosztowych rachunku zysków i strat – w stosunku do wartości kosztów ogółem,
  - w odniesieniu do pozycji wynikowych na poszczególnych poziomach oraz do obciążeń wyniku – w stosunku do wyniku netto,
  - w odniesieniu do pozycji pozostałych dochodów całkowitych – w stosunku do sumy dochodów całkowitych.

### **I. ZMIANA I STRUKTURA GŁÓWNYCH POZYCJI SPRAWOZDANIA Z SYTUACJI FINANSOWEJ**

AKTYWA	Stan na			Struktura			Zmiana (BZ - BO) BO
	31.12.2007 r.	31.12.2008 r. (BO)	31.12.2009 r. (BZ)	2007 r.	2008 r.	2009 r.	
<b>A. AKTYWA TRWAŁE</b>	<b>25 976</b>	<b>42 947</b>	<b>56 563</b>	<b>82,2%</b>	<b>81,2%</b>	<b>85,2%</b>	<b>31,7%</b>
I. Rzeczowe aktywa trwałe	4 723	4 772	4 531	14,9%	9,0%	6,8%	-5,1%
II. Wartości niematerialne i prawne	4 084	5 308	6 078	12,9%	10,0%	9,2%	14,5%
III. Nieruchomości inwestycyjne	0	0	0	0,0%	0,0%	0,0%	0
IV. Inwestycje w jednostkach podporządkowanych	15 219	31 617	43 696	48,1%	59,8%	65,8%	38,2%
V. Aktywa finansowe dostępne do sprzedaży	0	0	0	0,0%	0,0%	0,0%	0
VI. Pozostałe aktywa finansowe	1 950	1 250	1 250	6,2%	2,4%	1,9%	0,0%
VII. Aktywa z tytułu podatku odroczonego	0	0	1 008	0,0%	0,0%	1,5%	0
VIII. Pozostałe aktywa trwałe	0	0	0	0,0%	0,0%	0,0%	0
<b>B. AKTYWA OBROTOWE</b>	<b>5 635</b>	<b>9 930</b>	<b>9 857</b>	<b>17,8%</b>	<b>18,8%</b>	<b>14,8%</b>	<b>-0,7%</b>
I. Zapasy	0	0	0	0,0%	0,0%	0,0%	0
II. Należności handlowe	3 028	6 547	5 641	9,6%	12,4%	8,5%	-13,8%
III. Należności z tytułu bieżącego podatku dochodowego	0	0	316	0,0%	0,0%	0,5%	0
IV. Pozostałe należności	968	560	1 406	3,1%	1,1%	2,1%	151,1%
V. Aktywa finansowe dostępne do sprzedaży	0	0	0	0,0%	0,0%	0,0%	0
VI. Aktywa finansowe wycenione w wartości godziwej przez wynik finansowy	0	0	0	0,0%	0,0%	0,0%	0
VII. Pozostałe aktywa finansowe	150	700	150	0,5%	1,3%	0,2%	-78,6%
VIII. Rozliczenia międzyokresowe	503	455	59	1,6%	0,9%	0,1%	-87,1%
IX. Środki pieniężne i ich ekwiwalenty	986	1 548	1 503	3,1%	2,9%	2,3%	-2,9%
X. Aktywa zaklasyfikowane jako przeznaczone do sprzedaży	0	120	782	0,0%	0,2%	1,2%	551,7%
<b>AKTYWA RAZEM</b>	<b>31 611</b>	<b>52 877</b>	<b>66 419</b>	<b>100,0%</b>	<b>100,0%</b>	<b>100,0%</b>	<b>25,6%</b>

**NETMEDIA Spółka Akcyjna**  
**Ocena sytuacji majątkowo - finansowej**

PASYWA		Stan na			Struktura			Zmiana
		31.12.2007 r.	31.12.2008 r. (BO)	31.12.2009 r. (BZ)	2007 r.	2008 r.	2009 r.	(BZ - BO) BO
<b>A.</b>	<b>KAPITAŁ (FUNDUSZ) WŁASNY</b>	13 411	33 708	45 331	42,4%	63,7%	68,3%	34,5%
I.	Kapitał zakładowy	972	1 152	1 215	3,1%	2,2%	1,8%	5,5%
II.	Kapitały zapasowy ze sprzedaży akcji powyżej ceny nominalnej	10 578	27 933	31 313	33,5%	52,8%	47,1%	12,1%
III.	Akcje własne	0	0	0	0,0%	0,0%	0,0%	0
IV.	Pozostałe kapitały	856	2 309	4 623	2,7%	4,4%	7,0%	100,2%
V.	Niepodzielony wynik finansowy	-448	0	0	-1,4%	0,0%	0,0%	0
VI.	Wynik finansowy bieżącego okresu	1 453	2 314	8 180	4,6%	4,4%	12,3%	253,5%
<b>B.</b>	<b>ZOBOWIĄZANIE DŁUGOTERMINOWE</b>	3 383	3 284	10 329	10,7%	6,2%	15,6%	214,5%
I.	Kredyty i pożyczki	3 248	2 876	7 209	10,3%	5,4%	10,9%	150,7%
II.	Pozostałe zobowiązania finansowe	0	0	0	0,0%	0,0%	0,0%	0
III.	Inne zobowiązania długoterminowe	0	0	0	0,0%	0,0%	0,0%	0
II.	Rezerwy z tytułu odroczonego podatku dochodowego	135	408	3 120	0,4%	0,8%	4,7%	664,6%
IV.	Rozliczenia międzyokresowe przychodów	0	0	0	0,0%	0,0%	0,0%	0
V.	Rezerwy na świadczenia emerytalne i podobne	0	0	0	0,0%	0,0%	0,0%	0
VI.	Pozostałe rezerwy	0	0	0	0,0%	0,0%	0,0%	0
<b>C.</b>	<b>ZOBOWIĄZANIE KRÓTKOTERMINOWE</b>	14 817	15 885	10 759	46,9%	30,0%	16,2%	-32,3%
I.	Kredyty i pożyczki	281	373	2 023	0,9%	0,7%	3,0%	442,3%
II.	Pozostałe zobowiązania finansowe	0	0	0	0,0%	0,0%	0,0%	0
III.	Zobowiązania handlowe	2 106	6 013	6 389	6,7%	11,4%	9,6%	6,3%
IV.	Zobowiązania z tytułu bieżącego podatku dochodowego	0	84	0	0,0%	0,2%	0,0%	-100,0%
V.	Pozostałe zobowiązania	11 852	8 729	1 941	37,5%	16,5%	2,9%	-77,8%
VI.	Rozliczenia międzyokresowe przychodów	480	647	364	1,5%	1,2%	0,5%	-43,7%
VII.	Rezerwy na świadczenia emerytalne i podobne	0	0	0	0,0%	0,0%	0,0%	0
VIII.	Pozostałe rezerwy	98	39	42	0,3%	0,1%	0,1%	7,7%
IX.	Zobowiązania bezpośrednio związane z aktywami klasyfikowanymi jako przeznaczone do sprzedaży	0	0	0	0,0%	0,0%	0,0%	0
<b>PASYWA RAZEM</b>		<b>31 611</b>	<b>52 877</b>	<b>66 419</b>	<b>100,0%</b>	<b>100,0%</b>	<b>100,0%</b>	<b>25,6%</b>

**NETMEDIA Spółka Akcyjna**  
Ocena sytuacji majątkowo - finansowej

**II. ZMIANA I STRUKTURA POZYCJI SPRAWOZDANIA Z CAŁKOWITYCH DOCHODÓW**

poz.	Wyszczególnienie	Za okres 01.01. - 31.12.			Struktura			Zmiana
		2007 r.	2008 r. (OU)	2009 r. (OB)	2007 r.	2008 r.	2009 r.	(OB - OU) OU
<b>A.</b>	<b>Przychody ze sprzedaży</b>	25 433	70 846	84 620	99,3%	99,7%	91,1%	19,4%
I.	Przychody ze sprzedaży produktów	0	0	0	0,0%	0,0%	0,0%	0
II.	Przychody ze sprzedaży usług	25 433	70 846	84 620	99,3%	99,7%	91,1%	19,4%
III.	Przychody ze sprzedaży towarów i materiałów	0	0	0	0,0%	0,0%	0,0%	0
<b>B.</b>	<b>Koszty sprzedanych produktów, towarów i materiałów</b>	21 261	63 270	75 420	89,6%	92,8%	90,9%	19,2%
I.	Koszty wytworzenia sprzedanych produktów i usług	21 261	63 270	75 420	89,6%	92,8%	90,9%	19,2%
II.	Wartość sprzedanych towarów i materiałów	0	0	0	0,0%	0,0%	0,0%	0
<b>C.</b>	<b>Zysk (strata) brutto na sprzedaży</b>	4 172	7 576	9 200	287,1%	327,4%	112,5%	21,4%
I.	Pozostałe przychody operacyjne	55	88	22	0,2%	0,1%	0,0%	-75,0%
II.	Koszty sprzedaży	713	2 668	3 574	3,0%	3,9%	4,3%	34,0%
III.	Koszty ogólnego zarządu	1 590	1 914	2 530	6,7%	2,8%	3,0%	32,2%
VI.	Pozostałe koszty operacyjne	59	42	891	0,2%	0,1%	1,1%	2022,1%
<b>D.</b>	<b>Zysk (strata) na działalności operacyjnej</b>	1 865	3 040	2 227	128,4%	131,4%	27,2%	-26,8%
	Przychody finansowe	125	159	8 212	0,5%	0,2%	8,8%	5064,5%
	Koszty finansowe	112	311	555	0,5%	0,5%	0,7%	78,4%
<b>E.</b>	<b>Zysk (strata) przed opodatkowaniem</b>	1 878	2 888	9 884	129,2%	124,8%	120,8%	242,2%
	Podatek dochodowy	425	574	1 704	29,2%	24,8%	20,8%	196,9%
<b>F.</b>	<b>Zysk (strata) netto z działalności kontynuowanej</b>	1 453	2 314	8 180	100,0%	100,0%	100,0%	253,5%
<b>G.</b>	<b>Zysk (strata) z działalności zaniechanej</b>	0	0	0	0,0%	0,0%	0,0%	0
<b>H.</b>	<b>Zysk (strata) netto</b>	1 453	2 314	8 180	100,0%	100,0%	100,0%	253,5%
I.	Pozostałe całkowite dochody	0	0	0	0,0%	0,0%	0,0%	0
<b>J.</b>	<b>Suma całkowitych dochodów</b>	1 453	2 314	8 180	100,0%	100,0%	100,0%	253,5%

**NETMEDIA Spółka Akcyjna**  
Ocena sytuacji majątkowo - finansowej

**III. PODSTAWOWE WSKAŹNIKI CHARAKTERYZUJĄCE DZIAŁALNOŚĆ JEDNOSTKI**

Wyszczególnienie		j.m.	2007 r.	2008 r.	2009 r.
<i>Podstawowe wielkości i wskaźniki struktury</i>					
Suma bilansowa		tys. zł.	31 611	52 877	66 419
Wynik netto (+/-)		tys. zł.	1 453	2 314	8 180
Przychody ze sprzedaży	przychody netto ze sprzedaży	tys. zł.	25 433	70 846	84 620
Kapitał stały	kapitał własny + zobowiązania długoterminowe	tys. zł.	16 794	36 992	55 660
Wskaźnik struktury aktywów	(aktywa trwałe / aktywa obrotowe) *100	%	461,0	432,5	573,8
Wskaźnik struktury pasywów (źródła finansowania)	(kapitał własny / kapitał obcy) *100	%	73,7	175,8	215,0
Wskaźnik pokrycia aktywów trwałych kapitałem własnym	(kapitał własny / aktywa trwałe) *100	%	51,6	78,5	80,1
Wskaźnik pokrycia aktywów trwałych kapitałem stałym	(kapitał stały / aktywa trwałe) *100	%	64,7	86,1	98,4
<i>Wskaźniki płynności</i>					
Wskaźnik płynności I	(aktywa obrotowe / bieżące zobowiązania)		0,4	0,7	1,0
Wskaźnik płynności II	((aktywa obrotowe - zapasy) / bieżące zobow.)		0,4	0,7	1,0
Wskaźnik płynności III	(środki pieniężne i ich ekwiwalenty) / bieżące zobowiązania)		0,1	0,1	0,1
<i>Wskaźniki rentowności</i>					
Rentowność aktywów (ROA)	(wynik netto / przeciętny stan aktywów) *100	%	7,6	5,5	13,7
Rentowność kapitałów własnych (ROE)	(wynik netto / przeciętny stan kapitałów własnych) *100	%	14,6	9,8	20,7
Rentowność sprzedaży produktów, towarów i materiałów	(wynik na sprzedaży / przychody ze sprzedaży) *100	%	16,4	10,7	10,9
<i>Wskaźniki zadłużenia</i>					
Wskaźnik ogólnego zadłużenia	(zobowiązania ogółem / aktywa ogółem) *100 (bez ZFSS)	%	55,3	34,2	26,4
<i>Wskaźniki efektywności</i>					
Wskaźnik rotacji środków trwałych	przychody ze sprzedaży / średni stan rzeczowych aktywów trwałych		5,4	14,9	18,2
Wskaźnik rotacji majątku obrotowego	przychody ze sprzedaży / średni stan aktywów obrotowych		4,5	9,1	8,6
Szybkość obrotu należności handlowych	(przec. należności handlowych *) / przychody ze sprzedaży	ilość dni	23,5	24,7	26,3
Szybkość obrotu zobowiązań handlowych i pozostałych	(przec. zobowiązania handlowe i pozostałe *) / koszty sprzedanych produktów, towarów i materiałów	ilość dni	239,6	82,8	55,8

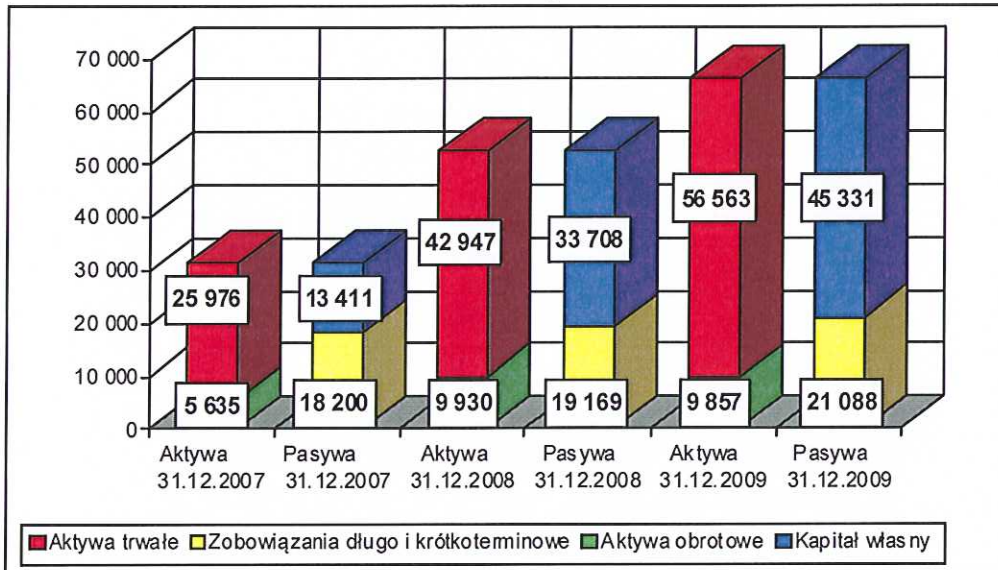


#### IV. OGÓLNA OCENA DZIAŁALNOŚCI

##### 1. SPRAWOZDANIE Z SYTUACJI FINANSOWEJ

#### DYNAMIKA I STRUKTURA

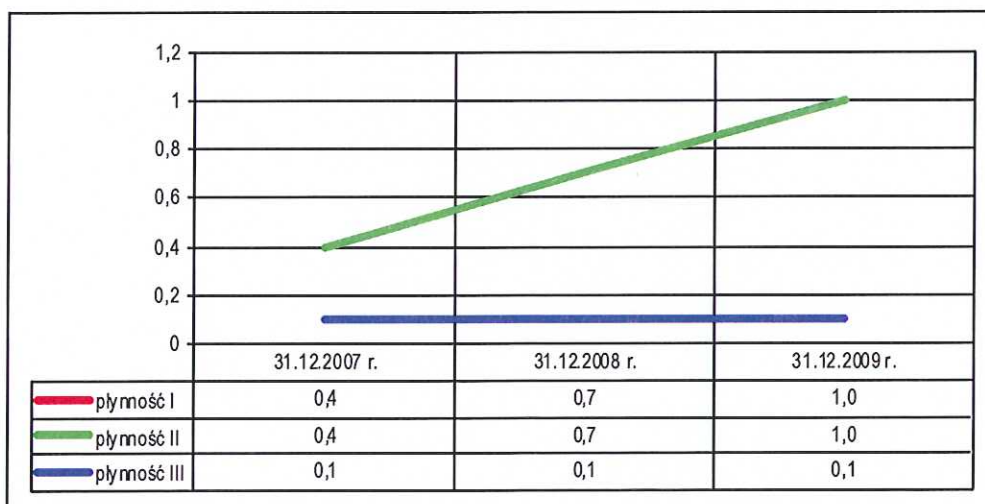
Wartości w tys. zł.



Na dzień 31.12.2009 r. wartość sumy bilansowej wynosiła 66 419 tys. zł i była o 25,6 % wyższa niż na koniec 2008 r. Powodem tak znacznego wzrostu było zwiększenie wartości posiadanych udziałów w jednostkach podporządkowanych. W badanym okresie Spółka nabyła akcje Spółki FINDER S.A. co pozwoliło na zwiększenie udziału w kapitale tej Spółki do 41,6%, jak również objęła akcje w podwyższonym kapitale Spółki Inwestycje Alternatywne Profit S.A. w zamian za wkład niepieniężny (aport) w postaci posiadanych akcji Spółki eMonety.pl S.A.

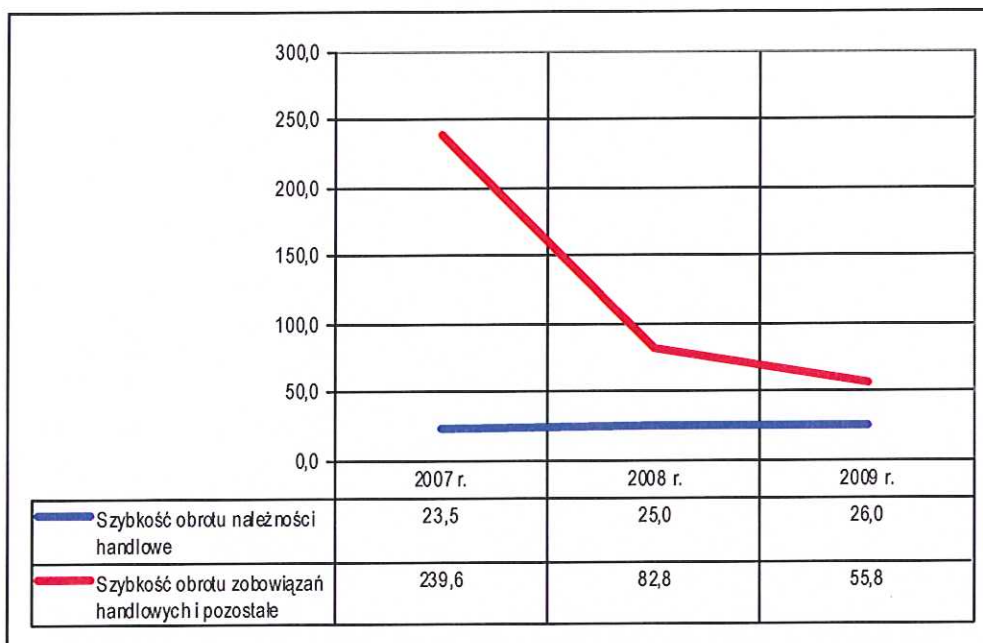
W dalszym ciągu głównym źródłem finansowania działalności jest kapitał własny, którego udział w wartości pasywów spółki wzrósł z 63,7% do 68,3% w wyniku wygospodarowania zysku za rok 2009 r. oraz dzięki wzrostowi kapitału zapasowego o różnicę pomiędzy ceną emisyjną oraz wartością nominalną akcji serii H i I. Ponadto zaciągnięty został kredyt inwestycyjny na sfinansowanie zakupu akcji i udziałów w spółkach FINDER SA i Marco Polo Travel Sp. z o.o. oraz refinansowanie zakupu nieruchomości w Warszawie przy ul. Woronicza o łącznej wartości 10,1 mln zł.

#### WSKAŹNIKI PŁYNNOŚCI



Wskaźniki płynności I i II stopnia kształtują się na tym samym poziomie w związku z faktem, że w działalności Spółki nie występuje pozycja sprawozdawcza zapasów. Z uwagi na znaczne zmniejszenie wartości zobowiązań bieżących na koniec 2009 r. nastąpił znaczny wzrost wartości wskaźników płynności I i II. Na koniec badanego roku wartość wskaźników II i III kształtuje się na poziomie uznawanym za pożądany.

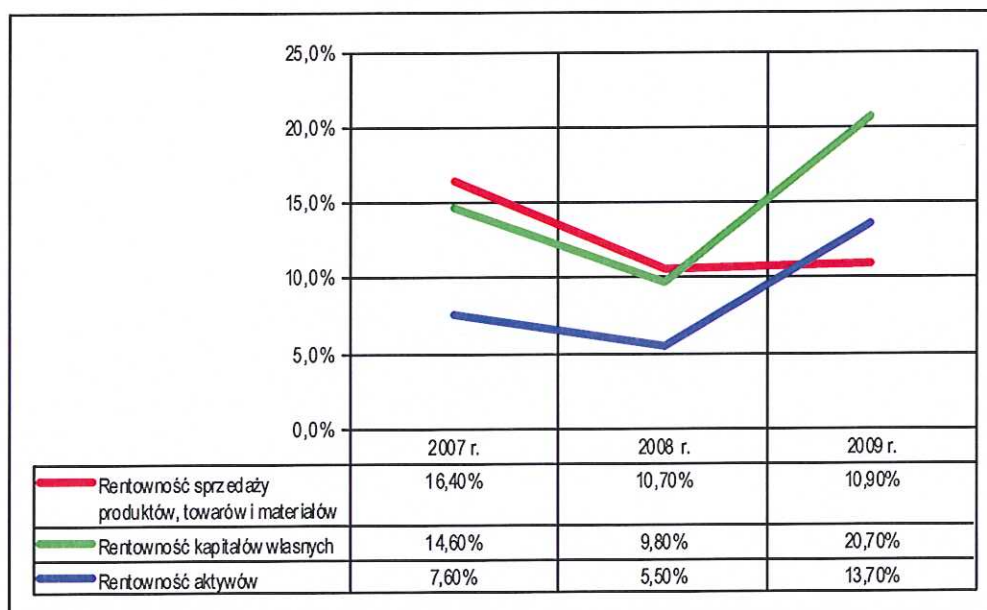
**WSKAŹNIKI OBROTOWOŚCI**  
w dniach



W całym analizowanym okresie wskaźnik obrotu należności nieznacznie rośnie obrazując fakt, że Spółka inkasuje swoje należności średnio w czasie nieprzekraczającym jednego miesiąca. Wskaźnik obrotu zobowiązań uległ znacznemu zmniejszeniu (27 dni) w porównaniu z rokiem 2008. W dalszym ciągu Spółka szybciej inkasuje należności niż płaci zobowiązania co świadczy o wykorzystywaniu w działalności kredytu kupieckiego.

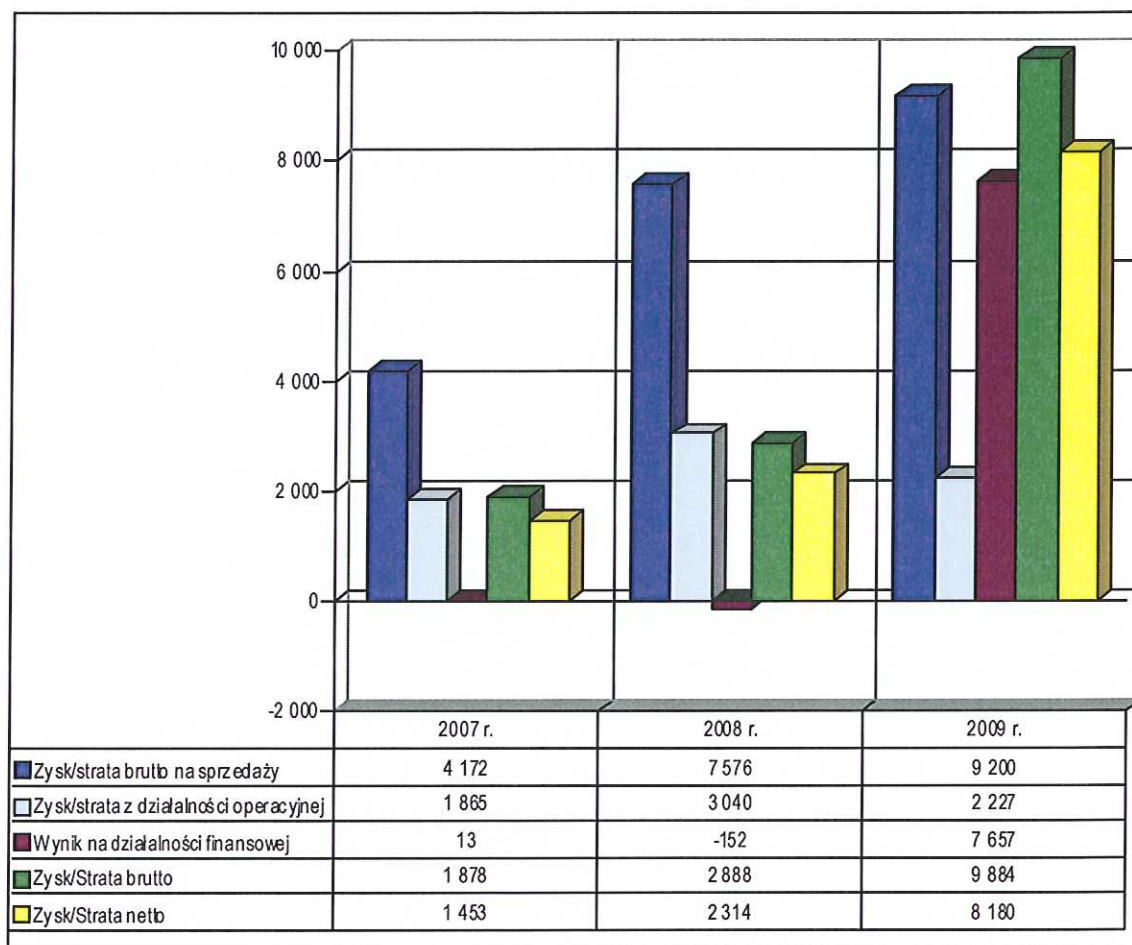
**2. RACHUNEK ZYSKÓW I STRAT**

**WSKAŹNIKI RENTOWNOŚCI**



W roku 2009 nastąpił wzrost wszystkich wskaźników rentowności związany z wygenerowaniem przez Spółkę znacznie wyższego niż w roku ubiegłym wyniku brutto ze sprzedaży, jak i wyniku netto.

**WYNIKI NA KOLEJNYCH POZIOMACH DZIAŁALNOŚCI**  
Wartości w tys. zł.



W całym analizowanym okresie obserwujemy systematyczny wzrost przychodów ze sprzedaży, które w badanym okresie wyniosły 84 620 tys. zł i były o 13 744 tys. zł (19,4%) wyższe niż w roku 2008. W związku z faktem, że dynamika wzrostu przychodów jest wyższa niż dynamika wzrostu kosztów sprzedanych produktów które wzrosły w porównaniu z rokiem 2008 19,2 % wynik brutto na sprzedaży wyniósł 9 200 tys. zł. Podkreślenia wymaga fakt, że w roku 2009 r. nastąpił znaczny wzrost kosztów sprzedaży i kosztów ogólnego zarządu, w wyniku którego zysk z działalności operacyjnej osiągnął poziom 2 227 tys. zł i był o 26,8 % niższy od wyniku roku 2008.

W związku z objęciem akcji z dodatkowej emisji w Spółce Inwestycje Alternatywne Profit S.A. w zamian za wkład niepieniężny (aport) w postaci posiadanych akcji Spółki eMonety.pl S.A. zrealizowany został dodatni wynik na transakcji przekraczający 6,3 mln zł. Ponadto Spółka otrzymała dywidendy od Spółek zależnych w łącznej kwocie przekraczającej 1,65 mln zł. Pomimo znacznego wzrostu kosztów finansowych w badanym roku związanych z płatnością odsetek wynikających z zaciągniętego kredytu łączny wynik z działalności finansowej wyniósł 7 656 tys. zł.

Wynik na działalności finansowej w głównej mierze przyczynił się do osiągnięcia wyniku brutto w kwocie 9 884 tys. zł, który był o 242,2% wyższy niż wynik 2008 r. Wynik brutto został pomniejszony o podatek dochodowy wynikający ze zmiany pozycji bilansowych aktywa oraz rezerwy z tytułu odroczonego podatku dochodowego. Wynik badanego okresu nie został obciążony podatkiem dochodowym z uwagi na fakt wygenerowania straty podatkowej przekraczającej 4,4 mln zł.

Badany okres Spółka zamknęła zyskiem netto w kwocie 8 180 tys. zł, tj. o 253,5% większym niż w roku 2008.

### 3. ZAGROŻENIE ZASADY CIĄGŁOŚCI DZIAŁANIA

Nie stwierdza się żadnych istotnych zjawisk mogących stanowić zagrożenie dla kontynuowania działalności przez NETMEDIA S.A. w okresie najbliższych 12 miesięcy po dniu bilansowym.

## **C. CZĘŚĆ SZCZEGÓŁOWA**

### **I. PRAWIDŁOWOŚĆ I RZETELNOŚĆ KSIĄG RACHUNKOWYCH**

#### **1. PRAWIDŁOWOŚĆ STOSOWANEGO SYSTEMU KSIĘGOWOŚCI**

Księgowość Spółki prowadzona jest przy wykorzystaniu systemu komputerowego Symfonia-Premium. Spółka posiada aktualną dokumentację, o której mowa w art. 10 ustawy, w tym również zakładowy plan kont zatwierdzony przez Zarząd Spółki.

W trakcie naszego badania nie stwierdziliśmy istotnych nieprawidłowości ksiąg rachunkowych, które mogłyby mieć istotny wpływ na zbadane sprawozdanie finansowe, a które nie zostałyby usunięte, w tym dotyczących:

- zasadności i ciągłości stosowanych zasad (polityki) rachunkowości,
- udokumentowania operacji gospodarczych,
- rzetelności, bezbłędności i sprawdzalności ksiąg rachunkowych oraz powiązania zapisów w ramach ksiąg rachunkowych,
- prawidłowości otwarcia ksiąg rachunkowych na podstawie sald zatwierdzonego bilansu za okres poprzedni,
- powiązania zapisów z dowodami księgowymi i sprawozdaniem finansowym,
- zasadności stosowanych metod zabezpieczenia dostępu do danych i systemu ich przetwarzania za pomocą komputera,
- spełniania warunków jakim powinna odpowiadać ochrona dokumentacji księgowej oraz przechowywania ksiąg rachunkowych i sprawozdań finansowych.

#### **2. INWENTARYZACJA AKTYWÓW I PASYWÓW**

Spółka przeprowadziła inwentaryzację aktywów i pasywów w zakresie i terminach oraz z częstotliwością wymaganą przez ustawę o rachunkowości. Różnice inwentaryzacyjne ujęto i rozliczono w księgach badanego okresu.

### **II. ELEMENTY SPRAWOZDANIA FINANSOWEGO**

#### **II.1. INFORMACJE O WYBRANYCH, ISTOTNYCH POZYCJACH SPRAWOZDANIA Z SYTUACJI FINANSOWEJ**

Szczegółowe informacje liczbowe oraz opisowe do poszczególnych pozycji aktywów i pasywów zostały zaprezentowane w informacji dodatkowej i notach objaśniających stanowiących jej zintegrowaną część. Nie stwierdzono istotnych nieprawidłowości w wycenie i prezentacji pozycji bilansowych.

##### **1. Wartości niematerialne**

W badanym okresie Spółka zwiększyła wartość brutto pozycji łącznie o kwotę 1 536 tys. zł. Z uwagi na profil działalności największe nakłady kierowane są na zwiększenie wartości oprogramowania komputerowego w postaci rozwijania już istniejących domen oraz tworzenie nowych. Na koniec 2009 r. łączna wartość brutto posiadanych wartości niematerialnych wyniosła 7 462 tys. zł. Spółka nie tworzyła odpisów aktualizujących dotyczących tej pozycji bilansowej

##### **2. Inwestycje w jednostkach podporządkowanych**

W roku badanym wartość inwestycji w jednostkach podporządkowanych wzrosła o kwotę 12 079 tys. zł. Największe zwiększenia dotyczyły jednostek stowarzyszonych FINDER S.A. oraz Inwestycje Alternatywne S.A., których wartości zwiększyły się w 2009 r. odpowiednio o 5 633 tys. zł oraz 13 874 tys. zł. Akcje w podwyższonym kapitale zakładowym IAP S.A. zostały objęte przez NETMEDIA S.A. w zamian za wkład niepieniężny (aport) w postaci posiadanych akcji eMonety.pl S.A.

Zgodnie z uchwałą Zarządu akcje eMonety.pl S.A., które obecnie są w posiadaniu NETMEDIA S.A. a nie były przedmiotem aportu zostały zaklasyfikowane jako aktywa przeznaczone do sprzedaży.

**NETMEDIA Spółka Akcyjna**  
**Część szczegółowa**

---

Ponadto w roku badanym zbyte zostały wszystkie posiadane udziały w Spółce Herbatha sp. z o.o. o wartości księgowej 120 tys. zł.

### **3. Aktywa z tytułu podatku dochodowego**

Na koniec badanego okresu wartość pozycji wyniosła 1 008 tys. zł. Aktywo z tytułu odroczonego podatku dochodowego zostało utworzone od ujemnych różnic przejściowych z tytułu straty podatkowej za 2009 r. w kwocie 4 459 tys. zł oraz odpisów aktualizujących należności utworzonych w badanym okresie w kwocie 844 tys. zł.

### **4. Należności handlowe i pozostałe**

Na koniec badanego okresu wartość należności handlowych wyniosła 5 641 tys. zł. oraz pozostałych 1 406 tys. zł. W 2009 r. Spółka utworzyła odpisy aktualizujące na wątpliwe należności handlowe w łącznej kwocie 159 tys. zł. oraz na pozostałe należności w kwocie 685 tys. zł.

### **5. Kapitały własne**

Spółka podniosła kapitał podstawowy o 63 166,70 zł do kwoty 1 215 000,00 zł poprzez:

- emisję 36 667 akcji serii H w drodze oferty prywatnej o wartości nominalnej 0,10 zł każda na ogólną kwotę 3 666,70 zł (emisja zarejestrowana w KRS w dniu 25.05.2009 r.),
- emisję 595 000 akcji serii I w drodze oferty prywatnej o wartości nominalnej 0,10 zł każda na ogólną kwotę 59 500,00 zł (emisja zarejestrowana w KRS w dniu 25.05.2009 r.).

Kapitał zapasowy z nadwyżki ceny emisyjnej ponad wartość nominalną akcji serii H i I wzrósł o 3 380 tys. zł i pozostałe kapitały wzrosły o zysk roku 2008 w kwocie 2 314 tys. zł

Wartość kapitału podstawowego jest zgodna z aktualnym odpisem KRS z 12.02.2010 r.

### **6. Kredytu i pożyczki długoterminowe**

Wartość zobowiązania z tytułu kredytów i pożyczek dotyczy głównie kredytu inwestycyjnego (sfinansowanie zakupu udziałów i akcji w spółkach FINDER SA oraz Marco Polo Travel Sp. z o.o. oraz refinansowanie zakupu nieruchomości w Warszawie przy ul. Woronicza), o okresie spłaty powyżej 12 miesięcy. Kwota otrzymanego kredytu inwestycyjnego w kwocie 4,5 mln zł. zgodnie z umową z dnia 05.05.2009 r., została aneksem z dnia 30.07.2009 r. podwyższona do kwoty 10,1 mln zł. Kredyt został zabezpieczony poprzez ustanowienie hipoteki zwykłej w kwocie 6 mln zł. oraz hipoteki kaucyjnej w kwocie 5 mln zł. na nieruchomości w Warszawie przy ul. Woronicza, cesję z polisy ubezpieczeniowej w/w nieruchomości, cesję wierzytelności z umów handlowych Netmedia SA i Netmedia Business Travel Sp. z o.o., a także poręczenia min przez Zarząd Netmedia SA., Netmedia Business Travel Sp. z o.o. oraz Marco Polo Travel Sp. z o.o.

### **7. Rezerwa z tytułu odroczonego podatku dochodowego**

Łączna wartość badanej pozycji wyniosła na koniec 2009 r. 3 120 tys. zł. Rezerwę z tytułu odroczonego podatku dochodowego Spółka tworzy od dodatnich różnic przejściowych, które wynikają głównie z przyspieszonej amortyzacji podatkowej w łącznej kwocie 2 926 tys. zł oraz różnicy przejściowej pomiędzy wartością bilansową, oraz podatkową nabytych akcji Spółki IAP S.A. o wartości 13 147 tys. zł.

### **8. Zobowiązania krótkoterminowe**

Wartość zobowiązań krótkoterminowych na dzień bilansowy wyniosła 10 759 tys. zł. W porównaniu do roku poprzedniego wartość zobowiązań krótkoterminowych zmniejszyła się o kwotę 5 126 tys. zł. (tj. o 32,3%). Głównymi pozycjami wchodzącymi na saldo zobowiązań wg stanu na 31.12.2009 r. są rozrachunki z kontrahentami o wartości 6 389 tys. zł, zobowiązania z tytułu kredytu w kwocie 2 023 tys. zł, a także pozostałe zobowiązania w łącznej wartości 1 941 tys. zł.

## **II.2. INFORMACJE O WYBRANYCH POZYCJACH KSZTAŁTUJĄCYCH WYNIK DZIAŁALNOŚCI GOSPODARCZEJ**

Pozycje kształtujące wynik finansowy Spółka ujęła kompletnie i prawidłowo w istotnych kwestiach w odniesieniu do całości sprawozdania finansowego. Struktura przychodów i kosztów została prawidłowo przedstawiona w notach objaśniających do sprawozdania finansowego.

*R*

### **II.3. SPRAWOZDANIE ZE ZMIAN W KAPITALE (FUNDUSZU) WŁASNYM**

Sprawozdanie ze zmian w kapitale własnym sporządzono zgodnie z Międzynarodowym Standardem Rachunkowości nr 1, przepisami prawa, elementami sprawozdania finansowego oraz danymi pochodzącymi bezpośrednio z ewidencji księgowej i analizy sald kont.

### **II.4. SPRAWOZDANIE Z PRZEPIYWÓW PIENIĘŻNYCH**

Sprawozdanie z przepływów pieniężnych prawidłowo sporządzono stosownie do zakresu informacji określonego przez Międzynarodowy Standard Rachunkowości nr 7 – na podstawie: sprawozdania z sytuacji finansowej, rachunku zysków i strat, sprawozdania z dochodów całkowitych, informacji dodatkowej (i jest zgodny z danymi zawartymi w tych sprawozdaniach) oraz na podstawie danych pochodzących bezpośrednio z ewidencji księgowej i analizy sald kont.

### **II.5. INFORMACJA DODATKOWA**

Informacja dodatkowa stanowi integralną część sprawozdania finansowego. Dane zawarte w informacji dodatkowej zostały przedstawione przez Spółkę, w istotnych aspektach, zgodnie z wytycznymi Międzynarodowego Standardu Rachunkowości nr 1 oraz wymogami dotyczącymi ujawnień zawartych w poszczególnych Standardach.

### **II.6. SPRAWOZDANIE Z DZIAŁALNOŚCI JEDNOSTKI W ROKU OBROTOWYM**

Zarząd sporządził pisemne sprawozdanie z działalności spółki, którego informacje finansowe są zgodne z danymi opiniowanego sprawozdania finansowego. Sprawozdanie to zawiera informacje wynikające z art. 49 ustawy o rachunkowości oraz rozporządzenia Ministra Finansów z dnia 19 lutego 2009 r. w sprawie informacji bieżących i okresowych przekazywanych przez emitentów papierów wartościowych oraz warunków uznawania za równoważne informacji wymaganych przepisami prawa państw niebędących państwem członkowskim.

## **D. INFORMACJE O ISTOTNYCH NARUSZENIACH PRAWA**

W wyniku zastosowanych procedur badania nie stwierdziliśmy naruszenia przepisów prawa, a także statutu Spółki.

## **E. ZDARZENIA PO DACIE BILANSU**

Istotne operacje gospodarcze, udokumentowane po zakończeniu roku obrotowego, a dotyczące badanego okresu nie wystąpiły.

## F. PODSUMOWANIE BADANIA

1. Firma PKF Audyt Sp. z o.o. nie sporządzała w 2009 roku raportów cząstkowych dla NETMEDIA S.A., natomiast umowa o badanie sprawozdania finansowego nie zawiera dodatkowych zagadnień, które wymagałyby sporządzenia odrębnego sprawozdania.
2. W trakcie badania nie korzystaliśmy z wyników prac żadnych niezależnych specjalistów.
3. Ocenę sprawozdania finansowego zawiera opinia stanowiąca odrębny dokument.
4. Przeprowadzone badanie obejmowało sprawdzenie – w dużej mierze metodą wrywkową – dowodów i zapisów księgowych, z których wynikają kwoty i informacje zawarte w sprawozdaniu finansowym, a także pozycje kształtujące wysokość rozrachunków z budżetami. W związku z tym mogą wystąpić różnice pomiędzy wynikami ewentualnych kontroli podatkowych przeprowadzanych zwykle metodą pełną a ustaleniami zawartymi w raporcie.
5. Niniejszy raport zawiera 16 stron kolejno numerowanych, parafowanych przez biegłego rewidenta.

Zbigniew Telega  
Biegły rewident nr 10935

kluczowy biegły rewident przeprowadzający badanie  
w imieniu PKF Audyt Sp. z o.o. podmiotu uprawnionego  
do badania sprawozdań finansowych nr 548

ul. Elbląska 15/17  
01-747 Warszawa

Warszawa, 30 kwietnia 2010 r.

**PKF Audyt Sp. z o.o.**  
01-747 Warszawa, ul. Elbląska 15/17  
tel. +48 22 560 76 50, fax +48 22 560 76 63  
NIP 725-10-13-699, REGON 471072925

**NETMEDIA S.A.**

**SPRAWOZDANIE FINANSOWE**

**NETMEDIA S.A.**

**ZA ROK 2009**



**SPRAWOZDANIE FINANSOWE NETMEDIA S.A. ZA OKRES 01.01. – 31.12.2009 R.**  
**(wszystkie kwoty podane są w tys. złotych o ile nie podano inaczej)**

---

## **INFORMACJE OGÓLNE**

### **I. Dane jednostki:**

Nazwa:	<b>NETMEDIA S.A.</b>
Forma prawna:	<b>spółka akcyjna</b>
Siedziba:	<b>Warszawa, ul. Woronicza 15</b>
Kraj rejestracji:	<b>Polska</b>
Podstawowy przedmiot działalności:	<ul style="list-style-type: none"><li>- pozostała działalność turystyczna</li><li>- działalność w zakresie oprogramowania</li><li>- działalność związana z bazami danych</li><li>- reklama</li><li>- pomocnicza działalność finansowa</li></ul>
Organ prowadzący rejestr:	Sąd Rejonowy dla miasta stołecznego Warszawy w Warszawie, XIII Wydział Gospodarczy Krajowego Rejestru Sądowego
Numer statystyczny REGON:	016033317

### **II. Czas trwania Jednostki:**

Spółka została utworzona na czas nieoznaczony.

### **III. Okresy prezentowane**

Jednostkowe sprawozdanie finansowe zawiera dane za okres od 01 stycznia 2009 roku do 31 grudnia 2009 roku. Dane porównawcze prezentowane są według stanu na dzień 31 grudnia 2008 roku dla sprawozdania z sytuacji finansowej, za okres od 01 stycznia 2008 roku do 31 grudnia 2008 roku dla sprawozdania z całkowitych dochodów, sprawozdania z przepływów pieniężnych oraz sprawozdania ze zmian w kapitale własnym.

### **IV. Skład organów Jednostki według stanu na dzień 31.12.2009 r.:**

#### **Zarząd:**

Andrzej Wierzbą	- Prezes Zarządu
Michał Rafał Pszczoła	- Wiceprezes Zarządu

#### **Zmiany w składzie Zarządu Spółki:**

W roku obrotowym nie nastąpiły zmiany w składzie Zarządu.

#### **Rada Nadzorcza:**

Janusz Ryszard Wójcik	- Przewodniczący Rady Nadzorczej
Jarosław Zenon Kopyt	- Wiceprzewodniczący Rady Nadzorczej
Tomasz Karol Banasiak	- Członek Rady Nadzorczej
Małgorzata Iwona Szymańska - Pszczoła	- Członek Rady Nadzorczej
Artur Arkadiusz Bar	- Członek Rady Nadzorczej

#### **Zmiany w składzie Rady Nadzorczej Spółki:**

W roku obrotowym nie nastąpiły zmiany w składzie Rady nadzorczej.

### **V. Biegli rewidenci:**

PKF Audyt Sp. z o. o.  
ul. Elbląska 15/17  
01 -747 Warszawa

### **VI. Prawnicy:**

Prof. Marek Wierzbowski Radcowie Prawni  
ul. Mokotowska 15A lok 17  
00-640 Warszawa

# SPRAWOZDANIE FINANSOWE NETMEDIA S.A. ZA OKRES 01.01. – 31.12.2009 R. (wszystkie kwoty podane są w tys. złotych o ile nie podano inaczej)

## VII. Banki:

PKO S.A.  
Kredyt Bank S.A.  
BZ WBK S.A.

## VIII. Notowania na rynku regulowanym:

### 1. Informacje ogólne:

**Giełda:** Giełda Papierów Wartościowych w Warszawie S.A.  
ul. Książęca 4  
00-498 Warszawa

**Symbol na GPW:** NEM

**Sektor na GPW:** MEDIA

### 2. System depozytowo – rozliczeniowy:

Krajowy Depozyt Papierów Wartościowych S.A. (KDPW)  
ul. Książęca 4  
00-498 Warszawa

### 3. Kontakty z inwestorami:

NETMEDIA S.A.  
ul. Woronicza 15  
02-625 Warszawa  
tel: + 48 22 567 31 00  
faks: + 48 22 567 31 01  
e-mail: zarzad@netmedia.com.pl

## IX. Znaczący Akcjonariusze:

Według stanu na dzień 31.12.2009 r. akcjonariuszami posiadającymi ponad 5% głosów na Walnym Zgromadzeniu Akcjonariuszy byli:

Akcjonariusze	Liczba akcji	Wartość akcji	Udział w kapitale zakładowym%	Liczba głosów	Udział w ogólnej liczbie głosów na WZA (%)
Andrzej Wierzbą – Prezes Zarządu	4.600.000	460 000	37,86%	4.600.000	37,86%
Michał Pszczoła – Wiceprezes Zarządu	2.000.000	200 000	16,46%	2.000.000	16,46%
KBC TFI	1.268.191	126 819	10,44%	1.268.191	10,44%
Pozostali	4.281.809	428 181	35,24%	4.281.809	35,24%
<b>Razem</b>	<b>12.150.000</b>	<b>1 215 000</b>	<b>100%</b>	<b>12.150.000</b>	<b>100%</b>

## X. Spółki zależne:

- ehotele.pl Sp. z o.o. z siedzibą w Warszawie (100% udziałów)
- Netmedia Business Travel Sp. z o.o. z siedzibą w Warszawie (100% udziałów)
- Marco Polo Travel Sp. z o.o. (100% udziałów)

## XI. Spółki stowarzyszone:

- Finder S.A. z siedzibą w Warszawie (41,6%)
- Inwestycje Alternatywne Profit S.A. (29,8%)

Spółka nie podlegająca konsolidacji przeznaczona do sprzedaży.

- eMonety.pl S.A. (4,96 %)

## XII. Oświadczenie Zarządu

Na podstawie rozporządzenia Ministra Finansów z dnia 19 lutego 2009 roku w sprawie informacji bieżących i okresowych przekazywanych przez emitentów papierów wartościowych, Zarząd Spółki oświadcza, że wedle swojej najlepszej wiedzy, niniejsze sprawozdanie finansowe i dane porównywalne sporządzone zostały zgodnie z obowiązującymi Spółkę zasadami rachunkowości oraz że odzwierciedlają w sposób prawdziwy, rzetelny i jasny sytuację majątkową i finansową Spółki oraz jej wynik finansowy.

Niniejsze sprawozdanie finansowe zostało przygotowane przy zastosowaniu zasad rachunkowości, zgodnie z Międzynarodowymi Standardami Sprawozdawczości Finansowej, które zostały zatwierdzone przez Unię Europejską oraz w zakresie wymaganym przez rozporządzenie Ministra Finansów z dnia 19 lutego 2009 roku w sprawie informacji bieżących i okresowych przekazywanych przez

## **SPRAWOZDANIE FINANSOWE NETMEDIA S.A. ZA OKRES 01.01. – 31.12.2009 R. (wszystkie kwoty podane są w tys. złotych o ile nie podano inaczej)**

---

emitentów papierów wartościowych (Dz. U. Nr 33, poz. 259, z późn. zm.). Sprawozdanie to obejmuje okres od 1 stycznia do 31 grudnia 2009 roku i okres porównywalny od 1 stycznia do 31 grudnia 2008 roku.

Zarząd oświadcza, że podmiot uprawniony do badania sprawozdań finansowych, dokonujący badania sprawozdania finansowego został wybrany zgodnie z przepisami prawa oraz że podmiot ten i biegli rewidenci, dokonujący tego badania, spełniali warunki do wydania bezstronnej i niezależnej opinii z badania, zgodnie z właściwymi przepisami prawa krajowego. Zgodnie z przyjętymi przez Zarząd zasadami ładu korporacyjnego, biegły rewident został wybrany przez Radę Nadzorczą Spółki uchwałą nr 2 z dnia 09.03.2009 roku w sprawie wyboru biegłego rewidenta. Rada Nadzorcza dokonała powyższego wyboru, mając na uwadze zagwarantowanie pełnej niezależności i obiektywizmu samego wyboru, jak i realizacji zadań przez biegłego rewidenta.

### **XIII. Zatwierdzenie sprawozdania finansowego**

Niniejsze sprawozdanie finansowe zostało zatwierdzone do publikacji przez Zarząd w dniu 30 kwietnia 2010 roku.

**SPRAWOZDANIE FINANSOWE NETMEDIA S.A. ZA OKRES 01.01. – 31.12.2009 R.**  
*(wszystkie kwoty podane są w tys. złotych o ile nie podano inaczej)*

**JEDNOSTKOWE SPRAWOZDANIE FINANSOWE NETMEDIA S.A.**

**Rachunek zysków i strat**

	NOTA	01.01 -31.12.2009	01.01 -31.12.2008
<b>Przychody ze sprzedaży</b>	1,2	<b>84 620</b>	<b>70 846</b>
Przychody ze sprzedaży produktów			
Przychody ze sprzedaży usług		84 620	70 846
Przychody ze sprzedaży towarów i materiałów			
<b>Koszty sprzedanych produktów, towarów i materiałów</b>	2,3	<b>75 420</b>	<b>63 270</b>
Koszty wytworzenia sprzedanych produktów i usług		75 420	63 270
Wartość sprzedanych towarów i materiałów			
<b>Zysk (strata) brutto na sprzedaży</b>		<b>9 200</b>	<b>7 576</b>
Pozostałe przychody operacyjne	4	22	88
Koszty sprzedaży	1,2,3	3 574	2 668
Koszty ogólnego zarządu	1,2,3	2 530	1 914
Pozostałe koszty operacyjne	4	891	42
<b>Zysk (strata) na działalności operacyjnej</b>		<b>2 227</b>	<b>3 040</b>
Przychody finansowe	5	8 212	159
Koszty finansowe	5	555	311
<b>Zysk (strata) przed opodatkowaniem</b>		<b>9 884</b>	<b>2 888</b>
Podatek dochodowy	6	1 704	574
<b>Zysk (strata) netto z działalności kontynuowanej</b>		<b>8 180</b>	<b>2 314</b>
<b>Zysk (strata) z działalności zaniechanej</b>	7		<b>0</b>
<b>Zysk (strata) netto</b>		<b>8 180</b>	<b>2 314</b>
<b>Zysk (strata) netto na jedną akcję (w zł)</b>	8		
Podstawowy za okres obrotowy		<b>0,69</b>	0,23
Rozwodniony za okres obrotowy		<b>0,69</b>	0,23
<b>Zysk (strata) netto na jedną akcję z działalności kontynuowanej (w zł)</b>			
Podstawowy za okres obrotowy		0,69	0,23
Rozwodniony za okres obrotowy		0,69	0,23
<b>Zysk (strata) netto na jedną akcję z działalności zaniechanej (w zł)</b>			<b>0</b>

Warszawa, dnia 30 kwietnia 2010 r.

**SPRAWOZDANIE FINANSOWE NETMEDIA S.A. ZA OKRES 01.01. – 31.12.2009 R.**  
**(wszystkie kwoty podane są w tys. złotych o ile nie podano inaczej)**

**Sprawozdanie z całkowitych dochodów**

	NOTA	01.01 -31.12.2009	01.01 -31.12.2008
<b>Zysk (strata) netto</b>		<b>8 180</b>	<b>2 314</b>
Zmiany w nadwyżce z przeszacowania			
Zyski (straty) z tytułu przeszacowania składników aktywów finansowych dostępnych do sprzedaży			
Efektywna część zysków i strat związanych z instrumentami zabezpieczającymi przepływy środków pieniężnych			
Zyski (straty) aktuarialne z programów określonych świadczeń emerytalnych			
Podatek dochodowy związany z elementami pozostałych całkowitych dochodów			
<b>Suma dochodów całkowitych</b>	<b>10,11</b>	<b>8 180</b>	<b>2 314</b>

Warszawa, dnia 30 kwietnia 2010 r.

**SPRAWOZDANIE FINANSOWE NETMEDIA S.A. ZA OKRES 01.01. – 31.12.2009 R.**  
*(wszystkie kwoty podane są w tys. złotych o ile nie podano inaczej)*

**Sprawozdanie z sytuacji finansowej**

AKTYWA	NOTA	31.12.2009	31.12.2008
<b>Aktywa trwałe</b>		<b>56 563</b>	<b>42 947</b>
Rzeczowe aktywa trwałe	12	4 531	4 772
Wartości niematerialne	13	6 078	5 308
Nieruchomości inwestycyjne	14		
Inwestycje w jednostkach podporządkowanych	15	43 696	31 617
Aktywa finansowe dostępne do sprzedaży	17		
Pozostałe aktywa finansowe	19, 38	1 250	1 250
Aktywa z tytułu podatku odroczonego	6	1 008	
Pozostałe aktywa trwałe	16		
<b>Aktywa obrotowe</b>		<b>9 074</b>	<b>9 810</b>
Zapasy	20,21		
Należności handlowe	22	5 641	6 547
Należności z tytułu bieżącego podatku dochodowego		316	
Pozostałe należności	23	1 406	560
Aktywa finansowe dostępne do sprzedaży	17		
Aktywa finansowe wycenione w wartości godziwej przez wynik finansowy	18		
Pozostałe aktywa finansowe	19,38	150	700
Rozliczenia międzyokresowe	24	59	455
Środki pieniężne i ich ekwiwalenty	25	1 503	1 548
Aktywa zaklasyfikowane jako przeznaczone do sprzedaży	7	782	120
<b>AKTYWA RAZEM</b>		<b>66 419</b>	<b>52 877</b>

Warszawa, dnia 30 kwietnia 2010 r.

**SPRAWOZDANIE FINANSOWE NETMEDIA S.A. ZA OKRES 01.01. – 31.12.2009 R.**  
*(wszystkie kwoty podane są w tys. złotych o ile nie podano inaczej)*

PASYWA	NOTA	31.12.2009	31.12.2008
<b>Kapitał własny</b>		<b>45 331</b>	<b>33 708</b>
Kapitał zakładowy	26	1 215	1 152
Kapitał zapasowy ze sprzedaży akcji powyżej ceny nominalnej	27	31 313	27 933
Akcje własne	28		
Pozostałe kapitały	29	4 623	2 309
Niepodzielony wynik finansowy	30		
Wynik finansowy bieżącego okresu		8 180	2 314
<b>Zobowiązanie długoterminowe</b>		<b>10 329</b>	<b>3 284</b>
Kredyty i pożyczki	31	7 209	2 876
Pozostałe zobowiązania finansowe	32,38		
Inne zobowiązania długoterminowe	33		
Rezerwy z tytułu odroczonego podatku dochodowego	6	3 120	408
Rozliczenia międzyokresowe przychodów	39		
Rezerwa na świadczenia emerytalne i podobne	40		
Pozostałe rezerwy	41		
<b>Zobowiązania krótkoterminowe</b>		<b>10 759</b>	<b>15 885</b>
Kredyty i pożyczki	31	2 023	373
Pozostałe zobowiązania finansowe	32,38		
Zobowiązania handlowe	34	6 389	6 013
Zobowiązania z tytułu bieżącego podatku dochodowego			84
Pozostałe zobowiązania	35	1 941	8 729
Rozliczenia międzyokresowe przychodów	39	364	647
Rezerwa na świadczenia emerytalne i podobne	40		
Pozostałe rezerwy	41	42	39
<b>Zobowiązania bezpośrednio związane z aktywami klasyfikowanymi jako przeznaczone do sprzedaży</b>	7		
<b>PASYWA RAZEM</b>		<b>66 419</b>	<b>52 877</b>

Warszawa, dnia 30 kwietnia 2010 r.

**SPRAWOZDANIE FINANSOWE NETMEDIA S.A. ZA OKRES 01.01. – 31.12.2009 R.**  
*(wszystkie kwoty podane są w tys. złotych o ile nie podano inaczej)*

**Sprawozdanie ze zmian w kapitale własnym**

	Kapitał zakładowy	Kapitały zapasowy ze sprzedaży akcji powyżej ceny nominalnej	Akcje własne	Pozostałe kapitały	Niepodzielony wynik finansowy	Wynik finansowy bieżącego okresu	Kapitał własny ogółem
<b>Dwanaście miesięcy zakończonych 31.12.2009 r.</b>							
<b>Kapitał własny na dzień 1 stycznia 2009 r.</b>	1 152	27 933	0	2 309	2 314		33 708
Zmiany zasad (polityki) rachunkowości							
Korekty z tyt. błędów podstawowych							
<b>Kapitał własny po korektach</b>	1 152	27 933	0	2 309	2 314		33 708
Emisja akcji serii I	59	3 558					3 617
Koszt emisji akcji serii I		-394					-394
Emisja akcji serii H	4						4
Płatności w formie akcji serii H		216					216
Podział zysku netto				2 314	-2 314		0
Suma dochodów całkowitych						8 180	8 180
<b>Kapitał własny na dzień 31 grudnia 2009 r.</b>	1 215	31 313	0	4 623	0	8 180	45 331
<b>Dwanaście miesięcy zakończonych 31.12.2008 r.</b>							
<b>Kapitał własny na dzień 1 stycznia 2008 r.</b>	972	10 578	0	856	1 005		13 411
Zmiany zasad (polityki) rachunkowości							
Korekty z tyt. błędów podstawowych							
<b>Kapitał własny po korektach</b>	972	10 578	0	856	1 005		13 411
Emisja akcji serii F	122	11 944			448		12 514
Koszt emisji akcji		-1 531					-1 531
Emisja akcji serii G	58	6 942					7 000
Podział zysku netto				1 453	-1 453		
Suma dochodów całkowitych						2 314	2 314
<b>Kapitał własny na dzień 31 grudnia 2008 r.</b>	1 152	27 933	0	2 309	0	2 314	33 708

Warszawa, dnia 30 kwietnia 2010 r.



**SPRAWOZDANIE FINANSOWE NETMEDIA S.A. ZA OKRES 01.01. – 31.12.2009 R.**  
*(wszystkie kwoty podane są w tys. złotych o ile nie podano inaczej)*

**Sprawozdanie z przepływów pieniężnych**

	01.01 -31.12.2009	01.01 -31.12.2008
<b>DZIAŁALNOŚĆ OPERACYJNA</b>		
Zysk (strata) przed opodatkowaniem	9 884	2 888
Korekty razem	-13 554	-818
Amortyzacja	737	680
Zyski (straty) z tytułu różnic kursowych		
Odsetki i udziały w zyskach (dywidendy)	-1 246	254
Zysk (strata) z działalności inwestycyjnej	-6 450	
Zmiana stanu rezerw	3	-59
Zmiana stanu zapasów		
Zmiana stanu należności	61	-3 111
Zmiana stanu zobowiązań, z wyjątkiem pożyczek i kredytów	-6 772	4 095
Zmiana stanu pozostałych aktywów i pasywów	113	-2 108
Inne korekty z działalności operacyjnej		-569
<b>Gotówka z działalności operacyjnej</b>	<b>-3 670</b>	<b>2 070</b>
Podatek dochodowy (zapłacony) / zwrócony	-400	217
<b>A. Przepływy pieniężne netto z działalności operacyjnej</b>	<b>-4 070</b>	<b>2 287</b>
<b>DZIAŁALNOŚĆ INWESTYCYJNA</b>		
<b>Wpływy</b>	<b>1 975</b>	<b>207</b>
Zbycie wartości niematerialnych oraz rzeczowych aktywów trwałych	267	
Zbycie inwestycji w nieruchomości		
Zbycie aktywów finansowych	1 124	
Inne wpływy inwestycyjne	34	57
Splata udzielonych pożyczek długoterminowych	550	150
<b>Wydatki</b>	<b>8 372</b>	<b>13 862</b>
Nabycie wartości niematerialnych oraz rzeczowych aktywów trwałych	1 407	1 959
Nabycie inwestycji w nieruchomości		
Wydatki na aktywa finansowe	6 965	11 903
Inne wydatki inwestycyjne		
<b>B. Przepływy pieniężne netto z działalności inwestycyjnej</b>	<b>-6 397</b>	<b>-13 655</b>
<b>DZIAŁALNOŚĆ FINANSOWA</b>		
<b>Wpływy</b>	<b>11 875</b>	<b>12 521</b>
Wpływ netto z wydania udziałów (emisji akcji) i innych instrumentów kapitałowych oraz dopłat do kapitału	3 227	12 521
Kredyty i pożyczki	7 003	
Emisja dłużnych papierów wartościowych		
Inne wpływy finansowe	1 645	
<b>Wydatki</b>	<b>1 453</b>	<b>591</b>
Nabycie udziałów (akcji) własnych		
Dywidendy i inne wypłaty na rzecz właścicieli		
Inne, niż wypłaty na rzecz właścicieli, wydatki z tytułu podziału zysku		
Splaty kredytów i pożyczek	1 020	280
Wykup dłużnych papierów wartościowych		
Z tytułu innych zobowiązań finansowych		
Płatności zobowiązań z tytułu umów leasingu finansowego		
Odsetki	433	311
Inne wydatki finansowe		
<b>C. Przepływy pieniężne netto z działalności finansowej</b>	<b>10 422</b>	<b>11 930</b>
<b>D. Przepływy pieniężne netto razem (A+B+C)</b>	<b>-45</b>	<b>562</b>
<b>E. Bilansowa zmiana stanu środków pieniężnych, w tym:</b>	<b>-45</b>	<b>562</b>
– zmiana stanu środków pieniężnych z tytułu różnic kursowych		
<b>F. Środki pieniężne na początek okresu</b>	<b>1 548</b>	<b>986</b>
<b>G. Środki pieniężne na koniec okresu (F+D)</b>	<b>1 503</b>	<b>1 548</b>

Warszawa, dnia 30 kwietnia 2010 r.

## **INFORMACJA DODATKOWA DO SPRAWOZDANIA FINANSOWEGO**

### **I. Zgodność z Międzynarodowymi Standardami Sprawozdawczości Finansowej**

Niniejsze sprawozdanie finansowe zostało sporządzone zgodnie z Międzynarodowymi Standardami Sprawozdawczości Finansowej („MSSF”) oraz MSSF zatwierdzonymi przez UE. Na dzień zatwierdzenia niniejszego sprawozdania do publikacji, biorąc pod uwagę toczący się w UE proces wprowadzania standardów MSSF oraz prowadzoną przez Spółkę działalność, w zakresie stosowanych przez Spółkę zasad rachunkowości nie ma różnicy między standardami MSSF, które weszły w życie, a standardami MSSF zatwierdzonymi przez UE.

MSSF obejmują standardy i interpretacje zaakceptowane przez Radę Międzynarodowych Standardów Rachunkowości („RMSR”) oraz Komitet ds. Interpretacji Międzynarodowej Sprawozdawczości Finansowej („KIMSF”).

Niniejsze jednostkowe sprawozdanie finansowe Spółki winno być czytane łącznie ze skonsolidowanym sprawozdaniem finansowym zatwierdzonym do publikacji przez Zarząd i opublikowanym tego samego dnia co jednostkowe sprawozdanie finansowe, celem uzyskania pełnej informacji o sytuacji majątkowej i finansowej grupy na dzień 31 grudnia 2009 roku oraz wyniku finansowego za okres od 1 stycznia do 31 grudnia 2009 roku zgodnie z Międzynarodowymi Standardami Sprawozdawczości Finansowej zatwierdzonymi przez Unię Europejską.

### **II. Założenie kontynuacji działalności gospodarczej i porównywalność sprawozdań finansowych**

Sprawozdanie finansowe zostało sporządzone przy założeniu kontynuowania działalności gospodarczej przez Spółkę w okresie 12 miesięcy po ostatnim dniu bilansowym, czyli 31.12.2009 roku. Zarząd Spółki nie stwierdza na dzień podpisania sprawozdania istnienia faktów i okoliczności, które wskazywałyby na zagrożenia dla możliwości kontynuowania działalności w okresie 12 miesięcy po dniu bilansowym na skutek zamierzonego lub przymusowego zaniechania bądź istotnego ograniczenia dotychczasowej działalności.

Do dnia sporządzenia sprawozdania finansowego za 2009 rok nie wystąpiły zdarzenia, które nie zostały, a powinny być ujęte w księgach rachunkowych okresu sprawozdawczego. Jednocześnie w niniejszym sprawozdaniu finansowym nie występują istotne zdarzenia dotyczące lat ubiegłych.

### **III. Opis przyjętych zasad (polityki) rachunkowości, w tym metod wyceny aktywów i pasywów oraz przychodów i kosztów**

Sprawozdanie finansowe zostało sporządzone w oparciu o zasadę kosztu historycznego.

Wartość bilansowa ujętych zabezpieczanych aktywów i zobowiązań jest korygowana o zmiany wartości godziwej, które można przypisać ryzyku, przed którym te aktywa i zobowiązania są zabezpieczone.

Niniejsze sprawozdanie finansowe jest przedstawione w złotych („PLN”), a wszystkie wartości, o ile nie wskazano inaczej, podane są w tysiącach PLN.

#### **Prezentacja sprawozdań z uwzględnieniem segmentów działalności**

Spółka prezentuje informacje dotyczące segmentów działalności – branżowych i geograficznych – w skonsolidowanym sprawozdaniu finansowym.

#### **Przychody i koszty działalności operacyjnej**

Przychody ze sprzedaży obejmują otrzymane lub należne kwoty ze sprzedaży usług (po pomniejszeniu o rabaty). Przychody ze sprzedaży wykazywane są w wartościach netto, tj. po pomniejszeniu o należny podatek od towarów i usług (VAT).

#### **Przychody ze sprzedaży towarów i usług**

Przychody są ujmowane jeżeli znaczące ryzyko i korzyści wynikające z prawa własności do produktów zostały przekazane nabywcy gdy kwotę przychodów można ustalić w sposób wiarygodny.

Przychody z tytułu świadczenia usług (usług turystycznych, reklamy na portalach) są ujmowane w momencie wykonania usługi.

Do kosztów powstałych w toku podstawowej działalności zalicza się koszt własny sprzedaży, koszty sprzedaży oraz kosztów ogólnego zarządu.

Koszty sprzedanych usług obejmują koszty bezpośrednio związane z wytworzeniem świadczonych usług. Koszty sprzedaży obejmują koszty handlowe. Koszty ogólnego zarządu obejmują koszty związane z kierowaniem Spółką oraz koszty administracyjne.

#### **Pozostałe przychody, koszty, zyski i straty**

Pozostałe przychody i koszty operacyjne są to koszty i przychody nie związane bezpośrednio z działalnością podstawową. W Spółce są to przede wszystkim odpisy aktualizujące wartość majątku.

Przychody finansowe i koszty finansowe to przede wszystkim w przychodach odsetki od posiadanych środków na rachunkach bankowych, w kosztach to odsetki od zobowiązań i kredytu. Przychody z tytułu odsetek są ujmowane w okresie którego dotyczą. Wynik na zdarzeniach nadzwyczajnych w Spółce nie wystąpił.

#### **Podatki**

Podstawowa działalność Spółki podlega opodatkowaniu podatkiem dochodowym, na zasadach określonych w ustawie o podatku dochodowym od osób prawnych.

W celu prawidłowego ustalania podstawy opodatkowania podatkiem dochodowym od osób prawnych w planie kont Spółki zostały wyróżnione konta analityczne grupujące koszty nie stanowiące kosztów uzyskania przychodów w rozumieniu ustawy o podatku

## **SPRAWOZDANIE FINANSOWE NETMEDIA S.A. ZA OKRES 01.01. – 31.12.2009 R. (wszystkie kwoty podane są w tys. złotych o ile nie podano inaczej)**

dochodowym, koszty zwiększające podstawę opodatkowania oraz konta grupujące przychody nie stanowiące przychodów podatkowych, a także kwoty podwyższające przychody podatkowe. Przy ustalaniu dochodu/straty podatkowej należy uwzględnić odpowiednio w/w konta.

Podstawą opodatkowania podatkiem VAT przy wykonywaniu usług turystyki jest kwota marży pomniejszona o kwotę należnego podatku.

Ewidencja zakupu i sprzedaży prowadzona jest za pomocą rejestrów zakupu i sprzedaży.

### **Podatek odroczony**

W związku z przejściowymi różnicami między wykazaną w księgach rachunkowych wartością aktywów i pasywów a ich wartością podatkową oraz stratą podatkową możliwą do odliczenia w latach przyszłych, Spółka tworzy rezerwę i ustala aktywo z tytułu podatku odroczonego.

Wysokość rezerwy i aktywów z tytułu odroczonego podatku dochodowego ustala się przy uwzględnieniu stawek podatku dochodowego obowiązującego w roku powstania obowiązku podatkowego.

### **Rzeczowe aktywa trwałe**

Rzeczowe aktywa trwałe wycenia się według cen nabycia lub kosztów wytworzenia, pomniejszone o dotychczasowe umorzenie. Odpisy amortyzacyjne dokonywane są przy zastosowaniu metody liniowej. Okres i metoda amortyzacji podlega weryfikacji, co najmniej na koniec każdego roku obrotowego.

Spółka stosuje dla poszczególnych grup majątku następujące roczne stawki amortyzacyjne:

Dla środków trwałych:

budynki i budowle	2,5 % - 10 %
urządzenia techniczne i maszyny	30 %
środki transportu	20 %
pozostałe środki trwałe	10 % - 20 %

Na składniki aktywów co, do których istnieje podejrzenie, że w dającej się przewidzieć przyszłości nie będą przynosić korzyści ekonomicznych dokonuje się odpisu z tytułu trwałej utraty wartości zaliczanego do pozostałych kosztów operacyjnych.

Spółka stosując zasadę istotności, środki trwałe o wartości początkowej od 350,00 zł do 3500,00 zł może odnosić jednorazowo w rachunek zysków i strat w okresie, w którym został poniesiony wydatek.

### **Wartości niematerialne**

Zgodnie z MSR 38 wartości niematerialne są wykazywane według cen nabycia pomniejszonej o skumulowaną amortyzację oraz łączne odpisy aktualizujące z tytułu utraty wartości. Wartości niematerialne amortyzuje się metodą liniową przez okres ekonomicznego użytkowania. Okres i metoda amortyzacji podlega weryfikacji, co najmniej na koniec każdego roku obrotowego.

Dla wartości niematerialnych Spółka stosuje następujące roczne stawki amortyzacji:

znaki towarowe	5 %
oprogramowanie systemowe	10 %
prawa do domen	5 %
inne oprogramowanie	20 % - 50 %

Spółka stosując zasadę istotności, wartości niematerialne o wartości początkowej od 350,00 zł do 3500,00 zł może odnosić jednorazowo w rachunek zysków i strat w okresie, w którym został poniesiony wydatek.

### **Utrata wartości aktywów niefinansowych**

Odpisy aktualizujące wartość aktywów niefinansowych majątku obrotowego związane z utratą ich wartości lub wyceną na dzień bilansowy obciążają pozostałe koszty operacyjne. W przypadku ustania przyczyny dokonania odpisu aktualizującego, wartość rzeczowych składników obrotowych jest odnoszona na dobro pozostałych przychodów operacyjnych.

### **Inwestycje w jednostkach podporządkowanych**

Inwestycje w jednostkach zależnych, jednostkach współzależnych i jednostkach stowarzyszonych, nie zakwalifikowane jako przeznaczone do sprzedaży (bądź nie wchodzące w skład grupy do zbycia zakwalifikowanej jako przeznaczonej do zbycia) ujmują się zgodnie z MSSF 7 w cenie nabycia.

### **Aktywa i zobowiązania finansowe**

Aktywa finansowe wykazywane według wartości godziwej z zyskami lub stratami rozliczanymi w rachunku zysków i strat po ich początkowym ujęciu według wartości godziwej.

### **Należności handlowe i pozostałe**

Należności z tytułu dostaw i usług, są ujmowane i wykazywane według kwot pierwotnie zafakturowanych, z uwzględnieniem odpisów na wątpliwe należności. Odpis na należności wątpliwe szacowany jest wtedy, gdy ściągnięcie pełnej kwoty należności, zgodnie z pierwotnymi warunkami, przestało być prawdopodobne. Za wystąpienie prawdopodobieństwa nieosiągalności przyjmuje się m. in. nie zapłacenie należności w okresie przekraczającym 360 dni ponad określony termin płatności.

## **SPRAWOZDANIE FINANSOWE NETMEDIA S.A. ZA OKRES 01.01. – 31.12.2009 R. (wszystkie kwoty podane są w tys. złotych o ile nie podano inaczej)**

---

### **Rozliczenia międzyokresowe**

Spółka dokonuje rozliczeń międzyokresowych kosztów i przychodów jeśli dotyczą one przyszłych okresów sprawozdawczych. Do czynnych rozliczeń międzyokresowych kosztów zaliczane są koszty, poniesione do dnia bilansowego dotyczące przyszłych okresów oraz aktywa z tytułu odroczonego podatku dochodowego. Rozliczenia międzyokresowe przychodów wykazywane są w wysokości otrzymanych przedpłat na usługi, które będą zrealizowane w przyszłych okresach sprawozdawczych.

### **Środki pieniężne i ich ekwiwalenty**

Środki pieniężne obejmują gotówkę w kasie i na rachunkach bankowych. Ekwiwalenty środków pieniężnych są krótkoterminowymi inwestycjami o dużej płynności (o pierwotnym terminie zapadalności do trzech miesięcy), łatwo wymiernymi na określone kwoty środków pieniężnych oraz narażonymi na nieznaczne ryzyko zmiany wartości.

Transakcje przeprowadzane w walutach obcych są ujmowane po przeliczeniu na walutę funkcjonalną (złoty polski) według kursu wymiany z dnia przeprowadzenia transakcji. Pieniężne aktywa i pasywa wyrażone w walutach obcych są wykazywane według kursów wymiany walut obowiązującym na dzień bilansowy.

Zyski i straty powstałe w wyniku zmian kursów walut po dacie transakcji są wykazywane jako przychody lub koszty finansowe w rachunku zysków i strat. Różnice kursowe ujmowane są w rachunku zysków i strat w kwocie netto.

### **Aktywa przeznaczone do sprzedaży i działalność zaniechana**

Wycena aktywów trwałych przeznaczonych do sprzedaży następuje w wartości niższej z dwóch bieżącej wartości księgowej oraz wartości godziwej pomniejszonej o koszty sprzedaży. Nie dokonuje się amortyzacji aktywów przeznaczonych do zbycia i prezentuje je się odrębnie.

### **Kapitał zakładowy**

Kapitał zakładowy wykazuje się w wysokości określonej w umowie lub statucie i wpisanej w rejestrze sądowym. Zadeklarowane, lecz nie wniesione wkłady kapitałowe ujmuje się jako należne wpłaty na poczet kapitału.

### **Kapitał zapasowy powstały ze sprzedaży akcji powyżej ceny nominalnej**

Kapitał zapasowy powstał z tytułu otrzymania wyższej ceny sprzedaży od wartości nominalnej w wyniku emisji akcji serii B, D, F oraz G przeznaczonych dla odbiorców indywidualnych, a także w wyniku wyceny akcji serii C i E przekazanych pracownikom i współpracownikom wg zasad wyceny MSSF 2, a w 2009 r. z emisji akcji H oraz I.

### **Pozostałe kapitały.**

Kapitał zapasowy tworzony jest z odpisów z czystego zysku.

### **Rezerwy**

Rezerwy ujmowane są wówczas, gdy na Spółce ciąży obowiązek (prawny lub zwyczajowy) wynikający ze zdarzeń przeszłych i gdy jest pewne lub wysoce prawdopodobne, że wypełnienie tego obowiązku spowoduje konieczność wypływu środków uosabiających korzyści ekonomiczne, oraz gdy można dokonać wiarygodnego oszacowania kwoty tego zobowiązania.

### **Kredyty bankowe i pożyczki**

W momencie początkowego ujęcia, kredyty bankowe i pożyczki są ujmowane według ceny nabycia odpowiadającej wartości godziwej otrzymanych środków pieniężnych, pomniejszonej o koszty związane z uzyskaniem kredytu lub pożyczki.

### **Zobowiązania handlowe i pozostałe**

Zobowiązania z tytułu dostaw i usług oraz pozostałe zobowiązania (o ile nie są instrumentami odsetkowymi) są ujmowane i wykazywane według kwot zgodnych z otrzymanymi fakturami lub innymi dokumentami źródłowymi i ujmowane w okresach których dotyczą.

### **Płatności w formie akcji**

Przekazane pracownikom i współpracownikom akcje wyceniane są zgodnie z MSSF 2. Traktowane są jako płatność w formie akcji.

### **Wypłata dywidend**

Dywidendy są ujmowane w momencie ustalenia praw akcjonariuszy do ich otrzymania.

Dywidendy na rzecz akcjonariuszy ujmuje się jako zobowiązanie w sprawozdaniu finansowym w okresie, w którym nastąpiło ich zatwierdzenie przez akcjonariuszy Spółki.

### **Waluta funkcjonalna i waluta prezentacji**

#### **a) Waluta funkcjonalna i waluta prezentacji**

## **SPRAWOZDANIE FINANSOWE NETMEDIA S.A. ZA OKRES 01.01. – 31.12.2009 R. (wszystkie kwoty podane są w tys. złotych o ile nie podano inaczej)**

Pozycje zawarte w sprawozdaniu finansowym wycenia się w walucie podstawowego środowiska gospodarczego, w którym Spółka prowadzi działalność („waluta funkcjonalna”). Sprawozdanie finansowe prezentowane jest w złotych polskich (PLN), który jest walutą funkcjonalną i walutą prezentacji Spółki.

### **b) Transakcje i salda**

Transakcje wyrażone w walutach obcych przelicza się na walutę funkcjonalną według kursu obowiązującego w dniu transakcji. Zyski i straty kursowe z rozliczenia tych transakcji oraz wyceny bilansowej aktywów i zobowiązań pieniężnych wyrażonych w walutach obcych ujmuje się w rachunku zysków i strat, o ile nie odracza się ich w kapitale własnym, gdy kwalifikują się do uznania za zabezpieczenie przepływów pieniężnych i zabezpieczenie udziałów w aktywach netto.

## **IV. Istotne wartości oparte na szacunkach**

### **a) Niepewność szacunków**

Poniżej omówiono podstawowe założenia dotyczące przyszłości i inne kluczowe źródła niepewności występujące na dzień bilansowy, z którymi związane jest istotne ryzyko znaczącej korekty wartości bilansowych aktywów i zobowiązań w następnym roku finansowym.

#### **Utrata wartości aktywów**

Spółka przeprowadziła testy na utratę wartości udziałów w jednostkach podporządkowanych. Wymagało to oszacowania wartości użytkowej ośrodka wypracowującego środki pieniężne. Oszacowanie wartości użytkowej polega na ustaleniu przyszłych przepływów pieniężnych generowanych przez ośrodek wypracowujący środki pieniężne i wymaga ustalenia stopy dyskontowej do zastosowania w celu obliczenia bieżącej wartości tych przepływów.

#### **Składnik aktywów z tytułu podatku odroczonego**

Spółka rozpoznaje składnik aktywów z tytułu podatku odroczonego bazując na założeniu, że w przyszłości zostanie osiągnięty zysk podatkowy pozwalający na jego wykorzystanie. Pogorszenie uzyskiwanych wyników podatkowych w przyszłości mogłoby spowodować, że założenie to stałoby się nieuzasadnione.

#### **Stawki amortyzacyjne**

Wysokość stawek amortyzacyjnych ustalana jest na podstawie przewidywanego okresu ekonomicznej użyteczności składników rzeczowego majątku trwałego oraz wartości niematerialnych. Spółka corocznie dokonuje weryfikacji przyjętych okresów ekonomicznej użyteczności na podstawie bieżących szacunków.

## **V. Zmiany zasad (polityki) rachunkowości**

Poniżej zostały przedstawione opublikowane nowe standardy i interpretacje KIMSF, które zostały opublikowane przez Radę ds. Międzynarodowych Standardów Rachunkowości i są obowiązujące dla okresów sprawozdawczych rozpoczynających się po 1 stycznia 2009 i później.

#### ➤ **MSSF 8 „Segmenty operacyjne”**

Standard MSSF 8 został wydany przez Radę Międzynarodowych Standardów Rachunkowości 30 listopada 2006 r. i obowiązuje dla okresów rocznych rozpoczynających się z dniem 1 stycznia 2009 r. lub po tej dacie. MSSF 8 zastępuje MSR 14 „Sprawozdawczość dotycząca segmentów działalności”. Standard ten określa nowe wymagania wobec ujawnień informacji dotyczących segmentów działalności, a także informacji dotyczących produktów i usług, obszarów geograficznych, w których prowadzona jest działalność oraz głównych klientów. MSSF 8 wymaga „podejścia zarządczego” do sprawozdawczości o wynikach finansowych segmentów działalności.

#### ➤ **Zmiana do MSSF 2 „Płatności w formie akcji”**

Zmiana do MSSF 2 została opublikowana przez Radę Międzynarodowych Standardów Rachunkowości 17 stycznia 2008 r. i obowiązuje dla okresów rocznych rozpoczynających się z dniem 1 stycznia 2009 r. lub po tej dacie. Zmiana do Standardu dotyczy dwóch kwestii: (1) wyjaśnia, że warunkami nabycia uprawnień są tylko warunek świadczenia usługi oraz warunek związany z wynikami operacyjnymi jednostki, pozostałe cechy programu płatności w formie akcji nie są uznawane jako warunki nabycia uprawnień oraz (2) Standard uściśla, że ujęcie księgowe anulowania programu powinno być jednakowe, niezależnie od tego czy było dokonane przez jednostkę, czy lub inną stroną transakcji.

#### ➤ **Zmiana do MSR 23 „Koszty finansowania zewnętrznego”**

Zmiana do MSR 23 została opublikowana przez Radę Międzynarodowych Standardów Rachunkowości 29 marca 2007 r. i obowiązuje dla okresów rocznych rozpoczynających się z dniem 1 stycznia 2009 r. lub po tej dacie. Zmiana ta wymaga od jednostek gospodarczych kapitalizacji kosztów finansowania zewnętrznego, związanych bezpośrednio z nabyciem, budową lub wytworzeniem kwalifikującego się składnika aktywów (tj. takiego, który wymaga znaczącego okresu czasu niezbędnego do przygotowania go do zamierzonego użytkowania lub sprzedaży). W ramach tej zmiany usunięto możliwość natychmiastowego rozpoznania tych kosztów w rachunku zysków i strat okresu, w którym je poniesiono.

#### ➤ **KIMSF 13 „Programy lojalnościowe dla klientów”**

Interpretacja KIMSF 13 została wydana przez Komitet ds. Interpretacji Międzynarodowej Sprawozdawczości Finansowej w dniu 28 czerwca 2007 r. i obowiązuje dla okresów rocznych rozpoczynających się z dniem 1 stycznia 2009 r. lub po tej dacie. Interpretacja ta zawiera wytyczne w zakresie ujęcia księgowego transakcji wynikających z wdrożonych przez jednostkę programów lojalnościowych dla swoich klientów takich jak np. karty lojalnościowe czy programy punktowe. W szczególności, KIMSF 13 wskazuje

**SPRAWOZDANIE FINANSOWE NETMEDIA S.A. ZA OKRES 01.01. – 31.12.2009 R.**  
**(wszystkie kwoty podane są w tys. złotych o ile nie podano inaczej)**

prawidłowy sposób ujęcia zobowiązań wynikających z konieczności dostarczenia darmowych lub po obniżonych cenach produktów bądź usług klientom realizującym uzyskane przez siebie „punkty”.

- KIMSF 14 „Pułap dla aktywów z tytułu programu określonych świadczeń, minimalne wymogi w zakresie finansowania i ich wzajemne oddziaływanie”

Interpretacja KIMSF 14 została wydana przez Komitet ds. Interpretacji Międzynarodowej Sprawozdawczości Finansowej w dniu 9 lipca 2007 r. i obowiązuje dla okresów rocznych rozpoczynających się z dniem 1 stycznia 2009 r. lub po tej dacie. Interpretacja ta zawiera ogólne wytyczne jak zgodnie z MSR 19 należy dokonać oceny pułapu dla nadwyżki wartości godziwej aktywów programu ponad bieżącą wartość zobowiązania z tytułu programu określonych świadczeń, która może być rozpoznana jako aktywne. Ponadto, KIMSF 14 objaśnia, w jaki sposób statutowe lub umowne wymogi w zakresie minimalnego finansowania mogą wpływać na wysokość aktywa lub zobowiązania z tytułu programu określonych świadczeń.

- MSR 1 (Z) „Prezentacja sprawozdań finansowych”

Zmieniony MSR 1 został opublikowany przez Radę Międzynarodowych Standardów Rachunkowości 6 września 2007 r. i obowiązuje dla okresów rocznych rozpoczynających się z dniem 1 stycznia 2009 r. lub po tej dacie. Wprowadzone przez Spółkę zmiany dotyczą głównie kwestii prezentacyjnych w zakresie rachunku wyników, gdzie Spółka wybrała prezentację dwóch rachunków wyników (rachunek zysków i strat oraz sprawozdanie z całkowitych dochodów), a także zmian w prezentacji kapitałów własnych. Zmiany te miały na celu poprawę zdolności użytkowników sprawozdań finansowych do analizy i porównań informacji w nich zawartych.

- Zmiany do MSR 32 „Instrumenty finansowe: Prezentacja” i MSR 1 „Prezentacja sprawozdań finansowych”

Zmiany do MSR 32 i MSR 1 zostały opublikowane przez Radę Międzynarodowych Standardów Rachunkowości 14 lutego 2008 r. i obowiązują dla okresów rocznych rozpoczynających się z dniem 1 stycznia 2009 r. lub po tej dacie. Zmiany odnoszą się do podejścia księgowego dla niektórych instrumentów finansowych, które charakteryzują się podobieństwem do instrumentów kapitałowych, ale są klasyfikowane jako zobowiązania finansowe. Zgodnie z nowym wymogiem Standardu instrumenty finansowe, takie jak instrumenty finansowe z opcją sprzedaży oraz instrumenty, które nakładają na spółkę obowiązek wypłaty udziału w aktywach netto tylko w przypadku likwidacji spółki, po spełnieniu określonych warunków, są prezentowane jako kapitał własny.

- Poprawki do MSSF 2008

Rada Międzynarodowych Standardów Rachunkowości opublikowała w maju 2008 roku szereg „Poprawek do MSSF”, które zmieniają 20 standardów. Poprawki zawierają zmiany w prezentacji, ujmowaniu oraz wycenie oraz zawierają zmiany terminologiczne i edycyjne. Większość zmian będzie obowiązywać dla okresów rocznych rozpoczynających się z dniem 1 stycznia 2009 r.

- Zmiany do MSSF 1 „Zastosowanie MSSF po raz pierwszy” i MSR 27 „Skonsolidowane i jednostkowe sprawozdania finansowe”.

Zmiany do MSSF 1 i MSR 27 zostały opublikowane przez Radę Międzynarodowych Standardów Rachunkowości 22 maja 2008 r. i obowiązują dla okresów rocznych rozpoczynających się z dniem 1 stycznia 2009 r. lub po tej dacie. Zmieniony standard umożliwia jednostkom stosującym MSSF po raz pierwszy użycie domniemanego kosztu, ustalonego albo jako wartość godziwa, albo wartość bilansowa zgodnie z uprzednio stosowanymi zasadami rachunkowości, w celu określenia początkowego kosztu inwestycji w jednostkach zależnych, współzależnych i stowarzyszonych w jednostkowym sprawozdaniu finansowym.

- Zmiany do MSR 39 „Instrumenty finansowe: ujmowanie i wycena” – „Kryteria uznania za pozycję zabezpieczoną”.

Zmiany do MSR 39 „Kryteria uznania za pozycję zabezpieczoną” zostały opublikowane przez Radę Międzynarodowych Standardów Rachunkowości 31 lipca 2008 r. i obowiązują dla okresów rocznych rozpoczynających się z dniem 1 lipca 2009 r. lub po tej dacie. Zmiany zawierają wyjaśnienie jak należy w szczególnych okolicznościach stosować zasady określające, czy zabezpieczone ryzyko lub część przepływów pieniężnych spełniają kryteria uznania za pozycję zabezpieczoną. Wprowadzono zakaz wyznaczania inflacji jako możliwego do zabezpieczenia komponentu instrumentu dłużnego o stałej stopie procentowej. Zmiany zabraniają także włączania wartości czasowej do jednostronnie zabezpieczanego ryzyka, gdy opcje traktuje się jako instrument zabezpieczający.

- Zmiany do MSSF 7 „Instrumenty finansowe: Ujawnianie informacji”.

Zmiany do MSSF 7 „Instrumenty finansowe: Ujawnianie informacji” zostały opublikowane przez Radę Międzynarodowych Standardów Rachunkowości 5 marca 2009 r. i obowiązują od dnia 1 stycznia 2009 r. Zmiany wprowadzają trzostopniową hierarchię na potrzeby ujawniania wyceny wartości godziwej oraz wymóg zamieszczania dodatkowych ujawnień dotyczących względnej wiarygodności wyceny wartości godziwej. Ponadto zmiany wyjaśniają i rozszerzają istniejące wcześniej wymagania w zakresie ujawnień dotyczących ryzyka płynności.

wyszczególnienie	2009	2008		2007	
		po zmianie	przed zmianą	po zmianie	przed zmianą
<b>Koszty sprzedanych produktów, towarów i materiałów</b>	<b>75 420</b>	<b>63 270</b>	<b>65 339</b>	<b>21 261</b>	<b>21 813</b>
Koszty wytworzenia sprzedanych produktów i usług	75 420	63 270	65 339	21 261	21 813
Wartość sprzedanych towarów i materiałów					
<b>Zysk (strata) brutto na sprzedaży</b>	<b>9 200</b>	<b>7 576</b>	<b>5 507</b>	<b>4 172</b>	<b>3 620</b>
Pozostałe przychody operacyjne	22	88	88	55	55
Koszty sprzedaży	3 574	2 668	599	713	161
Koszty ogólnego zarządu	2 530	<b>1 914</b>	<b>1 914</b>	1 590	1 590
Pozostałe koszty operacyjne	891	42	42	59	59
<b>Zysk (strata) na działalności operacyjnej</b>	<b>2 227</b>	<b>3 040</b>	<b>3 040</b>	<b>1 865</b>	<b>1 865</b>

## **SPRAWOZDANIE FINANSOWE NETMEDIA S.A. ZA OKRES 01.01. – 31.12.2009 R. (wszystkie kwoty podane są w tys. złotych o ile nie podano inaczej)**

### **VI. Nowe standardy oczekujące na wdrożenie przez jednostkę**

Poniżej zostały przedstawione opublikowane nowe standardy i interpretacje KIMSF, które zostały opublikowane przez Radę ds. Międzynarodowych Standardów Rachunkowości, jednakże nie obowiązujące w bieżącym okresie sprawozdawczym.

➤ **MSSF 3 (Z) „Połączenia jednostek gospodarczych”**

Zmieniony MSSF 3 został opublikowany przez Radę Międzynarodowych Standardów Rachunkowości 10 stycznia 2008 r. i obowiązuje prospektywnie dla okresów rocznych rozpoczynających się 1 lipca 2009 r. lub po tej dacie. Zmieniony standard nadal stosuje metodę nabycia do połączeń jednostek gospodarczych, lecz z pewnymi istotnymi zmianami. Na przykład, wszystkie płatności dokonane z tytułu nabycia przedsiębiorstwa należy ujmować według wartości godziwej w dniu nabycia, przy czym płatności warunkowe klasyfikowane jako zobowiązanie, podlegają późniejszej ponownej wycenie przez rachunek zysków i strat. Dodatkowo zmieniony standard zawiera nowe wytyczne dla zastosowania metody nabycia, w tym traktowanie kosztów transakcji jako kosztu okresu, w który został on poniesiony. Ponadto, wprowadzone zmiany zawierają możliwość wyboru ujęcia udziałów mniejszości (udział nie sprawujący kontroli) albo według wartości godziwej albo ich proporcjonalnego udziału w zidentyfikowanych aktywach netto przejmowanej jednostki.

Spółka zacznie stosować standard do rocznych sprawozdań finansowych rozpoczynających się 1 stycznia 2010 r.

➤ **MSR 27 (Z) „Skonsolidowane i jednostkowe sprawozdania finansowe”**

Zmieniony MSR 27 został opublikowany przez Radę Międzynarodowych Standardów Rachunkowości 10 stycznia 2008 r. i obowiązuje dla okresów rocznych rozpoczynających się z dniem 1 lipca 2009 r. lub po tej dacie. Standard wymaga, aby efekty transakcji z udziałowcami mniejszościowymi były ujmowane bezpośrednio w kapitale, o ile zachowana jest kontrola nad jednostką przez dotychczasową jednostkę dominującą. Standard również uszczegóławia sposób ujęcia w przypadku utraty kontroli nad jednostką zależną, tzn. wymaga przeszacowania pozostałych udziałów do wartości godziwej i ujęcie różnicy w rachunku zysków i strat.

Spółka zacznie stosować MSR 27 (zmieniony) prospektywnie do transakcji z udziałowcami mniejszościowymi (posiadaczami udziałów nie uprawniających do sprawowania kontroli) od sprawozdań rocznych rozpoczynających się 1 stycznia 2010 r.

➤ **Zmiany do KIMSF 9 i MSR 39 „Instrumenty wbudowane”.**

Zmiany do KIMSF 9 i MSR 39 „Instrumenty wbudowane” zostały opublikowane przez Radę Międzynarodowych Standardów Rachunkowości 12 marca 2009 r. i obowiązują dla okresów rocznych zakończonych 30 czerwca 2009 r. lub po tej dacie.

Poprawki precyzują zmiany do KIMSF 9 i MSR 39 wydane w październiku 2008 r. w zakresie instrumentów wbudowanych. Zmiany uściślają, że w ramach reklasyfikacji aktywa finansowego z kategorii wycenianych w wartości godziwej przez rachunek zysków i strat wszystkie instrumenty wbudowane muszą zostać ocenione i, jeżeli to konieczne, odrębnie zaprezentowane w sprawozdaniu finansowym.

Spółka zastosuje zmiany do KIMSF 9 i MSR 39 od 1 stycznia 2010 r.

➤ **Poprawki do MSSF 2009**

Rada ds. Międzynarodowych Standardów Rachunkowości opublikowała 16 kwietnia 2009 r. „Poprawki do MSSF 2009”, które zmieniają 12 standardów. Poprawki zawierają zmiany w prezentacji, ujmowaniu oraz wycenie oraz zawierają zmiany terminologiczne i edycyjne. Większość zmian będzie obowiązywać dla okresów rocznych rozpoczynających się z dniem 1 stycznia 2010 r.

➤ **Zmiany do MSSF 1 „Zastosowanie MSSF po raz pierwszy”**

Zmiany do MSSF 1 „Zastosowanie MSSF po raz pierwszy” zostały opublikowane przez Radę Międzynarodowych Standardów Rachunkowości 23 lipca 2009 r. i obowiązują dla okresów rocznych rozpoczynających się 1 stycznia 2010 r. lub po tej dacie. Zmiany wprowadzają dodatkowe wyłączenia od dokonywania wyceny aktywów na dzień przejścia na MSSF dla spółek działających w sektorze naftowym i gazowym.

➤ **Zmiany do MSSF 2 „Płatności w formie akcji”**

Zmiany do MSSF 2 „Płatności w formie akcji” zostały opublikowane przez Radę Międzynarodowych Standardów Rachunkowości 18 czerwca 2009 r. i obowiązują dla okresów rocznych rozpoczynających się 1 stycznia 2010 r. lub po tej dacie. Zmiany precyzują ujęcie płatności w formie akcji rozliczanych gotówkowo wewnątrz grupy kapitałowej. Zmiany uściślają zakres MSSF 2 oraz regulują łączne stosowanie MSSF 2 oraz innych standardów. Zmiany wprowadzają do standardu zagadnienia uregulowane wcześniej w interpretacjach KIMSF 8 oraz KIMSF 11.

➤ **KIMSF 12 „Porozumienia o świadczeniu usług publicznych”**

Interpretacja KIMSF 12 została wydana przez Komitet ds. Interpretacji Międzynarodowej Sprawozdawczości Finansowej w dniu 30 listopada 2006 r. i obowiązuje dla okresów rocznych rozpoczynających się z dniem 29 marca 2009 r. lub po tej dacie. Interpretacja ta zawiera wytyczne w zakresie zastosowania istniejących standardów przez podmioty uczestniczące w umowach koncesji na usługi między sektorem publicznym a prywatnym. KIMSF 12 dotyczy umów, w których zlecający kontroluje to, jakie usługi operator dostarczy przy pomocy infrastruktury, komu świadczy te usługi i za jaką cenę.

Spółka zacznie stosować KIMSF 12 od sprawozdań rocznych rozpoczynających się 1 stycznia 2010 r.

➤ **KIMSF 15 „Umowy w zakresie sektora nieruchomości”**

Interpretacja KIMSF 15 została wydana przez Komitet ds. Interpretacji Międzynarodowej Sprawozdawczości Finansowej w dniu 3 lipca 2008 r. i obowiązuje dla okresów rocznych rozpoczynających się z dniem 1 stycznia 2010 r. lub po tej dacie. Interpretacja ta zawiera ogólne wytyczne jak należy dokonać oceny umowy o usługi budowlane, aby określić, czy jej skutki powinny być prezentowane w sprawozdaniu finansowym zgodnie z MSR 11 Umowy o usługę budowlaną czy MSR 18 Przychody. Ponadto, KIMSF 15 wskazuje, w którym momencie należy rozpoznać przychód z tytułu wykonania usługi budowlanej.

➤ **KIMSF 16 „Rachunkowość zabezpieczeń inwestycji netto w jednostkę zagraniczną”**

Interpretacja KIMSF 16 została wydana przez Komitet ds. Interpretacji Międzynarodowej Sprawozdawczości Finansowej w dniu 3 lipca 2008 r. i obowiązuje dla okresów rocznych rozpoczynających się z dniem 1 lipca 2009 r. lub po tej dacie. Interpretacja ta zawiera ogólne wytyczne dotyczące określenia, czy istnieje ryzyko zmian kursów walutowych w zakresie waluty funkcjonalnej jednostki zagranicznej i waluty prezentacji na potrzeby skonsolidowanego sprawozdania finansowego jednostki dominującej. Ponadto, KIMSF 16 objaśnia, która jednostka w grupie kapitałowej może wykazać instrument zabezpieczający w ramach zabezpieczenia inwestycji netto w jednostkę zagraniczną, a w szczególności czy jednostka dominująca utrzymująca inwestycję netto

**SPRAWOZDANIE FINANSOWE NETMEDIA S.A. ZA OKRES 01.01. – 31.12.2009 R.**  
***(wszystkie kwoty podane są w tys. złotych o ile nie podano inaczej)***

---

w jednostkę zagraniczną musi utrzymywać także instrument zabezpieczający. KIMSF 16 objaśnia także, jak jednostka powinna określać kwoty podlegające reklasifikacji z kapitału własnego do rachunku zysków i strat dla zarówno instrumentu zabezpieczającego, jak i pozycji zabezpieczanej, gdy jednostka zbywa inwestycję.  
Spółka zacznie stosować KIMSF 16 od sprawozdań rocznych rozpoczynających się 1 stycznia 2010 r.

➤ KIMSF 17 „Dystrybucja do właścicieli aktywów nie będących środkami pieniężnymi”

Interpretacja KIMSF 17 została wydana przez Komitet ds. Interpretacji Międzynarodowej Sprawozdawczości Finansowej w dniu 27 listopada 2008 r. i obowiązuje dla okresów rocznych rozpoczynających się z dniem 1 lipca 2009 r. lub po tej dacie. Interpretacja ta zawiera wytyczne w zakresie momentu rozpoznania dywidendy, wyceny dywidendy oraz ujęcia różnicy pomiędzy wartością dywidendy a wartością bilansową dystrybuowanych aktywów.

Spółka zacznie stosować KIMSF 17 od sprawozdań rocznych rozpoczynających się 1 stycznia 2010 r.

➤ KIMSF 18 „Przeniesienie aktywów od klientów”

Interpretacja KIMSF 18 została wydana przez Komitet ds. Interpretacji Międzynarodowej Sprawozdawczości Finansowej w dniu 29 stycznia 2009 r. i obowiązuje dla okresów rocznych rozpoczynających się z dniem 1 lipca 2009 r. lub po tej dacie. Interpretacja ta zawiera wytyczne w zakresie ujęcia przeniesienia aktywów od klientów, mianowicie, sytuacje, w których spełniona jest definicja aktywa, identyfikację oddzielnie identyfikowalnych usług (świadczonych usług w zamian za przeniesione aktywo), ujęcie przychodu i ujęcie środków pieniężnych uzyskanych od klientów.

Spółka zacznie stosować KIMSF 18 od sprawozdań rocznych rozpoczynających się 1 stycznia 2010 r.



**SPRAWOZDANIE FINANSOWE NETMEDIA S.A. ZA OKRES 01.01. – 31.12.2009 R.**  
*(wszystkie kwoty podane są w tys. złotych o ile nie podano inaczej)*

**DODATKOWE NOTY I OBJAŚNIENIA DO SPRAWOZDANIA FINANSOWEGO**

**Nota 1. PRZYCHODY ZE SPRZEDAŻY**

Zgodnie z MSR 18 przychody ze sprzedaży produktów, towarów, materiałów i usług, po pomniejszeniu o podatek od towarów i usług, rabaty i upusty są rozpoznawane w momencie, gdy znaczące ryzyko i korzyści wynikające z ich własności zostały przeniesione na kupującego.

Przychody ze sprzedaży i przychody ogółem Spółki prezentują się następująco:

	01.01 -31.12.2009	01.01 -31.12.2008
<b>Działalność kontynuowana</b>		
Sprzedaż usług	84 620	70 846
<b>SUMA przychodów ze sprzedaży</b>	<b>84 620</b>	<b>70 846</b>
Pozostałe przychody operacyjne	22	88
Przychody finansowe	8 212	159
<b>SUMA przychodów ogółem z działalności kontynuowanej</b>	<b>92 854</b>	<b>71 093</b>
Przychody z działalności zaniechanej		
<b>SUMA przychodów ogółem</b>	<b>92 854</b>	<b>71 093</b>

**Przychody ze sprzedaży - szczegółowa struktura geograficzna**

	01.01 -31.12.2009		01.01 -31.12.2008	
	w PLN	w %	w PLN	w %
Kraj	84 620	100 %	70 846	100 %
Eksport, w tym:				
<b>Razem</b>	<b>84 620</b>	<b>100 %</b>	<b>70 846</b>	<b>100 %</b>

Przychody z działalności zaniechanej nie wystąpiły.

**Nota 2. INFORMACJE DOTYCZĄCE SEGMENTÓW DZIAŁALNOŚCI**

Spółka prezentuje informacje dotyczące segmentów działalności – branżowych i geograficznych – w skonsolidowanym sprawozdaniu finansowym.

**Nota 3. KOSZTY DZIAŁALNOŚCI OPERACYJNEJ**

KOSZTY WEDŁUG RODZAJU	01.01 -31.12.2009	01.01 -31.12.2008
Amortyzacja	737	680
Zużycie materiałów i energii	110	232
Usługi obce	78 300	64 185
Podatki i opłaty	38	67
Wynagrodzenia	1 997	2 288
Ubezpieczenia społeczne i inne świadczenia	222	292
Pozostałe koszty rodzajowe	120	108
Rezerwy gwarancyjne		
<b>Suma kosztów wg rodzaju</b>	<b>81 524</b>	<b>67 852</b>
Zmiana stanu produktów		
Koszt wytworzenia produktów na własne potrzeby jednostki (wielkość ujemna)		
Koszty sprzedaży (wielkość ujemna)	-3 574	-2 668
Koszty ogólnego zarządu (wielkość ujemna)	-2 530	-1 914
<b>Koszt wytworzenia sprzedanych produktów i usług</b>	<b>75 420</b>	<b>63 270</b>

**SPRAWOZDANIE FINANSOWE NETMEDIA S.A. ZA OKRES 01.01. – 31.12.2009 R.**  
*(wszystkie kwoty podane są w tys. złotych o ile nie podano inaczej)*

KOSZTY AMORTYZACJI I ODPISÓW AKTUALIZUJĄCYCH UJĘTE W RZIS	01.01 -31.12.2009	01.01 -31.12.2008
<b>Pozycje ujęte w koszcie własnym sprzedaży:</b>		<b>304</b>
Amortyzacja środków trwałych		131
Amortyzacja wartości niematerialnych		173
Utrata wartości rzeczowych środków trwałych		
Utrata wartości wartości niematerialnych		
<b>Pozycje ujęte w kosztach sprzedaży:</b>	<b>384</b>	
Amortyzacja środków trwałych	56	
Amortyzacja wartości niematerialnych	328	
Utrata wartości rzeczowych środków trwałych		
Utrata wartości wartości niematerialnych		
<b>Pozycje ujęte w kosztach ogólnego zarządu:</b>	<b>353</b>	<b>376</b>
Amortyzacja środków trwałych	107	107
Amortyzacja wartości niematerialnych	246	269
Utrata wartości rzeczowych środków trwałych		
Utrata wartości wartości niematerialnych		

KOSZTY ZATRUDNIENIA	01.01 -31.12.2009	01.01 -31.12.2008
Wynagrodzenia	1 997	2 288
Ubezpieczenia społeczne i inne świadczenia	222	292
Koszty świadczeń emerytalnych		
Inne świadczenia po okresie zatrudnienia		
Opcje na akcje przyznane członkom Zarządu i kadry kierowniczej		
Pozostałe koszty świadczeń pracowniczych		
<b>Suma kosztów świadczeń pracowniczych, w tym:</b>	<b>2 219</b>	<b>2 580</b>
Pozycje ujęte w koszcie własnym sprzedaży		
Pozycje ujęte w kosztach sprzedaży	917	2 069
Pozycje ujęte w kosztach ogólnego zarządu	1 302	511

**Nota 4. POZOSTAŁE PRZYCHODY I KOSZTY OPERACYJNE**

POZOSTAŁE PRZYCHODY OPERACYJNE	01.01 -31.12.2009	01.01 -31.12.2008
Zysk ze zbycia majątku trwałego	18	
Rozwiązanie rezerw	2	
Rozwiązanie odpisów aktualizujących wartość składników aktywów		56
Pozostałe	2	32
<b>RAZEM</b>	<b>22</b>	<b>88</b>

POZOSTAŁE KOSZTY OPERACYJNE	01.01 -31.12.2009	01.01 -31.12.2008
Strata ze zbycia majątku trwałego		
Zawiązanie rezerw		
Darowizny	2	
Niezawinione niedobory składników majątku obrotowego		
Kary	40	
Pozostałe	6	
<b>RAZEM</b>	<b>48</b>	<b>0</b>

**SPRAWOZDANIE FINANSOWE NETMEDIA S.A. ZA OKRES 01.01. – 31.12.2009 R.**  
*(wszystkie kwoty podane są w tys. złotych o ile nie podano inaczej)*

UTWORZENIE ODPISÓW AKTUALIZUJĄCYCH WARTOŚĆ	01.01 -31.12.2009	01.01 -31.12.2008
Aktywa finansowe		
Należności	843	42
Zapasy		
Wartość firmy		
Wartości niematerialne		
Rzeczowe aktywa trwałe		
<b>RAZEM</b>	<b>843</b>	<b>42</b>

**Nota 5. PRZYCHODY I KOSZTY FINANSOWE**

PRZYCHODY FINANSOWE	01.01 -31.12.2009	01.01 -31.12.2008
Przychody z tytułu odsetek	61	98
Zysk ze zbycia akcji, udziałów i innych papierów wartościowych	6 445	
Zysk netto ze zbycia aktywów i zobowiązań finansowych wycenionych w wartości godziwej przez wynik finansowy		
Zysk netto ze zbycia aktywów finansowych dostępnych do sprzedaży		
Dywidendy otrzymane	1 645	
Nadwyżka dodatnich różnic kursowych	61	27
Pozostałe		34
<b>RAZEM</b>	<b>8 212</b>	<b>159</b>

KOSZTY FINANSOWE	01.01 -31.12.2009	01.01 -31.12.2008
Koszty z tytułu odsetek	437	311
Nadwyżka ujemnych różnic kursowych		
Straty netto ze zbycia aktywów i zobowiązań finansowych wycenionych w wartości godziwej przez wynik finansowy		
Straty netto ze zbycia aktywów finansowych dostępnych do sprzedaży	16	
Odpisy aktualizujące wartość odsetek		
Aktualizacja wartość inwestycji		
Prowizje od kredytu	102	
<b>RAZEM</b>	<b>555</b>	<b>311</b>

**Nota 6. PODATEK DOCHODOWY I ODROZONY PODATEK DOCHODOWY**

Główne składniki obciążenia podatkowego za lata zakończone 31 grudnia 2009 i 2008 roku przedstawiają się następująco:

PODATEK DOCHODOWY WYKAZANY W RZIS	01.01 -31.12.2009	01.01 -31.12.2008
<b>Bieżący podatek dochodowy</b>		<b>301</b>
Dotyczący roku obrotowego		301
Korekty dotyczące lat ubiegłych		
<b>Odroczony podatek dochodowy</b>	<b>1 704</b>	<b>273</b>
Związany z powstaniem i odwróceniem się różnic przejściowych	1 704	273
Związany z obniżeniem stawek podatku dochodowego		
<b>Obciążenie podatkowe wykazane w rachunku zysków i strat</b>	<b>1 704</b>	<b>574</b>

Wykazany w rachunku zysków i strat podatek odroczony stanowi różnicę między stanem rezerw i aktywów z tytułu podatku odroczonego na koniec i początek okresów sprawozdawczych.

**SPRAWOZDANIE FINANSOWE NETMEDIA S.A. ZA OKRES 01.01. – 31.12.2009 R.**  
*(wszystkie kwoty podane są w tys. złotych o ile nie podano inaczej)*

<b>BIEŻĄCY PODATEK DOCHODOWY</b>	<b>01.01 -31.12.2009</b>	<b>01.01 -31.12.2008</b>
<b>Zysk przed opodatkowaniem</b>	<b>9 884</b>	<b>3 025</b>
Przychody lat ubiegłych zwiększające podstawę do opodatkowania		
Przychody wyłączone z opodatkowania	6 107	597
Koszty lat ubiegłych zmniejszające podstawę opodatkowania	9 691	1 447
Koszty niebędące kosztami uzyskania przychodów	1 455	600
<b>Dochód do opodatkowania</b>	<b>-4 459</b>	<b>1 581</b>
Odliczenia od dochodu - darowizna, strata		
<b>Podstawa opodatkowania</b>	<b>-4 459</b>	<b>1 581</b>
Podatek dochodowy przy zastosowaniu stawki 19%	-847	301
<b>Efektywna stawka podatku (udział podatku dochodowego w zysku przed opodatkowaniem)</b>	<b>0</b>	<b>10</b>

Część bieżąca podatku dochodowego ustalona została według stawki równej 19% dla podstawy opodatkowania podatkiem dochodowym.

Podatek dotyczący zagranicznych jurysdykcji podatkowych nie występuje.

<b>Ujemne różnice przejściowe będące podstawą do tworzenia aktywa z tytułu podatku odroczonego</b>	<b>31.12.2008</b>	<b>zwiększenia</b>	<b>zmniejszenia</b>	<b>31.12.2009</b>
Odpisy aktualizujące należności		843		843
Strata podatkowa 2009		4 460		4 460
<b>Suma ujemnych różnic przejściowych</b>	<b>0</b>	<b>5 303</b>	<b>0</b>	<b>5 303</b>
stawka podatkowa	19%	19%	19%	19%
<b>Aktywa z tytułu odroczonego podatku</b>	<b>0</b>	<b>1 008</b>	<b>0</b>	<b>1 008</b>

<b>DODATNIE RÓŻNICE PRZEJŚCIOWE BĘDĄCE PODSTAWĄ DO TWORZENIA REZERWY Z TYTUŁU PODATKU ODROCZONEGO</b>	<b>31.12.2008</b>	<b>zwiększenia</b>	<b>zmniejszenia</b>	<b>31.12.2009</b>
Przyspieszona amortyzacja podatkowa	1 547	1 379		2 926
Przeszacowanie aktywów finansowych dostępnych do sprzedaży do wartości godziwej				
Przychody przyszłych okresów	600	347	-600	347
Przychody ze sprzedaży akcji spółki emonety.pl		14 026	-879	13 147
Dodatnie różnice kursowe				
Korekty do wartości godziwej z tytułu przejęcia jednostek				
<b>Suma dodatnich różnic przejściowych</b>	<b>2 147</b>	<b>15 753</b>	<b>-1 479</b>	<b>16 421</b>
stawka podatkowa	19%	19%	19%	19%
<b>Rezerwa z tytułu podatku odroczonego na koniec okresu:</b>	<b>408</b>	<b>2 993</b>	<b>-281</b>	<b>3 120</b>

**Aktywa/Rezerwa netto z tytułu podatku odroczonego**

	<b>31.12.2009</b>	<b>31.12.2008</b>
Aktywo z tytułu podatku odroczonego	1 008	
Rezerwa z tytułu podatku odroczonego – działalność kontynuowana	3 120	408
Rezerwa z tytułu podatku odroczonego – działalność zaniechana		
<b>Aktywa/Rezerwa netto z tytułu podatku odroczonego</b>	<b>2 112</b>	<b>-408</b>

**Nota 7. DZIAŁALNOŚĆ ZANIECHANA**

W okresie objętym sprawozdaniem działalność zaniechana nie wystąpiła.

**SPRAWOZDANIE FINANSOWE NETMEDIA S.A. ZA OKRES 01.01. – 31.12.2009 R.**  
*(wszystkie kwoty podane są w tys. złotych o ile nie podano inaczej)*

**Nota 8. ZYSK PRZYPADAJĄCY NA JEDNA AKCJĘ**

Zysk podstawowy przypadający na jedną akcję oblicza się poprzez podzielenie zysku netto za okres przypadającego na zwykłych akcjonariuszy Spółki przez średnią ważoną liczbę wyemitowanych akcji zwykłych występujących w ciągu okresu.

Zysk rozwodniony przypadający na jedną akcję oblicza się poprzez podzielenie zysku netto za okres przypadającego na zwykłych akcjonariuszy (po potrąceniu odsetek od umarzalnych akcji uprzywilejowanych zamiennych na akcje zwykłe) przez średnią ważoną liczbę wyemitowanych akcji zwykłych występujących w ciągu okresu (skorygowaną o wpływ opcji rozwadniających oraz rozwadniających umarzalnych akcji uprzywilejowanych zamiennych na akcje zwykłe).

**Działalność kontynuowana i zaniechana**

Wyliczenie zysku na jedną akcję zostało oparte na następujących informacjach:

	01.01 -31.12.2009	01.01 -31.12.2008
Zysk netto z działalności kontynuowanej	8 180 000	2 314 476
Strata na działalności zaniechanej		
<b>Zysk wykazany dla potrzeb wyliczenia wartości podstawowego zysku przypadającego na jedną akcję</b>	<b>8 180 000</b>	<b>2 314 476</b>
<b>Zysk wykazany dla potrzeb wyliczenia wartości rozwodnionego zysku przypadającego na jedną akcję</b>	<b>8 180 000</b>	<b>2 314 476</b>

**Liczba wyemitowanych akcji**

	01.01 -31.12.2009	01.01 -31.12.2008
Średnia ważona liczba akcji wykazana dla potrzeb wyliczenia wartości podstawowego zysku na jedną akcję w szt.	11 900 794	10 006 953,55
Średnia ważona liczba akcji zwykłych wykazana dla potrzeb wyliczenia wartości rozwodnionego zysku na jedną akcję w szt.	11 900 794	10 006 953,55

W okresie między dniem bilansowym a dniem sporządzenia niniejszego sprawozdania finansowego nie wystąpiły żadne inne transakcje dotyczące akcji zwykłych lub potencjalnych akcji zwykłych.

**Nota 9. DYWIDENDY ZAPROPONOWANE LUB UCHWALONE DO DNIA ZATWIERDZENIA SPRAWOZDANIA FINANSOWEGO**

*Nie wystąpiły*

**Nota 10. UJAWNIE NIE ELEMENTÓW POZOSTAŁYCH DOCHODÓW CAŁKOWITYCH**

*Nie wystąpiły*

**Nota 11. EFEKT PODATKOWY POZOSTAŁYCH DOCHODÓW CAŁKOWITYCH**

*Nie wystąpiły*

**Nota 12. RZECZOWE AKTYWA TRWAŁE**

**Struktura własnościowa**

STRUKTURA WŁASNOŚCIOWA - wartość netto	31.12.2009	31.12.2008
Własne	4 531	4 772
Używane na podstawie umowy najmu, dzierżawy lub innej umowy, w tym umowy leasingu	0	0
<b>Razem</b>	<b>4 531</b>	<b>4 772</b>

**Rzeczowe aktywa trwałe, do których tytuł prawny podlega ograniczeniom oraz stanowiące zabezpieczenie zobowiązań**

Tytuł zobowiązania / ograniczenia w dysponowaniu	31.12.2009	31.12.2008
- stanowiące zabezpieczenie kredytów i pożyczek własnych	4 426	4 426
- stanowiące zabezpieczenie kredytów i pożyczek obcych		
- stanowiące zabezpieczenie innych zobowiązań		
<b>Wartość bilansowa rzeczowych aktywów trwałych podlegających ograniczeniu w dysponowaniu lub stanowiących zabezpieczenie</b>	<b>4 426</b>	<b>4 426</b>

**SPRAWOZDANIE FINANSOWE NETMEDIA S.A. ZA OKRES 01.01. – 31.12.2009 R.**  
*(wszystkie kwoty podane są w tys. złotych o ile nie podano inaczej)*

Zmiany środków trwałych (wg grup rodzajowych) – za okres 1.01.2009 - 31.12.2009 r.

Wyszczególnienie	Grunty	Budynki i budowle	Maszyny i urządzenia	Środki transportu	Pozostałe środki trwałe	Środki trwałe w budowie	Razem
<b>Wartość bilansowa brutto na dzień 01.01.2009 roku</b>	<b>150</b>	<b>4 370</b>	<b>345</b>	<b>217</b>	<b>125</b>	<b>91</b>	<b>5 298</b>
<b>Zwiększenia, z tytułu:</b>			<b>32</b>		<b>16</b>	<b>39</b>	<b>87</b>
- nabycia środków trwałych			32		16	39	87
- wytworzenia we własnym zakresie środków trwałych							
- połączenia jednostek gospodarczych							
- zawartych umów leasingu							
- przeszacowania							
- otrzymanie aportu							
- inne							
<b>Zmniejszenia, z tytułu:</b>			<b>43</b>	<b>98</b>			<b>141</b>
- zbycia			43	98			141
- likwidacji							
- sprzedaży spółki zależnej							
- przeszacowania							
- wniesienia aportu							
- inne							
<b>Wartość bilansowa brutto na dzień 31.12.2009 roku</b>	<b>150</b>	<b>4 370</b>	<b>334</b>	<b>119</b>	<b>141</b>	<b>130</b>	<b>5 244</b>
<b>Umorzenie na dzień 01.01.2009</b>	<b>0</b>	<b>185</b>	<b>178</b>	<b>116</b>	<b>47</b>	<b>0</b>	<b>526</b>
<b>Zwiększenia, z tytułu:</b>		<b>114</b>	<b>72</b>	<b>15</b>	<b>31</b>		<b>232</b>
- amortyzacji		114	72	15	31		232
- przeszacowania							
- inne							
<b>Zmniejszenia, z tytułu:</b>			<b>25</b>	<b>20</b>			<b>45</b>
- likwidacji							
- sprzedaży			25	20			45
- przeszacowania							
- inne							
<b>Umorzenie na dzień 31.12.2009</b>	<b>0</b>	<b>299</b>	<b>225</b>	<b>111</b>	<b>78</b>	<b>0</b>	<b>713</b>
<b>Odpisy aktualizujące na 01.01.2009</b>	<b>0</b>	<b>0</b>	<b>0</b>	<b>0</b>	<b>0</b>	<b>0</b>	<b>0</b>
<b>Zwiększenia, z tytułu:</b>	<b>0</b>	<b>0</b>	<b>0</b>	<b>0</b>	<b>0</b>	<b>0</b>	<b>0</b>
- utraty wartości							
- inne							
<b>Zmniejszenia, z tytułu:</b>	<b>0</b>	<b>0</b>	<b>0</b>	<b>0</b>	<b>0</b>	<b>0</b>	<b>0</b>
- odwrócenie odpisów aktualizujących							
- likwidacji lub sprzedaży							
- inne							
<b>Odpisy aktualizujące na 31.12.2009</b>	<b>0</b>	<b>0</b>	<b>0</b>	<b>0</b>	<b>0</b>	<b>0</b>	<b>0</b>
<b>Wartość bilansowa netto na dzień 31.12.2009 roku</b>	<b>150</b>	<b>4 071</b>	<b>109</b>	<b>8</b>	<b>63</b>	<b>130</b>	<b>4 531</b>

**SPRAWOZDANIE FINANSOWE NETMEDIA S.A. ZA OKRES 01.01. – 31.12.2009 R.**  
*(wszystkie kwoty podane są w tys. złotych o ile nie podano inaczej)*

Zmiany środków trwałych (wg grup rodzajowych) – za okres 1.01.2008-31.12.2008 r.

Wyszczególnienie	Grunty	Budynki i budowle	Maszyny i urządzenia	Środki transportu	Pozostałe środki trwałe	Środki trwałe w budowie	Razem
<b>Wartość bilansowa brutto na dzień 01.01.2008 roku</b>	150	4 370	251	119	115	6	5 011
<b>Zwiększenia, z tytułu:</b>	0	0	94	98	10	85	287
- nabycia środków trwałych			94	98	10	85	287
- wytworzenia we własnym zakresie środków trwałych							
- połączenia jednostek gospodarczych							
- zawartych umów leasingu							
- przeszacowania							
- otrzymanie aportu							
- inne							
<b>Zmniejszenia, z tytułu:</b>	0	0	0	0	0	0	0
- zbycia							
- likwidacji							
- sprzedaży spółki zależnej							
- przeszacowania							
- wniesienia aportu							
- inne							
<b>Wartość bilansowa brutto na dzień 31.12.2008 roku</b>	150	4 370	345	217	125	91	5 298
<b>Umorzenie na dzień 01.01.2008</b>	0	63	109	91	25	0	288
<b>Zwiększenia, z tytułu:</b>	0	122	69	25	22	0	238
- amortyzacji		122	69	25	22		238
- przeszacowania							
- inne							
<b>Zmniejszenia, z tytułu:</b>	0	0	0	0	0	0	0
- likwidacji							
- sprzedaży							
- przeszacowania							
- inne							
<b>Umorzenie na dzień 31.12.2008</b>	0	185	178	116	47	0	526
<b>Odpisy aktualizujące na 01.01.2008</b>	0	0	0	0	0	0	0
<b>Zwiększenia, z tytułu:</b>	0	0	0	0	0	0	0
- utraty wartości							
- inne							
<b>Zmniejszenia, z tytułu:</b>	0	0	0	0	0	0	0
- odwrócenie odpisów aktualizujących							
- likwidacji lub sprzedaży							
- inne							
<b>Odpisy aktualizujące na 31.12.2008</b>	0	0	0	0	0	0	0
<b>Wartość bilansowa netto na dzień 31.12.2008 roku</b>	150	4 185	167	101	78	91	4 772

**SPRAWOZDANIE FINANSOWE NETMEDIA S.A. ZA OKRES 01.01. – 31.12.2009 R.**  
*(wszystkie kwoty podane są w tys. złotych o ile nie podano inaczej)*

**Środki trwałe w budowie**

Stan na 01.01.2009	Poniesione nakłady w roku obrotowym	Rozliczenie nakładów				Odpisy aktualizujące na BZ	Stan na 31.12.2009
		Budynki, lokale i obiekty inżynierii lądowej i wodnej	Urządzenia techniczne i maszyny	Środki transportu	Inne środki trwałe		
91	39						130

Stan na 01.01.2008	Poniesione nakłady w roku obrotowym	Rozliczenie nakładów				Odpisy aktualizujące na BZ	Stan na 31.12.2008
		Budynki, lokale i obiekty inżynierii lądowej i wodnej	Urządzenia techniczne i maszyny	Środki transportu	Inne środki trwałe		
6	85						91

**Wartość i powierzchnia gruntów użytkowanych wieczysto (nie dotyczy Spółek zagranicznych)**

Adres nieruchomości	Nr księgi wieczystej lub zbiorów dokumentów	Nr działki	Powierzchnia działki [m <sup>2</sup> ] na 31.12.2009	Wartość na 31.12.2009	Powierzchnia działki [m <sup>2</sup> ] na 31.12.2008	Wartość na 31.12.2008
Warszawa, ul. Woronicza 15	WA2M/00226841/8		Udział we współwłasności 368/10000	150	Udział we współwłasności 368/10000	150
<b>OGÓŁEM</b>				<b>150</b>		<b>150</b>

Grunty i budynki o wartości bilansowej 4 221 tysięcy PLN (na dzień 31 grudnia 2008 roku: 4 576 tysięcy PLN) objęte są hipoteką ustanowioną w celu zabezpieczenia kredytów bankowych Spółki (nota 31).

**Leasingowane środki trwałe – nie wystąpiły**

**Odpisy aktualizujące z tytułu utraty wartości w okresie od 01.01.2009 – 31.12.2009 r. – nie wystąpiły**

**Odpisy aktualizujące z tytułu utraty wartości w okresie od 01.01.2008 – 31.12.2008 r. – nie wystąpiły**



**SPRAWOZDANIE FINANSOWE NETMEDIA S.A. ZA OKRES 01.01. – 31.12.2009 R.**  
*(wszystkie kwoty podane są w tys. złotych o ile nie podano inaczej)*

**Nota 13. WARTOŚCI NIEMATERIALNE**

Zmiany wartości niematerialnych (wg grup rodzajowych) – za okres 01.01.2009-31.12.2009 r.

Wyszczególnienie	Koszty prac rozwojowych <sup>1</sup>	Znaki towarowe <sup>2</sup>	Patenty i licencje <sup>2</sup>	Oprogramowanie komputerowe <sup>2</sup>	Wartość firmy	Inne <sup>2</sup>	Wartości niematerialne w budowie	Ogółem
<b>Wartość bilansowa brutto na dzień 01.01.2009 roku</b>	<b>0</b>	<b>212</b>	<b>0</b>	<b>5 853</b>	<b>0</b>	<b>0</b>	<b>129</b>	<b>6 194</b>
<b>Zwiększenia, z tytułu:</b>				<b>1 536</b>				<b>1 536</b>
- nabycia				1 536				1 536
- przeszacowania								
- połączenia jednostek gospodarczych								
- inne								
<b>Zmniejszenia, z tytułu:</b>	<b>0</b>	<b>0</b>	<b>0</b>	<b>139</b>	<b>0</b>	<b>0</b>	<b>129</b>	<b>268</b>
- zbycia				139			129	268
- likwidacji								
- przeszacowania								
- inne								
<b>Wartość bilansowa brutto na dzień 31.12.2009 roku</b>	<b>0</b>	<b>212</b>	<b>0</b>	<b>7 250</b>	<b>0</b>	<b>0</b>	<b>0</b>	<b>7 462</b>
<b>Umorzenie na dzień 01.01.2009</b>	<b>0</b>	<b>29</b>	<b>0</b>	<b>857</b>	<b>0</b>	<b>0</b>	<b>0</b>	<b>886</b>
<b>Zwiększenia, z tytułu:</b>		<b>11</b>		<b>494</b>				<b>505</b>
- amortyzacji		11		494				505
- przeszacowania								
- inne								
<b>Zmniejszenia, z tytułu:</b>	<b>0</b>	<b>0</b>	<b>0</b>	<b>7</b>	<b>0</b>	<b>0</b>	<b>0</b>	<b>7</b>
- likwidacji								
- sprzedaży				7				7
- przeszacowania								
- inne								
<b>Umorzenie na dzień 31.12.2009</b>	<b>0</b>	<b>40</b>	<b>0</b>	<b>1 334</b>	<b>0</b>	<b>0</b>	<b>0</b>	<b>1 384</b>
<b>Odpisy aktualizujące na 01.01.2009</b>	<b>0</b>	<b>0</b>	<b>0</b>	<b>0</b>	<b>0</b>	<b>0</b>	<b>0</b>	<b>0</b>
<b>Zwiększenia, z tytułu:</b>	<b>0</b>	<b>0</b>	<b>0</b>	<b>0</b>	<b>0</b>	<b>0</b>	<b>0</b>	<b>0</b>
- utraty wartości								
- inne								
<b>Zmniejszenia, z tytułu:</b>	<b>0</b>	<b>0</b>	<b>0</b>	<b>0</b>	<b>0</b>	<b>0</b>	<b>0</b>	<b>0</b>
- odwrócenie odpisów aktualizujących								
- likwidacji lub sprzedaży								
- inne								
<b>Odpisy aktualizujące na 31.12.2009</b>	<b>0</b>	<b>0</b>	<b>0</b>	<b>0</b>	<b>0</b>	<b>0</b>	<b>0</b>	<b>0</b>
<b>Wartość bilansowa netto na dzień 31.12.2009 roku</b>	<b>0</b>	<b>172</b>	<b>0</b>	<b>5 906</b>	<b>0</b>	<b>0</b>	<b>0</b>	<b>6 078</b>

<sup>1</sup> Wytworzone we własnym zakresie,

<sup>2</sup> Zakupione/powstałe w wyniku połączenia jednostek gospodarczych

**SPRAWOZDANIE FINANSOWE NETMEDIA S.A. ZA OKRES 01.01. – 31.12.2009 R.**  
*(wszystkie kwoty podane są w tys. złotych o ile nie podano inaczej)*

**Zmiany wartości niematerialnych (wg grup rodzajowych) – za okres 01.01.2008 - 31.12.2008 r.**

Wyszczególnienie	Koszty prac rozwojowych <sup>1</sup>	Znaki towarowe <sup>2</sup>	Patenty i licencje <sup>2</sup>	Oprogramowanie komputerowe <sup>2</sup>	Wartość firmy	Inne <sup>2</sup>	Wartości niematerialne w budowie	Ogółem
<b>Wartość bilansowa brutto na dzień 01.01.2008 roku</b>	<b>0</b>	<b>201</b>	<b>0</b>	<b>4 277</b>	<b>0</b>	<b>50</b>	<b>0</b>	<b>4 528</b>
<b>Zwiększenia, z tytułu:</b>	<b>0</b>	<b>11</b>	<b>0</b>	<b>1 576</b>	<b>0</b>	<b>79</b>	<b>0</b>	<b>1 666</b>
- nabycia		11		1 576		79		1 666
- przeszacowania								
- połączenia jednostek gospodarczych								
- inne								
<b>Zmniejszenia, z tytułu:</b>	<b>0</b>	<b>0</b>	<b>0</b>	<b>0</b>	<b>0</b>	<b>0</b>	<b>0</b>	<b>0</b>
- zbycia								
- likwidacji								
- przeszacowania								
- inne								
<b>Wartość bilansowa brutto na dzień 31.12.2008 roku</b>	<b>0</b>	<b>212</b>	<b>0</b>	<b>5 853</b>	<b>0</b>	<b>129</b>	<b>0</b>	<b>6 194</b>
<b>Umorzenie na dzień 01.01.2008 roku</b>	<b>0</b>	<b>18</b>	<b>0</b>	<b>426</b>	<b>0</b>	<b>0</b>	<b>0</b>	<b>444</b>
<b>Zwiększenia, z tytułu:</b>	<b>0</b>	<b>11</b>	<b>0</b>	<b>431</b>	<b>0</b>	<b>0</b>	<b>0</b>	<b>442</b>
- amortyzacji		11		431				442
- przeszacowania								
- inne								
<b>Zmniejszenia, z tytułu:</b>	<b>0</b>	<b>0</b>	<b>0</b>	<b>0</b>	<b>0</b>	<b>0</b>	<b>0</b>	<b>0</b>
- likwidacji								
- sprzedaży								
- przeszacowania								
- inne								
<b>Umorzenie na dzień 31.12. 2008 roku</b>	<b>0</b>	<b>29</b>	<b>0</b>	<b>857</b>	<b>0</b>	<b>0</b>	<b>0</b>	<b>886</b>
<b>Odpisy aktualizujące na 01.01. 2008 roku</b>	<b>0</b>	<b>0</b>	<b>0</b>	<b>0</b>	<b>0</b>	<b>0</b>	<b>0</b>	<b>0</b>
<b>Zwiększenia, z tytułu:</b>	<b>0</b>	<b>0</b>	<b>0</b>	<b>0</b>	<b>0</b>	<b>0</b>	<b>0</b>	<b>0</b>
- utraty wartości								
- inne								
<b>Zmniejszenia, z tytułu:</b>	<b>0</b>	<b>0</b>	<b>0</b>	<b>0</b>	<b>0</b>	<b>0</b>	<b>0</b>	<b>0</b>
- odwrócenie odpisów aktualizujących								
- likwidacji lub sprzedaży								
- inne								
<b>Odpisy aktualizujące na 31.12. 2008 roku</b>	<b>0</b>	<b>0</b>	<b>0</b>	<b>0</b>	<b>0</b>	<b>0</b>	<b>0</b>	<b>0</b>
<b>Wartość bilansowa netto na dzień 31.12.2008 roku</b>	<b>0</b>	<b>183</b>	<b>0</b>	<b>4 996</b>	<b>0</b>	<b>129</b>	<b>0</b>	<b>5 308</b>

<sup>1</sup> Wytworzone we własnym zakresie,

<sup>2</sup> Zakupione/powstałe w wyniku połączenia jednostek gospodarczych

**Odpisy aktualizujące z tytułu utraty wartości w okresie od 01.01.2009 – 31.12.2009 r. – nie wystąpiły.**

**Odpisy aktualizujące z tytułu utraty wartości w okresie od 01.01.2008 – 31.12.2008 r. – nie wystąpiły.**

**SPRAWOZDANIE FINANSOWE NETMEDIA S.A. ZA OKRES 01.01. – 31.12.2009 R.**  
*(wszystkie kwoty podane są w tys. złotych o ile nie podano inaczej)*

**Struktura własności**

Wyszczególnienie	31.12.2009	31.12.2008
Własne	6 078	5 308
Używane na podstawie umowy najmu, dzierżawy lub innej umowy, w tym umowy leasingu	0	0
<b>Razem</b>	<b>6 078</b>	<b>5 308</b>

Wartości niematerialne, do których tytuł prawny podlega ograniczeniom oraz stanowiące zabezpieczenie zobowiązań nie występują.

**Kwoty zobowiązań umownych do nabycia w przyszłości wartości niematerialnych**

Tytuł zobowiązania	31.12.2009	31.12.2008
Oprogramowanie - zaliczka		130
<b>Suma</b>		<b>130</b>

WARTOŚĆ FIRMY PRZEJĘTA W RAMACH POŁĄCZENIA JEDNOSTEK GOSPODARCZYCH NIE WYSTĘPUJE.

**Nota 14. NIERUCHOMOŚCI INWESTYCYJNE**

NIE WYSTĘPUJĄ

**Nota 15. INWESTYCJE W JEDNOSTKACH PODPORZĄDKOWANYCH**

Inwestycje w jednostkach podporządkowanych wycenianych wg ceny nabycia

Udziały w jednostkach podporządkowanych	31.12.2009	31.12.2008
jednostek zależnych	19 771	27 199
jednostek stowarzyszonych	23 925	4 418

**Zmiana stanu inwestycji w jednostkach zależnych**

Wyszczególnienie	31.12.2009	31.12.2008
<b>Stan na początek okresu</b>	<b>27 199</b>	<b>15 219</b>
<b>Zwiększenia w okresie sprawozdawczym, z tytułu:</b>	<b>938</b>	<b>12 100</b>
- połączenia jednostek gospodarczych	776	12 100
- zakupu jednostki	162	
<b>Zmniejszenia w okresie sprawozdawczym, z tytułu:</b>	<b>8 366</b>	<b>120</b>
- sprzedaż jednostki zależnej	8 366	
- inne zmniejszenia – aktywo przeznaczone do zbycia		120
<b>Stan na koniec okresu</b>	<b>19 771</b>	<b>27 199</b>

**Zmiana stanu inwestycji w jednostkach współzależnych i stowarzyszonych**

Wyszczególnienie	31.12.2009	31.12.2008
<b>Stan na początek okresu</b>	<b>4 418</b>	<b>0</b>
<b>Zwiększenia w okresie sprawozdawczym, z tytułu:</b>	<b>20 434</b>	<b>4 418</b>
- połączenia jednostek gospodarczych		4 418
- zakupu jednostki	20 434	
<b>Zmniejszenia w okresie sprawozdawczym, z tytułu:</b>	<b>927</b>	<b>0</b>
- sprzedaż jednostki stowarzyszonej	927	
<b>Stan na koniec okresu</b>	<b>23 925</b>	<b>4 418</b>

**SPRAWOZDANIE FINANSOWE NETMEDIA S.A. ZA OKRES 01.01. – 31.12.2009 R.**  
*(wszystkie kwoty podane są w tys. złotych o ile nie podano inaczej)*

**Inwestycje w jednostkach zależnych na dzień 31.12.2009 r.**

Nazwa spółki, forma prawna, miejscowość, w której mieści się siedziba zarządu	Wartość udziałów wg ceny nabycia	Korekty aktualizujące wartość	Wartość bilansowa udziałów	Procent posiadanych udziałów	Procent posiadanych głosów	Metoda konsolidacji
eHotele.pl Sp. z o.o., Warszawa	679		679	100%	100%	Pełna
Netmedia Business Travel Sp. z o.o., Warszawa	13 263		13 263	100%	100%	Pełna
Marco Polo Sp. z o.o., Warszawa	5 828		5 828	100%	100%	Pełna

Kapitał własny	Kapitał zakładowy	Pozostałe kapitały	Zysk / strata netto	Wartość aktywów	Aktywa trwałe	Aktywa obrotowe	Wartość zobowiązań	Wartość przychodów
371	100	234	37	1 307	1 007	300	936	2 077
3051	100	2 439	512	8 586	372	8 215	5 335	29 831
847	300	119	428	4 358	486	3 872	3 511	14 392

**Inwestycje w jednostkach zależnych na dzień 31.12.2008 r.**

Nazwa spółki, forma prawna, miejscowość, w której mieści się siedziba zarządu	Wartość udziałów wg ceny nabycia	Korekty aktualizujące wartość	Wartość bilansowa udziałów	Procent posiadanych udziałów	Procent posiadanych głosów	Metoda konsolidacji
eHotele.pl Sp. z o.o., Warszawa	679		679	100%	100%	Pełna
Netmedia Business Travel Sp. z o.o., Warszawa	13 225		13 225	100%	100%	Pełna
emonety.pl Sp. z o.o. Warszawa	7 628		7 628	90%	90%	Pełna
Marco Polo Sp. z o.o., Warszawa	5 667		5 667	100%	100%	Pełna

Kapitał własny	Kapitał zakładowy	Pozostałe kapitały	Zysk / strata netto	Wartość aktywów	Aktywa trwałe	Aktywa obrotowe	Wartość zobowiązań	Wartość przychodów
333	100	328	-95	1 115	1 068	47	782	887
3743	1 556	1 320	867	8 810	578	8 232	5 067	16 229
3 539	101	2 216	1 222	8 323	353	7 970	4 784	26 661
619	300	-98	417	4 615	145	4 470	3 996	13 313

**SPRAWOZDANIE FINANSOWE NETMEDIA S.A. ZA OKRES 01.01. – 31.12.2009 R.**  
*(wszystkie kwoty podane są w tys. złotych o ile nie podano inaczej)*

**Inwestycje w jednostkach współzależnych i stowarzyszonych na dzień 31.12.2009 r.**

Nazwa spółki, forma prawna, miejscowość, w której mieści się siedziba zarządu	Wartość udziałów wg ceny nabycia	Korekty aktualizujące wartość	Wartość bilansowa udziałów	Procent posiadanych udziałów	Procent posiadanych głosów	Metoda konsolidacji
Finder S.A., Warszawa	10 051		10 051	41,63%	41,63%	praw własności
Inwestycje Alternatywne Profit S.A., Warszawa	13 874		13 874	29,80%	29,80%	praw własności

Kapitał własny	Kapitał zakładowy	Pozostałe kapitały	Zysk / strata netto	Wartość aktywów	Aktywa trwałe	Aktywa obrotowe	Wartość zobowiązań	Wartość przychodów
6 440	2 456	1 169	2 825	10 110	3 015	7 096	3 671	23 013
22 261	2 169	20 092	3 035	37 261	16 366	20 895	15 000	58 378

**Inwestycje w jednostkach współzależnych i stowarzyszonych na dzień 31.12.2008 r.**

Nazwa spółki, forma prawna, miejscowość, w której mieści się siedziba zarządu	Wartość udziałów wg ceny nabycia	Korekty aktualizujące wartość	Wartość bilansowa udziałów	Procent posiadanych udziałów	Procent posiadanych głosów	Metoda konsolidacji
Finder S.A., Warszawa	4 418		4 418	20%	20%	Praw własności

Kapitał własny	Kapitał zakładowy	Pozostałe kapitały	Zysk / strata netto	Wartość aktywów	Aktywa trwałe	Aktywa obrotowe	Wartość zobowiązań	Wartość przychodów
4 531	2 457	542	1 533	8 090	3 430	4 660	3 559	19 433

**SPRAWOZDANIE FINANSOWE NETMEDIA S.A. ZA OKRES 01.01. – 31.12.2009 R.**  
*(wszystkie kwoty podane są w tys. złotych o ile nie podano inaczej)*

Udział we wspólnych przedsięwzięciach nie wystąpiły.

**Nota 16. POZOSTAŁE AKTYWA TRWAŁE**

NIE WYSTĘPUJĄ

**Nota 17. AKTYWA FINANSOWE DOSTĘPNE DO SPRZEDAŻY**

NIE WYSTĘPUJĄ

**Nota 18. AKTYWA FINANSOWE WYCENIANE W WARTOŚCI GODZIWEJ PRZEZ WYNIK FINANSOWY**

NIE WYSTĘPUJĄ

**Nota 19. POZOSTAŁE AKTYWA FINANSOWE**

Inwestycje długoterminowe	31.12.2009	31.12.2008
Pożyczki udzielone, w tym:	450	450
- dla Zarządu i Rady Nadzorczej		
Dopłata do kapitału NBT	800	800
<b>RAZEM</b>	<b>1 250</b>	<b>1 250</b>

Inwestycje krótkoterminowe	31.12.2009	31.12.2008
Pożyczki udzielone, w tym:	150	700
- dla Zarządu i Rady Nadzorczej	150	150
Inne		
<b>RAZEM</b>	<b>150</b>	<b>700</b>

Należności długoterminowe nie występują.

**Udzielone pożyczki**

	31.12.2009	31.12.2008
Udzielone pożyczki, w tym:	600	1 150
- dla Zarządu i Rady Nadzorczej	150	150
Odpisy aktualizujące z tytułu utraty wartości		0
<b>Suma netto udzielonych pożyczek</b>	<b>600</b>	<b>1 150</b>
- długoterminowe	450	450
- krótkoterminowe	150	700

**Udzielone pożyczki, w tym dla Zarządu**

Pożyczkobiorca	Kwota pożyczki wg umowy	Wartość bilansowa	Oprocentowanie		Termin spłaty	Zabezpieczenia
			nominalne	efektywne		
<b>Wg stanu na 31.12.2009 r.</b>						
Michał Pszczoła	150	150	5%	5%	31.05.2010	brak
eHotele.pl Sp. z o.o.	450	450	5%	5%	30.06.2012	brak
<b>Wg stanu na 31.12.2008 r.</b>						
Michał Pszczoła	150	150	5%	5%	31.05.2009	brak
eHotele.pl Sp. z o.o.	450	450	5%	5%	30.06.2012	brak
Monety.pl Sp. z o.o.	550	550	5%	5%	30.10.2009	brak

**Nota 20. ZAPASY**

NIE WYSTĘPUJĄ

**SPRAWOZDANIE FINANSOWE NETMEDIA S.A. ZA OKRES 01.01. – 31.12.2009 R.**  
*(wszystkie kwoty podane są w tys. złotych o ile nie podano inaczej)*

**Nota 21. UMOWY O USŁUGĘ BUDOWLANĄ**

NIE WYSTĘPUJĄ

**Nota 22. NALEŻNOŚCI HANDLOWE**

Wyszczególnienie	31.12.2009	31.12.2008
<b>Należności handlowe</b>	<b>5 641</b>	<b>6 547</b>
- od jednostek powiązanych	455	435
- od pozostałych jednostek	5 186	6 112
Odpisy aktualizujące (wartość dodatnia)	159	42
<b>Należności handlowe brutto</b>	<b>5 800</b>	<b>6 589</b>

Należności z tytułu dostaw i usług nie są oprocentowane i mają zazwyczaj 14-dniowy termin płatności. Spółka posiada odpowiednią politykę w zakresie dokonywania sprzedaży tylko zweryfikowanym klientom. Dzięki temu, zdaniem kierownictwa, nie istnieje dodatkowe ryzyko kredytowe, ponad poziom określony odpisem aktualizującym nieściągalne należności właściwym dla należności handlowych Spółki. Za rezerwacje i bilety klienci indywidualni płać przed ich realizacją. Na 31 grudnia 2009 roku należności z tytułu dostaw i usług w kwocie 113 tysięcy PLN (2008: 42 tysięcy PLN) zostały uznane za nieściągalne i w związku z tym objęte odpisem. Zmiany odpisu aktualizującego należności były następujące:

**Zmiana stanu odpisów aktualizujących wartość należności handlowych**

	31.12.2009	31.12.2008
<b>Jednostki powiązane</b>		
Stan odpisów aktualizujących wartość należności handlowych na początek okresu		
<b>Zwiększenia, w tym:</b>		
<b>Zmniejszenia w tym:</b>		
Stan odpisów aktualizujących wartość należności handlowych na koniec okresu		
<b>Jednostki pozostałe</b>		
Stan odpisów aktualizujących wartość należności handlowych na początek okresu	42	56
<b>Zwiększenia, w tym:</b>	117	42
- dokonanie odpisów na należności przeterminowane i sporne	117	42
- dowiezanie odpisów w związku z umorzeniem układu		
<b>Zmniejszenia w tym:</b>	0	56
- wykorzystanie odpisów aktualizujących		
- rozwiązanie odpisów aktualizujących w związku ze spłatą należności		56
- zakończenie postępowań		
Stan odpisów aktualizujących wartość należności handlowych od jednostek pozostałych na koniec okresu	159	42
<b>Stan odpisów aktualizujących wartość należności handlowych na koniec okresu</b>	<b>159</b>	<b>42</b>

**Należności handlowe o pozostałym od dnia bilansowego okresie spłaty**

	31.12.2009	31.12.2008
<b>Jednostki powiązane</b>		
0-60	276	435
61-90		
91-180		
181-360		
powyżej 360		
przeterminowane	179	

**SPRAWOZDANIE FINANSOWE NETMEDIA S.A. ZA OKRES 01.01. – 31.12.2009 R.**  
*(wszystkie kwoty podane są w tys. złotych o ile nie podano inaczej)*

Należności handlowe brutto od jednostek powiązanych	455	435
<b>Jednostki pozostałe</b>		
0-60	2 617	3 093
61-90		
91-180		
181-360		
powyżej 360		
przeterminowane	2 728	3 061
<b>Należności handlowe brutto od pozostałych jednostek</b>	<b>5 345</b>	<b>6 154</b>
<b>Należności handlowe brutto</b>	<b>5 800</b>	<b>6 589</b>
odpis aktualizujący wartość należności	159	42
<b>Należności handlowe netto</b>	<b>5 641</b>	<b>6 547</b>

**Przeterminowane należności handlowe**

Wyszczególnienie	Razem	Nie przeterminowane	Przeterminowanie w dniach				
			< 60 dni	61 – 90 dni	91 – 180 dni	181 – 360 dni	>360 dni
<b>31.12.2009</b>							
<b>Jednostki powiązane</b>							
należności brutto	455	276	151	2	7	8	11
odpisy aktualizujące							
<b>należności netto</b>	<b>455</b>	<b>276</b>	<b>151</b>	<b>2</b>	<b>7</b>	<b>8</b>	<b>11</b>
<b>Jednostki pozostałe</b>							
należności brutto	5 345	2 617	2 105	212	94	158	159
odpisy aktualizujące	159						159
<b>należności netto</b>	<b>5 186</b>	<b>2 617</b>	<b>2 105</b>	<b>212</b>	<b>94</b>	<b>158</b>	<b>0</b>
<b>Ogółem</b>							
należności brutto	5 800	2 893	2 256	214	101	166	170
odpisy aktualizujące	159	0	0	0	0	0	159
<b>należności netto</b>	<b>5 641</b>	<b>2 893</b>	<b>2 256</b>	<b>214</b>	<b>101</b>	<b>166</b>	<b>11</b>
<b>31.12.2008</b>							
<b>Jednostki powiązane</b>							
należności brutto	435		435				
odpisy aktualizujące	0						
<b>należności netto</b>	<b>435</b>		<b>435</b>				
<b>Jednostki pozostałe</b>							
należności brutto	6 154	3 528	948	1 130	250	232	66
odpisy aktualizujące	42						42
<b>należności netto</b>	<b>6 112</b>	<b>3 528</b>	<b>948</b>	<b>1 130</b>	<b>250</b>	<b>232</b>	<b>24</b>
<b>Ogółem</b>							
należności brutto	6 589	3 528	1 383	1 130	250	232	66
odpisy aktualizujące	42						42
<b>należności netto</b>	<b>6 547</b>	<b>3 528</b>	<b>1 383</b>	<b>1 130</b>	<b>250</b>	<b>232</b>	<b>24</b>



**SPRAWOZDANIE FINANSOWE NETMEDIA S.A. ZA OKRES 01.01. – 31.12.2009 R.**  
*(wszystkie kwoty podane są w tys. złotych o ile nie podano inaczej)*

**Należności handlowe – struktura walutowa**

Wyszczególnienie	31.12.2009		31.12.2008	
	w walucie	po przeliczeniu na PLN	w walucie	po przeliczeniu na PLN
PLN		5 641		6 547
<b>Razem</b>	<b>X</b>	<b>5 641</b>	<b>X</b>	<b>6 547</b>

Należności handlowe dochodzone na drodze sądowej nie występują. Należności uznane za nieściągalne są przekazywane do zewnętrznej firmy windykacyjnej.

Wyszczególnienie	31.12.2009	31.12.2008
Należności handlowe skierowane na drogę postępowania sądowego		
Odpisy aktualizujące wartość należności spornych		
<b>Wartość netto należności handlowych dochodzonych na drodze sądowej</b>		<b>0</b>

**Nota 23. POZOSTAŁE NALEŻNOŚCI**

Wyszczególnienie	31.12.2009	31.12.2008
<b>Pozostałe należności, w tym:</b>	<b>1 405</b>	<b>560</b>
- z tytułu podatków, z wyjątkiem podatku dochodowego od osób prawnych	265	185
- zaliczki na dostawy	985	
- inne	155	375
odpisy aktualizujące	726	
<b>Pozostałe należności brutto</b>	<b>2 131</b>	<b>560</b>

Wyszczególnienie	31.12.2009	31.12.2008
<b>Pozostałe należności, w tym:</b>	<b>2 131</b>	<b>560</b>
od jednostek powiązanych		
od pozostałych jednostek	2 131	560
Odpisy aktualizujące	-726	
<b>Pozostałe należności brutto</b>	<b>1 405</b>	<b>560</b>

**Należności pozostałe – struktura walutowa**

Wyszczególnienie	31.12.2009		31.12.2008	
	w walucie	po przeliczeniu na PLN	w walucie	po przeliczeniu na PLN
PLN		1 406		560
<b>Razem</b>	<b>X</b>	<b>1 406</b>	<b>X</b>	<b>560</b>

**Pozostałe należności skierowane na drogę postępowania sądowego**

	31.12.2009	31.12.2008
Należności skierowane na drogę postępowania sądowego brutto	0	0
Odpisy aktualizujące wartości należności		
<b>Należności krótkoterminowe skierowane na drogę sądową netto razem</b>	<b>0</b>	<b>0</b>

**SPRAWOZDANIE FINANSOWE NETMEDIA S.A. ZA OKRES 01.01. – 31.12.2009 R.**  
*(wszystkie kwoty podane są w tys. złotych o ile nie podano inaczej)*

**Należności handlowe i pozostałe od jednostek powiązanych**

	31.12.2009	31.12.2008
<b>Należności od jednostek powiązanych brutto</b>	<b>455</b>	<b>445</b>
<b>handlowe, w tym:</b>	<b>455</b>	<b>445</b>
- od jednostki dominującej		
- od jednostek zależnych	424	445
- od jednostek współzależnych		
- od jednostek stowarzyszonych		
- od znaczącego inwestora	31	
odpisy aktualizujące wartość należności		
<b>pozostałe, w tym:</b>		
odpisy aktualizujące wartość należności		
<b>Należności krótkoterminowe od jednostek powiązanych, wartość netto</b>	<b>455</b>	<b>445</b>

**Nota 24. ROZLICZENIA MIĘDZYOKRESOWE**

Wyszczególnienie	31.12.2009	31.12.2008
- ubezpieczenia	13	10
- koszty cor	13	12
- koszty eventów	8	158
- koszty grup	2	
- koszty przyszłych inwestycji	13	30
- koszty pozyskania kapitału	8	138
- pozostałe rozliczenia międzyokresowe	2	2
- koszty poniesione w 2008 r. dotyczące przychodów 2009 r.		105
<b>Czynne rozliczenia międzyokresowe kosztów</b>	<b>59</b>	<b>455</b>

**Nota 25. ŚRODKI PIENIĘŻNE I ICH EKWIWALENTY**

	31.12.2009	31.12.2008
<b>Środki pieniężne kasie i na rachunkach bankowych:</b>	<b>1 570</b>	<b>581</b>
kasa Warszawa	11	37
kasa Wrocław		27
bank BRE Bank S.A.	6	38
bank BZ WBK S.A.	257	238
bank Kredyt Bank S.A.	13	241
bank Pekao S.A.	1 283	
<b>Inne środki pieniężne:</b>	<b>-67</b>	<b>967</b>
Środki pieniężne w drodze (karty kredytowe)	-67	-616
Lokaty overnight		492
Lokaty krótkoterminowe o terminie realizacji do 3 m-cy		1 091
<b>Inne aktywa pieniężne:</b>		
<b>Środki pieniężne w banku i w kasie przypisane działalności zaniechanej</b>	<b>0</b>	
<b>Razem</b>	<b>1 503</b>	<b>1 548</b>

Środki pieniężne w banku są oprocentowane według zmiennych stóp procentowych, których wysokość zależy od stopy oprocentowania jednodniowych lokat bankowych. Lokaty krótkoterminowe są dokonywane na różne okresy, od jednego dnia do jednego miesiąca, w zależności od aktualnego zapotrzebowania Spółki na środki pieniężne i są oprocentowane według ustalonych dla nich stóp procentowych. Wartość godziwa środków pieniężnych i ich ekwiwalentów na dzień 31 grudnia 2009 roku wynosi 1 488 tysięcy PLN (31 grudnia 2008 roku: 1 548 tysięcy PLN).

**SPRAWOZDANIE FINANSOWE NETMEDIA S.A. ZA OKRES 01.01. – 31.12.2009 R.**  
*(wszystkie kwoty podane są w tys. złotych o ile nie podano inaczej)*

**Nota 26. KAPITAŁ ZAKŁADOWY**

Wyszczególnienie	31.12.2009	31.12.2008
Liczba akcji w tys. szt.	12 150	11 518
Wartość nominalna akcji	0,10	0,10
<b>Kapitał zakładowy</b>	<b>1 215</b>	<b>1 152</b>

**Kapitał zakładowy - struktura**

Seria/emisja rodzaj akcji	Rodzaj uprzywilejowania akcji	Rodzaj ograniczenia praw do akcji	Liczba akcji	Wartość jednostkowa	Wartość serii / emisji wg wartości nominalnej	Sposób pokrycia kapitału	Data rejestracji
A	nie uprzywilejowane		8 000 000	0,10	800 000	gotówka/apor t	30.06.2006
B	nie uprzywilejowane		1 000 000	0,10	100 000	gotówka	26.10.2006
C	nie uprzywilejowane		65 000	0,10	6 500	gotówka	26.10.2006
D	nie uprzywilejowane		600 000	0,10	60 000	gotówka	05.07.2007
E	nie uprzywilejowane		55 000	0,10	5 500	gotówka	20.07.2007
F	nie uprzywilejowane		1 215 000	0,10	121 500	gotówka	08.10.2008
G	nie uprzywilejowane		583 333	0,10	58 333	kompensata zobowiązania	29.12.2008
H	nie uprzywilejowane		36 667	0,10	3 667	gotówka	25.05.2009
I	nie uprzywilejowane		595 000	0,10	59 500	gotówka/kompensata zobowiązań	25.05.2009

**Kapitał zakładowy – struktura cd.**

Akcjonariusz	Liczba akcji	% kapitału akcyjnego	Liczba głosów	% głosów
Andrzej Wierzba	4 600 000	37,86%	4 600 000	37,86%
Michał Pszczoła	2 000 000	16,46%	2 000 000	16,46%
KBC TFI	1 268 191	10,44%	1 268 191	10,44%
pozostali	4 281 809	35,24%	4 281 809	35,24%
<b>Razem</b>	<b>12 150 000</b>	<b>100%</b>	<b>12 150 000</b>	<b>100%</b>

**Zmiana stanu kapitału zakładowego**

Wyszczególnienie	2009	2008
<b>Kapitał na początek okresu</b>	<b>1 152</b>	<b>972</b>
<b>Zwiększenia, z tytułu:</b>	<b>63</b>	<b>180</b>
- emisja serii F		122
- emisja serii G		58
- emisja serii H	4	
- emisja serii I	59	
<b>Zmniejszenia</b>	<b>0</b>	<b>0</b>
<b>Kapitał na koniec okresu</b>	<b>1 215</b>	<b>1 152</b>

Wszystkie wyemitowane akcje posiadają wartość nominalną wynoszącą 0,10 PLN i zostały w pełni opłacone.

**Konwersja obligacji na akcje nie wystąpiła.**

**SPRAWOZDANIE FINANSOWE NETMEDIA S.A. ZA OKRES 01.01. – 31.12.2009 R.**  
*(wszystkie kwoty podane są w tys. złotych o ile nie podano inaczej)*

**Nota 27. KAPITAŁ ZAPASOWY ZE SPRZEDAŻY AKCJI POWYŻEJ CENY NOMINALNEJ**

Kapitał zapasowy został utworzony z nadwyżki wartości emisyjnej nad nominalną w kwocie 31 313 tys. zł. Ponadto kapitał zapasowy powstał z ustawowych odpisów z zysków generowanych w poprzednich latach obrotowych w kwocie 4 623 tys. zł.

**Nota 28. AKCJE WŁASNE**

NIE WYSTĘPUJĄ

**Nota 29. POZOSTAŁE KAPITAŁY**

Wyszczególnienie	31.12.2009	31.12.2008
Kapitał zapasowy	4 623	2 309
Kapitał z aktualizacji wyceny		
Pozostały kapitał rezerwowy		
<b>RAZEM</b>	<b>4 623</b>	<b>2 309</b>

**Zmiana stanu pozostałych kapitałów**

Wyszczególnienie	Kapitał zapasowy	Kapitał z aktualizacji wyceny	Kapitał rezerwowy	Razem
<b>01.01.2009</b>	<b>2 309</b>			<b>2 309</b>
<i>Zwiększenia w okresie</i>				
Podział/ pokrycie zysku/straty netto	2 314			2 314
Element kapitałowy programu motywacyjnego dla pracowników				
<i>Zmniejszenia w okresie</i>				
<b>31.12.2009</b>	<b>4 623</b>			<b>4 623</b>
<b>01.01.2008</b>	<b>856</b>	<b>0</b>	<b>0</b>	<b>856</b>
<i>Zwiększenia w okresie</i>	<b>1 453</b>	<b>0</b>	<b>0</b>	<b>1 453</b>
Podział/ pokrycie zysku/straty netto	1 453			1 453
<i>Zmniejszenia w okresie</i>	<b>0</b>	<b>0</b>	<b>0</b>	<b>0</b>
<b>31.12.2008</b>	<b>2 309</b>	<b>0</b>	<b>0</b>	<b>2 309</b>

**Nota 30. NIEPODZIELONY WYNIK FINANSOWY**

Niepodzielony wynik obejmuje również kwoty, które nie podlegają podziałowi to znaczy nie mogą zostać wypłacone w formie dywidendy:

Wyszczególnienie	31.12.2009	31.12.2008
Kwoty zawarte w pozycji niepodzielony wynik nie podlegające podziałowi:	0	-448
- pokrycie z agio		448
<b>RAZEM</b>	<b>0</b>	<b>0</b>

**Nota 31. KREDYTY I POŻYCZKI**

Wyszczególnienie	31.12.2009	31.12.2008
Kredyty w rachunku bieżącym		
Kredyty bankowe	9 232	3 249
Pożyczki		
- od Zarządu i Rady Nadzorczej		
<b>Suma kredytów i pożyczek, w tym:</b>	<b>9 232</b>	<b>3 249</b>
- długoterminowe	7 209	2 876
- krótkoterminowe	2 023	373

**SPRAWOZDANIE FINANSOWE NETMEDIA S.A. ZA OKRES 01.01. – 31.12.2009 R.**  
*(wszystkie kwoty podane są w tys. złotych o ile nie podano inaczej)*

**Struktura zapadalności kredytów i pożyczek**

Wyszczególnienie	31.12.2009		31.12.2008	
Kredyty i pożyczki krótkoterminowe		2 023		373
Kredyty i pożyczki długoterminowe		7 209		2 876
- płatne powyżej 1 roku do 3 lat		4 024		1 107
- płatne powyżej 3 lat do 5 lat		3 185		725
- płatne powyżej 5 lat				1 044
<b>Kredyty i pożyczki razem</b>		<b>9 232</b>		<b>3 249</b>

**Kredyty i pożyczki – stan na 31.12.2009**

Nazwa banku /pożyczkodawcy i rodzaj kredytu/pożyczki	Kwota kredytu/pożyczki wg umowy [tys. PLN]	Kwota pozostała do spłaty [tys. PLN]	Efektywna stopa procentowa %	Termin spłaty	Zabezpieczenia
PEKAO S.A./kredyt inwestycyjny	10 060	9 221	8%	31.07.2014	hipoteka zwykła, hipoteka kaucyjna, cesja praw z polisy ubezpieczeniowej
Spółdzielczy Bank Ogrodniczy	46	11	9%	16.11.2010	zastaw na samochodzie, cesja z polisy
<b>RAZEM</b>		<b>9 232</b>			

**Kredyty i pożyczki – stan na 31.12.2008**

Nazwa banku /pożyczkodawcy i rodzaj kredytu/pożyczki	Kwota kredytu/pożyczki wg umowy [tys. PLN]	Kwota pozostała do spłaty [tys. PLN]	Efektywna stopa procentowa %	Termin spłaty	Zabezpieczenia
Kredyt Bank S.A./kredyt inwestycyjny	3 500	3 228	6%	10.11.2017	weksel, hipoteka, cesja z polisy
Spółdzielczy Bank Ogrodniczy	46	21	9%	16.11.2010	zastaw na samochodzie, cesja z polisy
<b>RAZEM</b>		<b>3 249</b>			

**Struktura walutowa kredytów i pożyczek**

Wyszczególnienie	31.12.2009		31.12.2008	
	wartość w walucie	wartość w PLN	wartość w walucie	wartość w PLN
PLN		9 232		3 249
<b>Kredyty i pożyczki razem</b>	<b>x</b>	<b>9 232</b>	<b>x</b>	<b>3 249</b>

**Nota 32. POZOSTAŁE ZOBOWIĄZANIA FINANSOWE**

NIE WYSTĘPUJĄ

**Nota 33. INNE ZOBOWIĄZANIA DŁUGOTERMINOWE**

NIE WYSTĘPUJĄ

**Nota 34. ZOBOWIĄZANIA HANDLOWE**

**Zobowiązania handlowe**

	31.12.2009	31.12.2008
<b>Zobowiązania handlowe</b>	<b>6 389</b>	<b>6 013</b>
Wobec jednostek powiązanych	1 414	1 282
Wobec jednostek pozostałych	4 975	4 731

**SPRAWOZDANIE FINANSOWE NETMEDIA S.A. ZA OKRES 01.01. – 31.12.2009 R.**  
*(wszystkie kwoty podane są w tys. złotych o ile nie podano inaczej)*

**Zobowiązania handlowe – struktura przeterminowania**

Wyszczególnienie	Razem	Nie przeterminowane	Przeterminowane, lecz ściągalne				
			< 60 dni	61 – 90 dni	91 – 180 dni	181 – 360 dni	>360 dni
<b>31.12.2009</b>	<b>6 389</b>	2 263	3 203	85	307	178	353
Wobec jednostek powiązanych	1 414	703	364		233	65	49
Wobec jednostek pozostałych	4 975	1 560	2 839	85	74	113	304
<b>31.12.2008</b>	<b>6 013</b>	<b>4 631</b>	<b>331</b>	<b>799</b>	<b>196</b>	<b>37</b>	<b>19</b>
Wobec jednostek powiązanych							
Wobec jednostek pozostałych							

**Zobowiązania handlowe – struktura walutowa**

	31.12.2009		31.12.2008	
	w walucie	po przeliczeniu na PLN	w walucie	po przeliczeniu na PLN
PLN		6 389		5 979
EUR			8	34
USD				
<b>Razem</b>	<b>X</b>	<b>6 389</b>	<b>X</b>	<b>6 013</b>

**Nota 35. POZOSTAŁE ZOBOWIĄZANIA**

**Pozostałe zobowiązania krótkoterminowe**

	31.12.2009	31.12.2008
Zobowiązania z tytułu pozostałych podatków, ceł, ubezpieczeń społecznych i innych, z wyjątkiem podatku dochodowego od osób prawnych	<b>81</b>	<b>128</b>
Podatek VAT		
Podatek zryczałtowany u źródła		
Podatek dochodowy od osób fizycznych	9	19
Składki na ubezpieczenie społeczne (ZUS)	28	59
Podatek od czynności cywilnoprawnych	40	40
Pozostałe	4	10
<b>Pozostałe zobowiązania</b>	<b>1 860</b>	<b>8 601</b>
Zobowiązania wobec pracowników z tytułu wynagrodzeń	16	5
Zobowiązania wobec podmiotów powiązanych	1 652	170
Zobowiązania z tytułu zakupu udziałów w spółkach zależnych i stowarzyszonych		8 421
Inne zobowiązania	192	5
Rozliczenia międzyokresowe bierne		<b>647</b>
<b>Razem inne zobowiązania</b>	<b>1 941</b>	<b>9 376</b>

**Pozostałe zobowiązania krótkoterminowe – struktura przeterminowania**

Wyszczególnienie	Razem	Nie przeterminowane	Przeterminowane, lecz ściągalne				
			< 60 dni	61 – 90 dni	91 – 180 dni	181 – 360 dni	>360 dni
<b>31.12.2009</b>	<b>1 941</b>	1 901					<b>40</b>
Wobec jednostek powiązanych	1 652	1 652					
Wobec jednostek pozostałych	289	249					40
<b>31.12.2008</b>	<b>9 376</b>	<b>9 376</b>					
Wobec jednostek powiązanych							

**SPRAWOZDANIE FINANSOWE NETMEDIA S.A. ZA OKRES 01.01. – 31.12.2009 R.**  
*(wszystkie kwoty podane są w tys. złotych o ile nie podano inaczej)*

Wobec jednostek pozostałych							
-----------------------------	--	--	--	--	--	--	--

**Pozostałe zobowiązania krótkoterminowe - struktura walutowa:**

	31.12.2009		31.12.2008	
	w walucie	po przeliczeniu na PLN	w walucie	po przeliczeniu na PLN
PLN		1 941		9 376
<b>Razem</b>	<b>X</b>	<b>1 941</b>	<b>X</b>	<b>9 376</b>

**NOTA 36. MAJĄTEK SOCJALNY ORAZ ZOBOWIĄZANIA ZFŚS**

SPÓŁKA ZA ZGODĄ WYBRANEGO PRZEZ PRACOWNIKÓW PRZEDSTAWICIELA NIE TWORZY ZAKŁADOWEGO FUNDUSZU ŚWIADCZEŃ SOCJALNYCH

**NOTA 37. ZOBOWIĄZANIA WARUNKOWE**

	31.12.2009	31.12.2008
Umowa zakupu udziałów emoney.pl (zapłata ostatnich rat zależnych od osiągniętego przez spółkę wyniku)	440	880
Zakup akcji w spółce Finder S.A. w przypadku braku zapłaty przez pozostałych nabywających		5 503
<b>Razem zobowiązania warunkowe</b>	<b>440</b>	<b>6 383</b>

Zobowiązania warunkowe z tytułu udzielonych gwarancji i poręczeń nie występują.

Zobowiązania warunkowe z tytułu leasingu operacyjnego nie występują.

**Nota 38. NALEŻNOŚCI I ZOBOWIĄZANIA DŁUGO I KRÓTKOTERMINOWE Z TYTUŁU LEASINGU FINANSOWEGO**

NIE WYSTĘPUJĄ

**Nota 39. ROZLICZENIA MIĘDZYOKRESOWE PRZYCHODÓW**

	31.12.2009	31.12.2008
<i>Przychody przyszłych okresów</i>		
przedpłacone rezerwacje	364	647
<b>Rozliczenia międzyokresowe przychodów, w tym:</b>	<b>364</b>	<b>647</b>
- długoterminowe		
- krótkoterminowe	364	647

**Nota 40. REZERWA NA ŚWIADCZENIA EMERYTALNE I PODOBNE**

NIE WYSTĘPUJE

**Nota 41. POZOSTAŁE REZERWY**

Wyszczególnienie	31.12.2009	31.12.2008
Rezerwy na naprawy gwarancyjne oraz zwroty		

**SPRAWOZDANIE FINANSOWE NETMEDIA S.A. ZA OKRES 01.01. – 31.12.2009 R.**  
*(wszystkie kwoty podane są w tys. złotych o ile nie podano inaczej)*

Rezerwa restrukturyzacyjna		
Inne	42	39
<b>Razem, w tym:</b>	<b>42</b>	<b>39</b>
- długoterminowe		
- krótkoterminowe	42	39

**Zmiana stanu rezerw**

Wyszczególnienie	Rezerwy na naprawy gwarancyjne oraz zwroty	Rezerwa restrukturyzacyjna	Inne rezerwy	Ogółem
<b>Stan na 01.01.2009</b>			<b>39</b>	<b>39</b>
Utworzone w ciągu roku obrotowego			105	105
Wykorzystane			99	99
Rozwiązane			3	3
Korekta z tytułu różnic kursowych				
Korekta stopy dyskontowej				
<b>Stan na 31.12.2009, w tym:</b>			<b>42</b>	<b>42</b>
- długoterminowe				
- krótkoterminowe			42	42
<b>Stan na 01.01.2008</b>	<b>0</b>	<b>0</b>	<b>39</b>	<b>39</b>
Utworzone w ciągu roku obrotowego			39	39
Wykorzystane			90	90
Rozwiązane			8	8
<b>Stan na 31.12.2008, w tym:</b>			<b>39</b>	<b>39</b>
- długoterminowe				
- krótkoterminowe				

**Rezerwa na naprawy gwarancyjne oraz zwroty występuje.**

**Rezerwa restrukturyzacyjna nie występuje.**

**Inne rezerwy**

Spółka na 31.12.2009 utworzyła rezerwy na badanie sprawozdania finansowania oraz inne koszty w wysokości 42 tys. zł.

**Nota 42. CELE I ZASADY ZARZĄDZANIA RYZYKIEM FINANSOWYM**

Do głównych instrumentów finansowych, z których korzysta Spółka, należą kredyty bankowe, środki pieniężne i lokaty krótkoterminowe. Głównym celem tych instrumentów finansowych jest pozyskanie środków finansowych na działalność Spółki. Spółka posiada też inne instrumenty finansowe, takie jak należności i zobowiązania z tytułu dostaw i usług, które powstają bezpośrednio w toku prowadzonej przez nią działalności.

Spółka nie zawiera transakcji z udziałem instrumentów pochodnych.

Zasadą stosowaną przez Spółkę obecnie i przez cały okres objęty badaniem jest nie prowadzenie obrotu instrumentami finansowymi.

Główne rodzaje ryzyka wynikającego z instrumentów finansowych Spółki obejmują ryzyko stopy procentowej, ryzyko związane z płynnością oraz ryzyko kredytowe. Zarząd weryfikuje i uzgadnia zasady zarządzania każdym z tych rodzajów ryzyka – zasady te zostały w skrócie omówione poniżej. Grupa monitoruje również ryzyko cen rynkowych dotyczące wszystkich posiadanych przez nią instrumentów finansowych.

**Ryzyko stopy procentowej**

Narażenie Spółki na ryzyko wywołane zmianami stóp procentowych dotyczy przede wszystkim długoterminowego kredytu inwestycyjnego.

**Ryzyko walutowe**

Spółka narażona jest na ryzyko walutowe z tytułu zawieranych transakcji w niewielkim zakresie. Tylko niewielka część transakcji zawierana jest w walutach obcych.



**SPRAWOZDANIE FINANSOWE NETMEDIA S.A. ZA OKRES 01.01. – 31.12.2009 R.**  
**(wszystkie kwoty podane są w tys. złotych o ile nie podano inaczej)**

**Ryzyko cen towarów**

Transakcje dotyczące rezerwacji hoteli realizowane są w ramach wynegocjowanych umów handlowych z dużymi sieciami hotelowymi i zawierają korzystne dla Spółki zapisy w części ograniczające ryzyko zmiany cen. Ceny biletów lotniczych i kolejowych zależą od poziomu cen światowych. Spółka posiada także w tym zakresie korzystne warunki zakupu.

**Ryzyko kredytowe**

Wszyscy klienci, którzy pragną korzystać z kredytów kupieckich, poddawani są procedurom wstępnej weryfikacji. Ponadto, dzięki bieżącemu monitorowaniu stanów należności, narażenie Spółki na ryzyko nieściągalnych należności jest umiarkowane. W Spółce nie występują istotne koncentracje ryzyka kredytowego. Prezentowane należności dotyczą kilkuset klientów. Dodatkowo znacząca część transakcji płatna jest zaliczkowo – rezerwacje hotelowe oraz bilety lotnicze dla klientów indywidualnych.

**Ryzyko związane z płynnością**

Celem Spółki jest utrzymanie równowagi pomiędzy ciągłością a elastycznością finansowania, poprzez korzystanie z rozmaitych źródeł finansowania, takich jak kredyty w rachunku bieżącym oraz kredyty inwestycyjne. Spółka pozyskuje główne środki finansowania z emisji akcji notowanych na GPW.

Tabela poniżej przedstawia zobowiązania finansowe Spółki na dzień 31 grudnia 2009 roku oraz na dzień 31 grudnia 2008 wg daty zapadalności na podstawie umownych niezdyktowanych płatności.

	Na żądanie	Pow. 3 miesięcy	Od 3 do 12 miesięcy	Od 1 do 5 lat	Pow. 5 lat
<b>31 grudnia 2009 roku</b>		<b>6 114</b>	<b>2 658</b>	<b>7 209</b>	
Oprocentowane kredyty i pożyczki		506	1 517	7 209	
Zobowiązanie z tytułu zakupu udziałów w spółkach zależnych			1 141		
Zobowiązania z tytułu dostaw i usług oraz pozostałe zobowiązania		5 608			
<b>31 grudnia 2008 roku</b>		<b>6 396</b>	<b>8 803</b>	<b>1 832</b>	<b>1 044</b>
Oprocentowane kredyty i pożyczki		97	276	1 832	1 044
Zobowiązanie z tytułu zakupu udziałów w spółkach zależnych			8 527		
Zobowiązania z tytułu dostaw i usług oraz pozostałe zobowiązania		6 299			

**Nota 43. INFORMACJA O INSTRUMENTACH FINANSOWYCH**

**Wartości godziwe poszczególnych klas instrumentów finansowych**

Poniższa tabela przedstawia porównanie wartości bilansowych i wartości godziwych wszystkich instrumentów finansowych Spółki, w podziale na poszczególne klasy i kategorie aktywów i zobowiązań.

**SPRAWOZDANIE FINANSOWE NETMEDIA S.A. ZA OKRES 01.01. – 31.12.2009 R.**  
*(wszystkie kwoty podane są w tys. złotych o ile nie podano inaczej)*

AKTYWA FINANSOWE	Wartość bilansowa		Wartość godziwa		Kategoria instrumentu finansowego
	31.12.2009	31.12.2008	31.12.2009	31.12.2008	
Aktywa finansowe dostępne do sprzedaży (długoterminowe)	0	0	0	0	
Pozostałe aktywa finansowe (długoterminowe), w tym:	1 250	1 250	1 250	1 250	
- udzielone pożyczki	450	450	450	450	udzielone pożyczki i należności własne
- dopłata do kapitału	800	800	800	800	udzielone pożyczki i należności własne
Należności z tytułu dostaw i usług oraz pozostałe należności	7 046	7 107	7 046	7 107	udzielone pożyczki i należności własne
Aktywa finansowe dostępne do sprzedaży (krótkoterminowe)	0	0	0	0	
Aktywa finansowe wycenione w wartości godziwej przez wynik finansowy	0	0	0	0	
Pozostałe aktywa finansowe (krótkoterminowe), w tym:	150	700	150	700	
- udzielone pożyczki	150	700	150	700	udzielone pożyczki i należności własne
Środki pieniężne i ich ekwiwalenty, w tym:	1 503	1 548	1 503	1 548	
- w kasie i na rachunkach	1 503	1 548	1 503	1 548	udzielone pożyczki i należności własne

**SPRAWOZDANIE FINANSOWE NETMEDIA S.A. ZA OKRES 01.01. – 31.12.2009 R.**  
*(wszystkie kwoty podane są w tys. złotych o ile nie podano inaczej)*

ZOBOWIĄZANIA FINANSOWE	Wartość bilansowa		Wartość godziwa		Kategoria instrumentu finansowego
	31.12.2009	31.12.2008	31.12.2009	31.12.2008	
<b>Oprocentowane kredyty bankowe i pożyczki, w tym:</b>	<b>9 232</b>	<b>3 249</b>	<b>9 232</b>	<b>3 249</b>	
- długoterminowe oprocentowane wg zmiennej stopy procentowej	7 209	3 249	7 209	3 249	zobowiązanie finansowe
- długoterminowe oprocentowane wg stałej stopy procentowej					
- krótkoterminowe oprocentowane wg zmiennej stopy procentowej	2 023		2 023		zobowiązanie finansowe
- kredyt w rachunku bieżącym					
<b>Pozostałe zobowiązania (długoterminowe)</b>		<b>0</b>		<b>0</b>	
<b>Zobowiązania z tytułu dostaw i usług oraz pozostałe zobowiązania</b>	<b>8 330</b>	<b>14 826</b>	<b>8 330</b>	<b>14 826</b>	zobowiązanie finansowe
<b>Zobowiązania finansowe</b>		<b>0</b>		<b>0</b>	

**SPRAWOZDANIE FINANSOWE NETMEDIA S.A. ZA OKRES 01.01. – 31.12.2009 R.**  
*(wszystkie kwoty podane są w tys. złotych o ile nie podano inaczej)*

**Zmiana stanu instrumentów finansowych**

01.01.– 31.12.2009	Aktywa finansowe wyceniane w wartości godziwej przez wynik finansowy	Zobowiązania finansowe wyceniane w wartości godziwej przez wynik finansowy	Pożyczki udzielone i należności własne	Aktywa finansowe utrzymywane do terminu wymagalności	Aktywa finansowe dostępne do sprzedaży	Pozostałe zobowiązania finansowe
<b>Stan na początek okresu</b>	0	0	9 057	0	0	3 249
<b>Zwiększenia</b>	0	0	255	0	0	10 060
Zakup akcji						
Udzielenie pożyczek						
Kredyty i pożyczki						10 060
Odsetki naliczone wg efektywnej stopy procentowej						
Inne – przekwalifikowanie, wzrost należności			255			
<b>Zmniejszenia</b>	0	0	550	0	0	4 102
Spadek należności			316			
Splata pożyczek udzielonych			550			
Splata kredytów i pożyczek						4 077
Odpisy z tytułu utraty wartości						
Wycena bilansowa odniesiona na kapitał						
Wycena bilansowa odniesiona w RZIS						
<b>Stan na koniec okresu</b>	0	0	8 446	0	0	9 232

01.01.– 31.12.2008	Aktywa finansowe wyceniane w wartości godziwej przez wynik finansowy	Zobowiązania finansowe wyceniane w wartości godziwej przez wynik finansowy	Pożyczki udzielone i należności własne	Aktywa finansowe utrzymywane do terminu wymagalności	Aktywa finansowe dostępne do sprzedaży	Pozostałe zobowiązania finansowe
<b>Stan na początek okresu</b>	0	0	9 096	0	0	3 529
<b>Zwiększenia</b>	0	0	111	0	0	0
Wzrost należności			111			
<b>Zmniejszenia</b>	0	0	150	0	0	280
Splata kredytów i pożyczek			150			280
<b>Stan na koniec okresu</b>	0	0	9 057	0	0	3 249

**Ryzyko stopy procentowej**

W poniższej tabeli przedstawiona została wartość bilansowa instrumentów finansowych Spółki narażonych na ryzyko stopy procentowej, w podziale na poszczególne kategorie wiekowe.

31.12.2009	< 1 roku	1-2 lat	2-3 lat	3-4 lat	> 5 lat	Ogółem
<b>Oprocentowanie stałe</b>						
Kredyt bankowy	11					11

**SPRAWOZDANIE FINANSOWE NETMEDIA S.A. ZA OKRES 01.01. – 31.12.2009 R.**  
*(wszystkie kwoty podane są w tys. złotych o ile nie podano inaczej)*

Oprocentowanie zmienne						
Aktywa gotówkowe						
Kredyty w rachunku						
Kredyt bankowy	2 012	2 012	2 012	2 012	1 173	9 221

31.12.2008	< 1 roku	1-2 lat	2-3 lat	3-4 lat	> 5 lat	Ogółem
Oprocentowanie stałe						
Kredyt bankowy na kwotę 20 tysięcy PLN	10	10				20
Oprocentowanie zmienne						
Kredyt bankowy na kwotę 3 229 tysięcy PLN	362	362	362	362	1 419	3 229

Zabezpieczenia nie są w Spółce stosowane.

Zabezpieczenia przepływów środków pieniężnych nie występują.

Zabezpieczenie wartości godziwej nie występuje.

**Nota 44. ZARZĄDZANIE KAPITAŁEM**

Głównym celem zarządzania kapitałem Spółki jest utrzymanie dobrego ratingu kredytowego i bezpiecznych wskaźników kapitałowych, które wspierałyby działalność operacyjną Spółki i zwiększały wartość dla jej akcjonariuszy.

Spółka zarządza strukturą kapitałową i w wyniku zmian warunków ekonomicznych wprowadza do niej zmiany. W celu utrzymania lub skorygowania struktury kapitałowej, Spółka może zmienić wypłatę dywidendy dla akcjonariuszy, zwrócić kapitał akcjonariuszom lub wyemitować nowe akcje. W roku zakończonym dnia 31 grudnia 2009 roku i 31 grudnia 2008 roku nie wprowadzono żadnych zmian do celów, zasad i procesów obowiązujących w tym obszarze.

Spółka monitoruje stan kapitałów stosując wskaźnik dźwigni, który jest liczony jako stosunek zadłużenia netto do sumy kapitałów powiększonych o zadłużenie netto. Zasady Spółki stanowią, by wskaźnik ten mieścił się w przedziale 20% - 35%. Do zadłużenia netto Spółka wlicza oprocentowane kredyty i pożyczki, zobowiązania z tytułu dostaw i usług i inne zobowiązania, pomniejszone o środki pieniężne i ekwiwalenty środków pieniężnych. Kapitał obejmuje zamienne akcje uprzywilejowane, kapitał własny należny akcjonariuszom jednostki dominującej pomniejszony o kapitały rezerwowe z tytułu niezrealizowanych zysków netto.

Wyszczególnienie	31.12.2009	31.12.2008
Oprocentowane kredyty i pożyczki	9 232	3 249
Zobowiązania z tytułu dostaw i usług oraz pozostałe zobowiązania	7 500	14 742
Minus środki pieniężne i ich ekwiwalenty	1 503	1 548
<b>Zadłużenie netto</b>	<b>15 229</b>	<b>16 443</b>
Kapitał własny	45 331	33 708
<b>Kapitał razem</b>	<b>45 331</b>	<b>33 708</b>
<b>Kapitał i zadłużenie netto</b>	<b>60 560</b>	<b>50 151</b>
Wskaźnik dźwigni	0,25	0,33

**Nota 45. PROGRAMY ŚWIADCZEŃ PRACOWNICZYCH**

PROGRAMY ŚWIADCZEŃ PRACOWNICZYCH NIE WYSTĘPUJĄ.

**Nota 46. INFORMACJE O PODMIOTACH POWIĄZANYCH**

Następująca tabela przedstawia łączne kwoty transakcji zawartych z podmiotami powiązanymi za bieżący i poprzedni rok obrotowy

**SPRAWOZDANIE FINANSOWE NETMEDIA S.A. ZA OKRES 01.01. – 31.12.2009 R.**  
*(wszystkie kwoty podane są w tys. złotych o ile nie podano inaczej)*

Podmiot powiązany	Sprzedaż na rzecz podmiotów powiązanych		Zakupy od podmiotów powiązanych		Należności od podmiotów powiązanych		w tym przeterminowane		Zobowiązania wobec podmiotów powiązanych		w tym zaległe, po upływie terminu płatności	
	31.12.2009	31.12.2008	31.12.2009	31.12.2008	31.12.2009	31.12.2008	31.12.2009	31.12.2008	31.12.2009	31.12.2008	31.12.2009	31.12.2008
<b>Jednostka dominująca</b>												
NETMEDIA SA		1 658		21 994								
<b>Jednostki zależne:</b>		21 994		1 658								
eHotele.pl	612		1 426		157	445	74			1 405		
NBT	2 412		28 514		279	1 405	74		1 308	445	605	
Marco Polo Travel	623		1		2				41		41	
<b>Jednostka stowarzyszona:</b>												
Finder	118											
IAP	7											
<b>Wspólne przedsięwzięcia, w których jednostka dominująca jest współnikiem:</b>												
<b>Zarząd Spółek Grupy</b>												
Net Grow Wierzba			729		1		1		65		65	
Net Travel Pszczoła	21		376		35		35		0			
<b>Transakcje z udziałem innych członków głównej kadry kierowniczej</b>												

**SPRAWOZDANIE FINANSOWE NETMEDIA S.A. ZA OKRES 01.01. – 31.12.2009 R.**  
**(wszystkie kwoty podane są w tys. złotych o ile nie podano inaczej)**

**Jednostka dominująca całej Grupy**

Spółka jest jednostką dominującą Grupy NETMEDIA.

W roku finansowym zakończonym 31 grudnia 2009 roku wystąpiły transakcje pomiędzy Spółką, a spółkami zależnymi: Netmedia Business Travel Sp. z o.o., eHotel Sp. z o.o. i Marco Polo Travel Sp. z o.o. - głównie w zakresie pośredniczenia w sprzedaży biletów lotniczych oraz innych usług turystycznych.

**Podmiot o znaczącym wpływie na Spółkę**

Pan Andrzej Wierzbą posiadający 37,86% udziałów w kapitale zakładowym oraz reprezentujący 37,86% głosów na zgromadzeniu akcjonariuszy posiada znaczący wpływ na Spółkę.

**Jednostka stowarzyszona**

Na dzień 31 grudnia 2009 roku Spółka posiada 41,60% akcji w spółki FINDER S.A. (31 grudnia 2008: 20%) oraz 29,80% akcji spółki INWESTYCJE ALTERNATYWNE PROFIT S.A. (31 grudnia 2008: 0%), eMonety.pl S.A. pośrednio na 31.12.2009 28,32 % (31.12.2008: 90%).

**Wspólne przedsięwzięcie, w którym Spółka jest współnikiem nie występuje.**

**Warunki transakcji z podmiotami powiązanymi**

Transakcje pomiędzy podmiotami powiązanymi odbyły się na warunkach równorzędnych z tymi, które obowiązują w transakcjach zawartych na warunkach rynkowych.

**Pożyczka udzielona członkowi Zarządu**

Spółka udzieliła pożyczki Panu Michałowi Pszczole – wiceprezesowi Zarządu w kwocie 150 tys. zł. Oprocentowanie stałe 5%. Spłata jednorazowa w maju 2010 r.

**Inne transakcje z udziałem członków Zarządu**

Transakcje z udziałem członków Zarządu odbyły się na warunkach równorzędnych z tymi, które obowiązują w transakcjach zawartych na warunkach rynkowych.

**Nota 47. WYNAGRODZENIA WYŻSZEJ KADRY KIEROWNICZEJ I RADY NADZORCZEJ**

**Wynagrodzenie kadry kierowniczej Spółki**

**Wynagrodzenie wypłacone lub należne członkom Zarządu oraz członkom Rady Nadzorczej Spółki**

**Świadczenia wypłacane Członkom Zarządu**

	01.01 -31.12.2009	01.01 -31.12.2008
Krótkoterminowe świadczenia pracownicze (wynagrodzenia i narzuty)	1 261	246
Nagrody jubileuszowe		
Świadczenia po okresie zatrudnienia		
Świadczenia z tytułu rozwiązania stosunku pracy		
Świadczenia pracownicze w formie akcji własnych		
Pozostałe świadczenia długoterminowe		
<b>Razem</b>	<b>1 261</b>	<b>246</b>

Świadczenia wypłacane wypłacone lub należne pozostałym członkom głównej kadry kierowniczej - nie wystąpiły.

Udziały wyższej kadry kierowniczej (w tym członków Zarządu) w programie akcji pracowniczych – nie wystąpiły.

	Funkcja	01.01 -31.12.2009	01.01 -31.12.2008
<b>Wynagrodzenia Członków Zarządu</b>			
Andrzej Wierzbą, w tym:	Prezes	813	135
- z tytułu pełnionej funkcji		84	
- z tytułu współpracy		72	
- z tytułu udzielonych gwarancji*		417	
- z tytułu udzielonych poręczeń**		240	

**SPRAWOZDANIE FINANSOWE NETMEDIA S.A. ZA OKRES 01.01. – 31.12.2009 R.**  
*(wszystkie kwoty podane są w tys. złotych o ile nie podano inaczej)*

Michał Pszczoła, w tym:	Wiceprezes	448	111
- z tytułu pełnionej funkcji		72	
- z tytułu współpracy		48	
- z tytułu udzielonych gwarancji*		208	
- z tytułu udzielonych poręczeń**		120	
<b>RAZEM</b>		<b>1 261</b>	<b>246</b>
<b>Wynagrodzenia członków Rady Nadzorczej</b>			
razem		8	8
<b>RAZEM</b>		<b>8</b>	<b>8</b>

\* Wynagrodzenie z tytułu udzielonych gwarancji - przyznane zostało przez Radę Nadzorczą Panu Andrzejowi Wierzbie oraz Michałowi Pszczole uchwałą Nr 4a i 4b z dnia 3 listopada 2008 roku za zabezpieczeń roszczeń Banku o których mowa poniżej:

W celu zabezpieczenia roszczeń Banku wynikających z Umowy Zlecenia przez NETMEDIA S.A. wystawienia gwarancji bankowych na łączną kwotę 9.668.873,88 zł w związku z realizacją umowy zakupu akcji spółki Finder S.A. Prezes Zarządu Spółki Pan Andrzej Wierzba w dniu 12 września 2008 r. podpisał z Bankiem Zachodnim WBK z siedzibą we Wrocławiu umowę zastawu rejestrowego dotyczącego 2.000.000 (dwóch milionów) własnych akcji NETMEDIA S.A. Pan Andrzej Wierzba ustanowił również na rzecz Banku nieodwołalną i bezwarunkową blokadę 2.000.000 akcji Spółki, pozostających na rachunku inwestycyjnym w Domu Maklerskim Banku Ochrony Środowiska SA. Gwarancje Bankowe udzielone zostały na okres od dnia 6 kwietnia 2009 roku do dnia 6 maja 2009 roku. Pan Andrzej Wierzba zobowiązał się, że do chwili wygaśnięcia gwarancji nie będzie dysponować zablokowanym pakietem akcji bez zgody Banku. Pan Andrzej Wierzba udzielił Bankowi pełnomocnictwa do dokonywania wszelkich czynności faktycznych i prawnych na rachunku inwestycyjnym, w tym w szczególności do wystawiania w swoim imieniu zleceń sprzedaży papierów wartościowych będących przedmiotem blokady oraz do przejęcia wszelkich środków pieniężnych w przypadku zaistnienia określonych zdarzeń lub okoliczności, które spowodują utratę zabezpieczenia przez Bank lub zagrożenie nie odzyskania przez Bank kwot udzielonych gwarancji.

W celu zabezpieczenia roszczeń Banku wynikających z Umowy Zlecenia przez NETMEDIA S.A. wystawienia gwarancji bankowych na łączną kwotę 9.668.873,88 zł w związku z realizacją umowy zakupu akcji spółki Finder S.A. Wiceprezes Zarządu Spółki Pan Michał Pszczoła w dniu 12 września 2008 r. podpisał z Bankiem Zachodnim WBK z siedzibą we Wrocławiu umowę zastawu rejestrowego dotyczącego 1.000.000 (jednego miliona) własnych akcji NETMEDIA S.A. Pan Michał Pszczoła ustanowił również na rzecz Banku nieodwołalną i bezwarunkową blokadę 1.000.000 akcji Spółki, pozostających na rachunku inwestycyjnym w Domu Maklerskim Banku Ochrony Środowiska SA. Gwarancje Bankowe udzielone zostały na okres od dnia 6 kwietnia 2009 roku do dnia 6 maja 2009 roku. Pan Michał Pszczoła zobowiązał się, że do chwili wygaśnięcia gwarancji nie będzie dysponować zablokowanym pakietem akcji bez zgody Banku. Pan Michał Pszczoła udzielił Bankowi pełnomocnictwa do dokonywania wszelkich czynności faktycznych i prawnych na rachunku inwestycyjnym, w tym w szczególności do wystawiania w swoim imieniu zleceń sprzedaży papierów wartościowych będących przedmiotem blokady oraz do przejęcia wszelkich środków pieniężnych w przypadku zaistnienia określonych zdarzeń lub okoliczności, które spowodują utratę zabezpieczenia przez Bank lub zagrożenie nie odzyskania przez Bank kwot udzielonych gwarancji.

Wynagrodzenie wypłacone zostało w 2009 roku.

\* Wynagrodzenie z tytułu poręczenia osobistego - przyznane zostało przez Radę Nadzorczą Panu Andrzejowi Wierzbie oraz Michałowi Pszczole uchwałą nr 4 z dnia 9 marca 2009 roku za poręczenie swoim całym majątkiem osobistym udzielonego przez Bank PKO S.A. kredytu inwestycyjnego w wysokości ok. 10 milionów złotych o którym mowa w niniejszym raporcie.

Wynagrodzenie wypłacone zostanie w 2010 roku.

#### **Nota 48. ZATRUDNIENIE**

##### **Przeciętne zatrudnienie**

	01.01 -31.12.2009	01.01 -31.12.2008
Zarząd	2	2
Administracja	7	5
Dział sprzedaży	19	35
<b>RAZEM</b>	<b>28</b>	<b>42</b>

Zmniejszenie zatrudnienia w netmedia jest głównie wynikiem reorganizacji wewnątrz grupy kapitałowej.

##### **Rotacja zatrudnienia**

	01.01 -31.12.2009	01.01 -31.12.2008
Liczba pracowników przyjętych	11	16
Liczba pracowników zwolnionych	25	8



**SPRAWOZDANIE FINANSOWE NETMEDIA S.A. ZA OKRES 01.01. – 31.12.2009 R.**  
*(wszystkie kwoty podane są w tys. złotych o ile nie podano inaczej)*

RAZEM	-14	8
-------	-----	---

**Nota 49. UMOWY LEASINGU OPERACYJNEGO**

UMOWY LEASINGU OPERACYJNEGO NIE WYSTĘPUJĄ.

**Nota 50. AKTYWOWANE KOSZTY FINANSOWANIA ZEWNĘTRZNEGO**

AKTYWOWANE KOSZTY FINANSOWANIA ZEWNĘTRZNEGO NIE WYSTĘPUJĄ.

**Nota 51. SPRAWY SĄDOWE**

W 2009 roku Spółka była stroną w następujących znaczących postępowaniach sądowych lub administracyjnych, które nie zostały zakończone na dzień niniejszego oświadczenia:

**Pozew z dnia 18 marca 2008 r. o zakazanie czynów nieuczciwej konkurencji, wniesiony do Sądu Okręgowego w Warszawie XVI Wydział Gospodarczy.**

Powód: Polish Travel Quo Vadis Sp. z o.o. z siedzibą w Warszawie, ul. Ptasia 2.

Pozwany: Emitent.

Powód (główny konkurent Emitenta na rynku sprzedaży miejsc noclegowych w hotelach – firma Polish Travel Quo Vadis Sp. z o.o. z siedzibą w Warszawie) wniósł o nakazanie Emitentowi zaniechania czynów nieuczciwej konkurencji polegających na użytkowaniu Centralnego Systemu Rezerwacji Online (CSRO) publikowanego między innymi pod adresem internetowym WWW.hotele.pl, który wykorzystuje rozwiązania Polskiego Systemu rezerwacji Usług Turystycznych i Hotelowych OdkryjPolskie.pl i informacji w nim zawartych stanowiących tajemnicę przedsiębiorstwa powoda. Powód wniósł również o zobowiązanie Emitenta do złożenia odpowiedniego oświadczenia na łamach dziennika „Parkiet”, dodatku cotygodniowego „Turystyka” oraz zielonych stronach dziennika „Rzeczpospolita”. Wartość przedmiotu sporu nie została określona.

Emitent uważa powództwo w całości za bezzasadne, gdyż nie występują, w ocenie Emitenta, żadne przesłanki świadczące o popełnieniu przez Emitenta czynu nieuczciwej konkurencji.

**Nota 52. ROZLICZENIA PODATKOWE**

Rozliczenia podatkowe mogą być przedmiotem kontroli przez okres pięciu lat, począwszy od końca roku, w którym nastąpiła zapłata podatku. Na dzień 31 grudnia 2009 roku nie utworzono rezerw na ryzyko podatkowe.

**Nota 53. ZUŻYTY SPRZĘT ELEKTRYCZNY I ELEKTRONICZNY**

NIE DOTYCZY.

**Nota 54. ZDARZENIA PO DACIE BILANSU**

ISTOTNE ZDARZENIA PO DACIE BILANSOWEJ DLA SPRAWOZDANIA ZA 2009 R. NIE WYSTĄPIŁY.

**Nota 55. SPRAWOZDANIE FINANSOWE SKORYGOWANE WSKAŹNIKIEM INFLACJI**

Spółka nie dokonywała hiperinflacyjnego przeszacowania kapitału zakładowego oraz pozostałych.

**Nota 56. UDZIAŁ SPÓŁEK ZALEŻNYCH NIE OBJĘTYCH SKONSOLIDOWANYM SPRAWOZDANIEM FINANSOWYM**

NIE DOTYCZY.

**Nota 57. INFORMACJE O TRANSAKcjACH Z PODMIOTEM DOKONUJĄCYM BADANIA SPRAWOZDANIA**

Wynagrodzenie wypłacone lub należne za rok obrotowy	01.01 -31.12.2009	01.01 -31.12.2008
- za badanie rocznego sprawozdania finansowego i skonsolidowanego sprawozdania finansowego	40	39
- za inne usługi poświadczające, w tym przegląd sprawozdania finansowego i skonsolidowanego sprawozdania finansowego		
- za usługi doradztwa podatkowego		
- za pozostałe usługi	23	25
<b>RAZEM</b>	<b>63</b>	<b>64</b>

**SPRAWOZDANIE FINANSOWE NETMEDIA S.A. ZA OKRES 01.01. – 31.12.2009 R.**  
*(wszystkie kwoty podane są w tys. złotych o ile nie podano inaczej)*

**Nota 58. OBJAŚNIENIA DO SPRAWOZDANIA Z PRZEŁYWÓW PIENIĘŻNYCH**

Wyszczególnienie	01.01 -31.12.2009	01.01 -31.12.2008
<b>Środki pieniężne w bilansie</b>	<b>1 503</b>	<b>1 548</b>
Różnice kursowe z wyceny bilansowej		
Aktywa pieniężne kwalifikowane jako ekwiwalenty środków pieniężnych na potrzeby rachunku przepływów pieniężnych		
<b>Środki pieniężne i ich ekwiwalenty ogółem wykazane w rachunku przepływów pieniężnych</b>	<b>1 503</b>	<b>1 548</b>

Wyszczególnienie	01.01 -31.12.2009	01.01 -31.12.2008
<b>Amortyzacja:</b>	<b>737</b>	<b>680</b>
amortyzacja wartości niematerialnych	232	442
amortyzacja rzeczowych aktywów trwałych	505	238
amortyzacja nieruchomości inwestycyjnych		
<b>Odsetki i udziały w zyskach (dywidendy) składają się z:</b>	<b>-1 246</b>	<b>6</b>
odsetki zapłacone od udzielonych pożyczek		
odsetki zapłacone od kredytów	-433	311
odsetki otrzymane	34	-57
odsetki od dłużnych papierów wartościowych		
odsetki zapłacone od długoterminowych należności		-248
dywidendy otrzymane	1 645	
odsetki naliczone od udzielonych pożyczek		
odsetki naliczone od kredytów i pożyczek		
<b>Zysk (strata) z działalności inwestycyjnej wynika z:</b>	<b>-6 450</b>	<b>0</b>
przychody ze sprzedaży wartości niematerialnych	-267	
wartość netto sprzedanych wartości niematerialnych	245	
przychody ze sprzedaży rzeczowych aktywów trwałych	-196	
wartość netto sprzedanych rzeczowych aktywów trwałych	120	
wartość netto zlikwidowanych aktywów trwałych		
aktualizacja wartości aktywów trwałych		
aktualizacja wartości krótkoterminowych aktywów finansowych		
Wynik na transakcji emonety -IAP	-6 352	
<b>Zmiana stanu rezerw wynika z następujących pozycji:</b>	<b>3</b>	<b>47</b>
bilansowa zmiana stanu rezerw na zobowiązania	3	47
bilansowa zmiana stanu rezerw na świadczenia pracownicze		
wartość rezerw przejęta w wyniku objęcia kontroli (stan rezerw jednostki zależnej na dzień objęcia kontroli ze znakiem "-")		
wartość rezerw wyłączona w wyniku utraty kontroli (stan rezerw jednostki zależnej na dzień utraty kontroli ze znakiem "+")		
<b>Zmiana stanu zapasów wynika z następujących pozycji:</b>	<b>0</b>	<b>0</b>
bilansowa zmiana stanu zapasów		
wartość zapasów przejęta w wyniku objęcia kontroli (stan zapasów jednostki zależnej na dzień objęcia kontroli ze znakiem "-")		
wartość zapasów wyłączona w wyniku utraty kontroli (stan zapasów jednostki zależnej na dzień utraty kontroli ze znakiem "+")		
<b>Zmiana należności wynika z następujących pozycji:</b>	<b>61</b>	<b>-3 111</b>
zmiana stanu należności krótkoterminowych wynikająca z bilansu	61	-3 111

**SPRAWOZDANIE FINANSOWE NETMEDIA S.A. ZA OKRES 01.01. – 31.12.2009 R.**  
*(wszystkie kwoty podane są w tys. złotych o ile nie podano inaczej)*

zmiana stanu należności długoterminowych wynikająca z bilansu		
korekta o dopłaty do kapitału		
korekta o zmianę stanu należności z tytułu zbycia rzeczowych aktywów trwałych		
korekta o zmianę stanu należności z tytułu zbycia inwestycji niefinansowych		
korekta o zmianę stanu należności z tytułu zbycia inwestycji finansowych		
stan należności przejęty w wyniku objęcia kontroli (stan należności jednostki zależnej na dzień objęcia kontroli ze znakiem "-")		
stan należności wyłączony w wyniku utraty kontroli (stan należności jednostki zależnej na dzień utraty kontroli ze znakiem "+")		
<b>Zmiana stanu zobowiązań krótkoterminowych, z wyjątkiem zobowiązań finansowych, wynika z następujących pozycji:</b>	<b>-6 772</b>	<b>3 989</b>
zmiana stanu zobowiązań krótkoterminowych wynikająca z bilansu	<b>-6 412</b>	<b>-1 183</b>
korekta o spłacony kredyt		
korekta z tytułu kompensaty dopłat i zobowiązań	<b>-360</b>	<b>7 000</b>
korekta o zmianę zobowiązania z tyt. niewypłaconej dywidendy		
korekta o zmianę stanu zobowiązań z tytułu nabycia rzeczowych aktywów trwałych		
korekta o zmianę stanu zobowiązań z tytułu nabycia aktywów finansowych		<b>-1 828</b>
stan zobowiązań operacyjnych przejęty w wyniku objęcia kontroli (stan zobowiązań jednostki zależnej na dzień objęcia kontroli ze znakiem "-")		
stan zobowiązań operacyjnych wyłączony w wyniku utraty kontroli (stan zobowiązań jednostki zależnej na dzień utraty kontroli ze znakiem "+")		
<b>Na wartość pozycji "inne korekty" składają się:</b>	<b>0</b>	<b>569</b>
otrzymane dotacje		<b>449</b>
umorzone kredyty i pożyczki		<b>120</b>
utrata wartości środków trwałych odniesiona w wynik finansowy		

Warszawa, dnia 30 kwietnia 2010 r.

**Sprawozdanie Zarządu z działalności NETMEDIA S.A.  
na dzień i za rok obrotowy zakończony 31 grudnia 2009 r.**

SPIS TREŚCI:

<b>I. WYBRANE JEDNOSTKOWE DANE FINANSOWE .....</b>	<b>4</b>
<b>II. INFORMACJE PODSTAWOWE .....</b>	<b>5</b>
Opis istotnych dokonań lub niepowodzeń Grupy kapitałowej w okresie, którego dotyczy raport .....	5
Transakcje kapitałowe:.....	7
Herbatha Sp. z o.o. – zbycie posiadanych udziałów: .....	8
Nowe emisje akcji .....	8
Inne istotne wydarzenia .....	9
Opis czynników i zdarzeń w szczególności o nietypowym charakterze, które miały istotny wpływ na osiągnięte wyniki finansowe. ....	10
Zdarzenia, które wystąpiły po okresie sprawozdania, a mogące mieć wpływ na przyszłe wyniki finansowe Grupy Kapitałowej NETMEDIA .....	10
Nabycie większościowego pakietu akcji spółki C&D Solutions SRL z siedzibą w Rumunii.....	10
Stanowisko Zarządu odnośnie realizacji wcześniej publikowanych prognoz wyników.....	10
Przewidywany rozwój Grupy Kapitałowej .....	11
Rozwój oprogramowania .....	11
Rozwój znaczenia portali poprzez wzrost liczby unikalnych użytkowników oraz ruchu na portalach .....	11
Stałe powiększanie bazy reklamodawców. ....	12
Stałe poszerzenie asortymentu oferowanych produktów i usług .....	12
Umocnienie pozycji marek należących do Grupy Kapitałowej.....	12
Usługi turystyczne.....	12
Numizmatyka .....	12
Usługi lokalizacyjne.....	12
Obsługa rynku nieruchomości.....	13
Portale tematyczne .....	13
Aktualna i przewidywana sytuacja finansowa Grupy Kapitałowej.....	13
<b>III. WYBRANE DANE WYJAŚNIAJĄCE .....</b>	<b>14</b>
Informacje o Podmiocie Dominującym .....	14
Struktura grupy kapitałowej na dzień zakończenia okresu: .....	14
.....	15
Struktura grupy kapitałowej na dzień przekazania sprawozdania: .....	15
.....	16
Dalsze możliwe zmiany w strukturze grupy kapitałowej .....	16

Zasady sporządzenia rocznego sprawozdania finansowego .....	16
Zasady rachunkowości przyjęte przy sporządzaniu sprawozdania.....	16
Wskazanie, uzasadnienie oraz wpływ na wynik i kapitał własny zmian w roku obrotowym zasad ustalania wartości aktywów i pasywów oraz pomiaru wyniku finansowego .....	17
Zmiany w stanie rezerw, rezerwie i aktywach z tytułu odroczonego podatku dochodowego oraz o dokonanych odpisach aktualizacyjnych wartości składników aktywów. ....	17
Zarządzanie zasobami finansowymi. ....	18
<b>IV. POZOSTAŁE INFORMACJE DODATKOWE.....</b>	<b>18</b>
<b>Informacje o oferowanych produktach, towarach i usługach. ....</b>	<b>18</b>
Usługi turystyczne.....	19
Inwestycje Alternatywne.....	19
Usługi lokalizacyjne.....	20
Rynek nieruchomości.....	21
Portale tematyczne .....	21
Działalność zaprzestana .....	21
<b>Rynki zbytu.....</b>	<b>22</b>
<b>Informacja dotycząca sezonowości lub cykliczności działalności Grupy Kapitałowej w prezentowanym okresie .....</b>	<b>23</b>
<b>Umowy istotne .....</b>	<b>23</b>
Umowy istotne zawarte przez NETMEDIA S.A.....	23
Umowy istotne zawarte przez eMonety.pl sp. z o. o.....	23
Umowy istotne zawarte przez NETMEDIA BUSINESS TRAVEL Sp. z o. o. (NBT).....	23
<b>Transakcje z podmiotami powiązany.....</b>	<b>24</b>
<b>Emisje, wykup i spłata dłużnych i kapitałowych papierów wartościowych, w tym wykorzystanie środków z emisji. ....</b>	<b>24</b>
<b>Informacje o akcjonariuszach posiadających co najmniej 5% głosów na Walnym Zgromadzeniu NETMEDIA S.A.....</b>	<b>25</b>
<b>Akcje w posiadaniu osób zarządzających i nadzorujących NETMEDIA S.A. ....</b>	<b>27</b>
<b>Zestawienie zmian w stanie posiadania akcji Spółki NETMEDIA S.A. lub uprawnień do nich (opcji) przez osoby zarządzające i nadzorujące Spółki. ....</b>	<b>28</b>
<b>Informacje o nabyciu udziałów (akcji) własnych. ....</b>	<b>29</b>
<b>Informacja o wypłaconej lub zadeklarowanej dywidendzie.....</b>	<b>29</b>
<b>Możliwość realizacji zamierzeń inwestycyjnych.....</b>	<b>29</b>
<b>Informacja o zmianie zobowiązań warunkowych lub aktywów warunkowych.....</b>	<b>29</b>
<b>Informacja o zmianach w strukturze NETMEDIA S.A. w tym o połączeniach z innymi jednostkami.....</b>	<b>29</b>
<b>Informacja o postępowaniach przed sądem, organem administracji publicznej lub organem właściwym dla postępowania arbitrażowego. ....</b>	<b>30</b>

<b>Zaciągnięte pożyczki i kredyty Emitenta .....</b>	<b>30</b>
<b>Udzielone kredyty, poręczenia, gwarancje lub pożyczki. ....</b>	<b>32</b>
<b>Ważniejsze osiągnięcia w dziedzinie badań i rozwoju .....</b>	<b>32</b>
<b>Sytuacja Kadrowa .....</b>	<b>32</b>
<b>Wynagrodzenie osób zarządzających i nadzorujących NETMEDIA S.A. ....</b>	<b>33</b>
<b>Programy akcji pracowniczych.....</b>	<b>34</b>
<b>Zmiany w składzie osób zarządzających i nadzorujących.....</b>	<b>34</b>
Zarząd NETMEDIA S.A. ....	34
Rada Nadzorcza NETMEDIA S.A. ....	35
<b>Umowy zawarte pomiędzy NETMEDIA S.A. a osobami zarządzającymi. ....</b>	<b>35</b>
<b>Opis istotnych czynników ryzyka i zagrożeń. ....</b>	<b>35</b>
Ryzyko związane z konkurencją .....	35
Ryzyko związane z rynkiem reklamy.....	36
Ryzyko związane z nowymi usługami i nowymi technologiami .....	36
Ryzyko utraty istotnych licencji.....	37
Ryzyko utraty kluczowych pracowników .....	37
Ryzyko związane z przyszłymi akwizycjami .....	37
Ryzyko wpływu znacznych akcjonariuszy na decyzje organów Spółki.....	37
Ryzyko związane ze sfinansowaniem poczynionych przez Emitenta inwestycji kapitałowych .....	37
Ryzyko związane z kataklizmami i aktami terrorystycznymi .....	37
Ryzyko związane z sytuacją gospodarczą Polski .....	38
Ryzyko zmiennego otoczenia prawnego .....	38
Ryzyko związane z postępowaniami sądowymi .....	38
<b>Umowa z podmiotem uprawnionym do badania .....</b>	<b>38</b>
<b>Inne istotne informacje dla oceny Emitenta. ....</b>	<b>39</b>

## I. Wybrane jednostkowe dane finansowe

	w tys. zł		w tys. eur	
	2009	2008	2009	2008
I. Przychody netto ze sprzedaży produktów, towarów i materiałów	84 620	70 846	19 495	20 058
II. Zysk (strata) z działalności operacyjnej	2 227	3 040	513	861
III. EBITDA	2 964	3 720	683	1 053
IV. Zysk (strata) brutto	9 884	2 888	2 277	818
V. Zysk (strata) netto przypadający akcjonariuszom podmiotu dominującego	8 180	2 314	1885	655
VI. Przepływy pieniężne netto z działalności operacyjnej	-4 070	2 287	-938	647
VII. Przepływy pieniężne netto z działalności inwestycyjnej	-6 379	-13 655	-1 470	-3 866
VIII. Przepływy pieniężne netto z działalności finansowej	10 422	11 930	2 401	3 378
IX. Przepływy pieniężne netto razem	-45	562	-10	159
X. Aktywa razem	66 419	52 877	16 167	12 673
XI. Zobowiązania i rezerwy na zobowiązania	21 088	19 169	5 133	4 594
XII. Zobowiązania długoterminowe	10 329	3 284	2 514	787
XIII. Zobowiązania krótkoterminowe	10 759	15 885	2 619	3 807
XIV. Kapitał własny	45 331	33 708	11 034	8 079
XV. Kapitał zakładowy	1 215	1 152	296	276
XVI. Liczba akcji (szt.) – średnioważona	11 900 794	10006954	11 900 794	10006954
XVII. Zysk (strata) na jedną akcję (zł/eur)	0,69	0,23	0,16	0,07
XVIII. Rozwodniony zysk (strata) na jedną akcję zwykłą (w zł/eur)	0,69	0,23	0,16	0,07
XIX. Wartość księgową na jedną akcję (zł/eur)	3,81	3,37	0,93	0,81
XX. Rozwodniona wartość księgową na jedną akcję (zł/eur)	3,81	3,37	0,93	0,81
XXI. Zadeklarowana lub wypłacona dywidenda na jedną akcję (zł/eur)	0	0	0	0
KURSY WYMIANY ZŁOTEGO NA EURO	średni kurs zł w okresie 01 - 12. 2009 r.		średni kurs zł na dzień 31.12.2009 r.	
	4,3406		4,1082	
	średni kurs zł w okresie 01 - 12. 2008 r.		średni kurs zł na dzień 31.12.2008r.	
	3,5321		4,1724	

## II. Informacje Podstawowe

### Opis istotnych dokonań lub niepowodzeń Grupy kapitałowej w okresie, którego dotyczy raport

Pomimo działania na trudnym rynku, odczuwalnego spowolnienia gospodarczego, 2009 roku był kolejnym udanym rokiem dobrych wyników finansowych Grupy Kapitałowej NETMEDIA oraz dalszej realizacji jej strategii działania. W 2009 roku Grupa Kapitałowa Emitenta osiągnęła:

- **rekordowe przychody w wysokości 133.404 tys. zł**
- **rekordowy zysk brutto na sprzedaży 18.805 tys. zł**
- **rekordowy zysk brutto w wysokości 9.827 tys. zł**
- **rekordowy zysk netto w wysokości 7.782 tys. zł**

W trakcie całego 2009 roku spółka skupiła szczególną uwagę na usprawnianiu działalności operacyjnej oraz zwiększaniu przychodów, poszerzaniu asortymentu oferowanych produktów i usług oraz uruchamianiu nowych portali internetowych i obszarów działalności.

#### Przychody

W 2009 roku przychody ze sprzedaży wyniosły 133.404 tys. zł co stanowi wzrost o 10% w stosunku do roku 2008.

W opinii Zarządu jest to wynik bardzo dobry, w szczególności biorąc pod uwagę następujące czynniki:

- trudne warunki rynkowe i trwające spowolnienie gospodarcze,
- zmniejszenie przychodów ze spółki emonety.pl S.A. (dalej „**emonety**”) ze względu na wniesienie jej aportem na 30 kwietnia 2009 roku do spółki Inwestycje Alternatywne Profit S.A. (dalej „**IAP**”) i konsolidacji od tego momentu jedynie wyniku netto metodą praw własności.
- zmiana sposobu rozliczeń rezerwacji hotelowych

Zmiana sposobu rozliczeń rezerwacji hotelowych dotyczy wdrożenia modułu płatności na miejscu w hotelu, co jest konsekwencją wdrożenia w 2009 roku nowego systemu rezerwacji. W przypadku rezerwacji z płatnością na miejscu przychodem NETMEDIA jest prowizja wypłacana przez hotele, a nie cała wartość zamówionej usługi jak miało miejsce przed uruchomieniem nowego systemu. Systematycznie udział rezerwacji z płatnością na miejscu zwiększa się, co stanowi realizację strategii działania spółki nastawionej na poprawę bezpieczeństwa finansowego Spółki, a także rozszerzenie oferty handlowej i dostępności usług dla szerszego grona klientów.

Należy również wziąć pod uwagę, że w przedstawionych powyżej przychodach nie zostały uwzględnione przychody wypracowane w spółkach Finder (41,6% udziałów) oraz IAP (29,8% udziałów w kapitale) za okres od 1 maja 2009 roku do 31 grudnia 2009 roku. W przypadku uwzględnienia w konsolidacji wypracowanych przychodów przez Finder oraz IAP w proporcji posiadanych udziałów w tych spółkach przychody wyniosłyby **153.653 co stanowiłoby wzrost o 26% w stosunku do analogicznego okresu roku poprzedniego.**

#### Zysk brutto na sprzedaży

Ze względu na to, iż Emitent uzyskuje przychody zarówno w postaci całej wartości sprzedawanych towarów i usług jak również w postaci jedynie marży na sprzedaży oraz ze względu na to, iż proporcje tych dwóch rodzajów przychodów zmieniają się dynamicznie w czasie Zarząd uważa, iż przychody nie są najlepszym wskaźnikiem do mierzenia rozwoju działalności operacyjnej Grupy Kapitałowej NETMEDIA.

W opinii Zarządu wskaźnik zysku brutto na sprzedaży jest lepszym miernikiem rozwoju działalności Emitenta.



W 2009 roku zysk brutto na sprzedaży wyniósł 18.805 co stanowi wzrost o 5% w stosunku do analogicznego okresu roku poprzedniego.

Należy również wziąć pod uwagę że w przedstawionym powyżej zysku brutto na sprzedaży nie uwzględniony został zysk brutto na sprzedaży wypracowany w spółkach Finder (41,6% udziałów w kapitale) oraz IAP (29,8% udziałów w kapitale) za okres od 1 maja 2009 roku do 31 grudnia 2009 roku.

W przypadku uwzględnienia w konsolidacji wypracowanego zysku brutto na sprzedaży przez Finder oraz IAP w proporcji posiadanych udziałów w tych spółkach zysk brutto na sprzedaży za pierwsze 4 kwartały wyniósłby **25.132 tys. zł co stanowiłoby wzrost o 40% w stosunku do analogicznego okresu roku poprzedniego.**

### Zysk netto

W 2009 roku zysk netto przypadający akcjonariuszom Emitenta po 4 kwartałach **wyniósł 7.782 tys. zł, co stanowi wzrost o 63% w stosunku do 2008 roku.**

Istotny pozytywny wpływ na zyski netto w 2009 roku miała transakcja wniesienia aportem akcji w spółce emonety.pl S.A. do spółki Inwestycje Alternatywne Profit S.A.. Skonsolidowany zysk netto na tej transakcji wyniósł 1.872 tys. złotych. W przypadku wyłączenia zysków jednorazowych wynikających z transakcji aportowej zysk netto **wyniósłby 5.910, co stanowiłoby wzrost o 24% w stosunku do okresu analogicznego.**

Na osiągnięty zysk netto negatywnie wpłynęły wyższe koszty sprzedaży oraz ogólnego zarządu, które w 2009 roku wyniosły 13.888 tys. złotych, co stanowi wzrost o 10% w stosunku do analogicznego okresu roku poprzedniego. Należy zauważyć iż w 2009 roku zostały dokonane zmiany w sposobie alokacji kosztów sprzedaży w związku z czym dane porównywalne dotyczące kosztów sprzedaży i ogólnego zarządu zostały przekształcone w niniejszym sprawozdaniu co zostało szczegółowo opisane w sprawozdaniu finansowym. Dodatkowo w związku z pozyskaniem kredytu inwestycyjnym w banku PKO S.A. na częściowe finansowanie zakupu akcji Finder S.A. oraz udziałów Marco Polo Travel Sp. z o.o. zwiększyły się znacznie koszty finansowe.

Strategią Emitenta jest jak najszybszy rozwój działalności operacyjnej spółki z zachowaniem wysokich poziomów rentowności i zysków netto. Wzrost kosztów sprzedaży i ogólnego zarządu w 2009 roku był wynikiem świadomych inwestycji Emitenta w rozbudowę zespołów ludzkich oraz rozwój technologii informatycznych. Inwestycje te przełożyły się na zwiększenie przychodów, zysku brutto na sprzedaży oraz zysków netto. Inwestycje te powinny również mieć pozytywne przełożenie na rozwój spółki w 2010 roku. Emitent nie planuje zwiększania kosztów sprzedaży i ogólnego Zarządu w 2010 roku.

Poniższe zestawienie przedstawia w ujęciu narastającym za 4 kwartały 2009 roku dynamikę wzrostu podstawowych pozycji rachunku zysków i strat w porównaniu do analogicznego okresu roku poprzedniego:

Wyszczególnienie	2009 r.(tys. zł)	2008 r.(tys. zł)	Wzrost (%)
Przychody ze sprzedaży	133.404	120.954	10
EBITDA	5 023	6.780	-26
Zysk brutto	9 827	5.995	64
Zysk netto	7 782	4.767	63
Marża brutto na sprzedaży	18.805*	17.888*	5

\* Dane uległy zmianie w stosunku do danych w raporcie za 2008 rok oraz dane w raporcie na 4 kwartały ze względu na zmianę w alokacji kosztów sprzedaży.

Zmniejszenie się wskaźnika EBITDA w stosunku do analogicznego okresu roku poprzedniego było w głównej mierze spowodowane następującymi czynnikami:

- zwiększeniem się kosztów sprzedaży oraz ogólnego zarządu, oraz
- nie konsolidowaniem zysku na działalności operacyjnej w spółce zależnej emonety.pl S.A. od dnia 1 maja 2009 roku w związku z wniesieniem posiadanych akcji aportem do IAP na 30 kwietnia 2009 roku. Od dnia 1 maja 2009 roku Emitent nie konsoliduje wyników finansowych spółki emonety.pl S.A. metodą pełną a jedynie konsoliduje wynik netto metodą praw własności.
- wzrost zobowiązań w których ujęte zostały rozliczenia międzyokresowe bierne z tytułu zaliczek oraz należności..

### Działalność operacyjna

Na najważniejszym dla Emitenta rynku rezerwacji hotelowych w 2009 roku Emitent ponownie odnotował w stosunku do analogicznego okresu roku poprzedniego duże wzrosty sprzedaży. W 2009 roku NETMEDIA łącznie dokonała przez swoje systemy rezerwacji hoteli 113.853 rezerwacji co stanowi wzrost o 52,9% w stosunku do analogicznego okresu roku poprzedniego. Rok 2009 był najlepszym rokiem w historii Emitenta pod względem liczby dokonanych rezerwacji.

Dynamikę wzrostu rezerwacji w 2009 roku pokazuje poniższe zestawienie:

Wyszczególnienie	2009 rok	2008 rok	Wzrost(%)
Liczba potwierdzonych rezerwacji	113.853	74.472	52,9

### Nagrody i wyróżnienia

22 października 2009 roku w Warszawie NETMEDIA otrzymała nagrodę za zajęcie pierwszego miejsce w rankingu Deloitte Technology Fast 50 Central Europe i została uznana za **najszybciej rozwijającą się spółkę nowych technologii w Europie Środkowej**. Pierwsze miejsce w rankingu to efekt dynamiki wzrostu przychodów Spółki w latach 2003 - 2008 roku na poziomie 7210%. NETMEDIA już po raz drugi znalazła się w prestiżowym rankingu Deloitte, w ubiegłorocznej edycji uplasowała się na 9 miejscu przy dynamice wzrostu 1925%.

Ranking Deloitte Technology Fast 50 skupia najszybciej rozwijające się spółki technologiczne z Europy Środkowej w oparciu o wzrost przychodów w ciągu ostatnich pięciu lat. Tegoroczny ranking objął firmy pochodzące z 10 krajów: Polski, Rumunii, Bułgarii, Węgier, Serbii, Słowacji, Czech, Chorwacji, Estonii i Litwy.

25 listopada 2009 w Londynie NETMEDIA otrzymała wyróżnienie za zajęcie 14 miejsca w rankingu Deloitte Technology Fast 500 EMEA obejmującym swoim zasięgiem całą Europę, Bliski Wschód i Afrykę.

Rok 2009 był również okresem aktywnego działania NETMEDIA S.A. na rynku kapitałowym zarówno w zakresie inwestycji kapitałowych jak i w zakresie nowych emisji akcji.

### Transakcje kapitałowe:

#### Zakup dodatkowych Akcji w spółce Finder S.A.

W wyniku realizacji umowy inwestycyjnej oraz umowy wspólników, w kwietniu 2009 roku, NETMEDIA S.A. nabyła za łączną cenę sprzedaży w wysokości 4.504.737,24 złotych dodatkowych 132.840 akcji spółki FINDER S.A., stanowiących 21,6% kapitału zakładowego i uprawniających do wykonywania 132.840 głosów na Walnym Zgromadzeniu Finder S.A. W wyniku powyższych działań inwestycyjnych NETMEDIA S.A. na dzień sporządzenia niniejszego sprawozdania za łączną cenę 8.669.856 zł nabyła 255.665 akcji Finder S.A., stanowiących 41,6% kapitału zakładowego i uprawniających do

wykonywania 41,6% głosów na Walnym Zgromadzeniu Finder S.A.

Finder S.A. działa na bardzo dynamicznie rosnącym rynku usług lokalizacyjnych z wykorzystaniem technologii GSM i GPS. Pomiędzy NETMEDIA S.A. i FINDER S.A. istnieją elementy synergii, które obie spółki zamierzają wykorzystać w przyszłości. Spółka FINDER S.A. jest ugruntowanym, szybko rozwijającym się podmiotem, który osiąga dobre wyniki finansowe. Przychody FINDER S.A. w znaczącym stopniu oparte są o długoterminowe umowy abonamentowe.

### **Objęcie akcji spółki INWESTYCJE ALTERNATYWNE PROFIT S.A. w zamian za aport w postaci akcji EMONETY.PL S.A. z siedzibą w Warszawie.**

W dniu 12 marca 2009 roku w związku z pozytywnie zakończonym badaniem „due dilligence” weszła w życie Warunkowa Umowa Inwestycyjna podpisana z IAP dniu 10 grudnia 2008 roku. W wykonaniu powyższej Umowy w dniu 24 kwietnia 2009 roku Walne Zgromadzenie IAP podjęło uchwałę o emisji dla Emitenta 6 893 549 akcji nowej emisji serii B w kapitale zakładowym IAP stanowiących 31,8 % kapitału zakładowego IAP.

Spółka INWESTYCJE ALTERNATYWNE PROFIT S.A. powstała z przekształcenia spółki Express M Sp. z o.o. działającej na rynku od 1991 roku i jest jednym z liderów w Polsce na rynku sprzedaży metali szlachetnych, monet kolekcjonerskich polskich i zagranicznych oraz sprzedaży planów subskrypcyjnych emisji własnych serii numizmatycznych.

W dniu 6 maja 2009 roku Emitent zawarł umowę ze spółką INWESTYCJE ALTERNATYWNE PROFIT S.A. z siedzibą w Warszawie. Zgodnie z powyższą umową NETMEDIA S.A. objęła 6.893.549 akcji zwykłych na okaziciela serii B o wartości nominalnej 0,10 zł każda spółki INWESTYCJE ALTERNATYWNE PROFIT S.A. z siedzibą w Warszawie ("IAP"), które po rejestracji podwyższenia kapitału IAP stanowiąc będą 31,8% w kapitale zakładowym oraz 31,8% w ogólnej liczbie głosów. Cena emisyjna akcji serii B IAP wyniosła 2,13 zł za jedną akcję. Łączna wartość objętych przez NETMEDIA S.A. akcji wyniosła 14.683.259,37 zł. Akcje IAP objęte zostały w zamian za aport w postaci 14.589.000 akcji serii A w spółce emonety.pl S.A. z siedzibą w Warszawie o wartości nominalnej 0,10 zł każda o łącznej wartości 14.717.492,00 zł, które stanowią 93,8% w kapitale zakładowym oraz 93,8% w ogólnej liczbie głosów. Zgodnie z umową objęcia akcji serii B IAP, NETMEDIA S.A. przeniósł własność akcji emonety.pl S.A. na IAP. W wyniku realizacji powyższej umowy powstał bardzo silny podmiot będący jednym z dwóch liderów na polskim rynku sprzedaży numizmatów oraz metali i kamieni szlachetnych.

W dniach 25 czerwca 2009 roku i 31 lipca 2009 roku NETMEDIA nabyła łącznie od jednego podmiotu 771 tys. akcji spółki emonety.pl S.A. stanowiące 4,96% w kapitale zakładowym emonety.pl S.A. Łączna wartość transakcji wyniosła 783 tys. złotych.

W dniach 27 sierpnia 2009 roku i 11 września 2009 roku NETMEDIA zbyła 432 tys. akcji IAP stanowiących około 2 % w kapitale zakładowym spółki za kwotę 1.020 tys. złotych.

### **Herbatha Sp. z o.o. – zbycie posiadanych udziałów:**

W dniu 25 czerwca 2009 roku Emitent zbył posiadane udziały w spółce Herbatha Sp. z o.o. z siedzibą w Warszawie za cenę równą cenie nabycia z dnia 16 października 2007 roku. Zbycie udziałów w spółce Herbatha było elementem porządkowania struktury grupy kapitałowej Emitenta.

### **Nowe emisje akcji**

W dniu 25 marca 2009 roku uchwałą nr 3 Zwyczajnego Walnego Zgromadzenia NETMEDIA S.A. podwyższono kapitał zakładowy Spółki do kwoty nie wyższej niż 1.155.500,00 (słownie: jeden milion sto pięćdziesiąt pięć tysięcy pięćset) złotych, to jest o kwotę nie większą niż 3.667,70 zł (słownie: trzy tysiące sześćset sześćdziesiąt sześć złotych i 70 groszy) w drodze emisji akcji serii H w celu zaoferowania akcji nowej emisji oznaczonym adresatom w ramach oferty prywatnej skierowanej do pracowników i współpracowników Spółki. W interesie Spółki Walne Zgromadzenie pozbawiło

dotychczasowych akcjonariuszy prawa poboru.

Raportem bieżącym nr 22/2009 Zarząd Emitenta poinformował, że w dniu 6 kwietnia 2009 roku podpisane zostały umowy objęcia akcji zwykłych na okaziciela serii H Spółki. Uchwałą nr 1 Zarządu z dnia 16 kwietnia 2009 roku Zarząd zatwierdził objęcie akcji serii H. Subskrypcją objętych było 36.667 akcji zwykłych na okaziciela serii H o wartości nominalnej 0,10 zł każda. Wszystkie oferowane akcje zostały objęte, opłacone i przydzielone. Cena emisyjna wynosiła 0,10 zł za jedną akcję. Umowy objęcia akcji podpisane zostały z 11 subskrybentami.

W dniu 25 marca 2009 roku uchwałą nr 5 Nadzwyczajnego Walnego Zgromadzenia podwyższono kapitał zakładowy Spółki do kwoty nie wyższej niż 1.215.000,00 zł (słownie: jeden milion dwieście piętnaście tysięcy złotych), to jest o kwotę nie większą niż 59.500,00 zł (słownie: pięćdziesiąt dziewięć tysięcy pięćset złotych) w drodze emisji akcji serii I w celu zaoferowania akcji nowej emisji oznaczonym adresatom w ramach oferty prywatnej. W interesie Spółki Walne Zgromadzenie pozbawiło dotychczasowych akcjonariuszy prawa poboru.

Uchwałą Zarządu Nr.1 z dnia 18 maja 2009 roku 5 inwestorów oznaczonych zostało jako adresatów emisji serii I, w wykonaniu uchwały nr 6 Nadzwyczajnego Walnego Zgromadzenia NETMEDIA S.A. z dnia 25 marca 2009 roku.

Postanowieniem z dnia 25 maja 2009 roku Sąd Rejonowy dla m. st. Warszawy XIII Wydział Gospodarczy Krajowego Rejestru Sądowego zarejestrował w rejestrze przedsiębiorców podwyższenie kapitału zakładowego Spółki w drodze prywatnych emisji akcji serii H i I z wyłączeniem prawa poboru dla dotychczasowych akcjonariuszy.

W ramach emisji serii I NETMEDIA S.A. wyemitowała 595.000 akcji po cenie emisyjnej 6,08 zł za jedną akcję pozyskując łączną kwotę 3.617.600,00 zł.

Głównym celem emisji serii I było pozyskanie środków na zakup dodatkowego pakietu 21,6 % akcji w kapitale zakładowym spółki Finder S.A.

### **Inne istotne wydarzenia**

W dniu 5 maja 2009 roku Emitent zawarł umowę kredytu inwestycyjnego z Bankiem Polska Kasa Opieki Spółka Akcyjna z siedzibą w Warszawie. Przedmiotem umowy było udzielenie przez bank nieodnawialnego kredytu inwestycyjnego w wysokości 4.500.000,00 zł, przeznaczonego na refinansowanie zakupu akcji spółki FINDER S.A. z siedzibą w Warszawie z terminem spłaty do dnia 30 kwietnia 2012 roku.

W dniu 31 lipca 2009 roku Emitent aneksował umowę kredytową z Bankiem Pekao S.A.

Przedmiotem anektowanej umowy jest udzielenie przez bank nieodnawialnego kredytu inwestycyjnego w wysokości 10.077.200,00 zł, w tym:

- 4.500.000,00 zł z przeznaczeniem na refinansowanie zakupu akcji spółki FINDER S.A. z siedzibą w Warszawie (I Transza);
- 3.077.200,00 zł z przeznaczeniem na refinansowanie kredytu inwestycyjnego na zakup nieruchomości, zaciągniętego w Kredyt Banku S.A. (II Transza);
- 2.500.000,00 zł z przeznaczeniem na zapłatę ostatniej raty ceny nabycia udziałów spółki MARCO POLO TRAVEL Sp. z o. o. (III Transza).

Podstawowym zabezpieczeniem spłaty kredytu jest:

1. hipoteka zwykła w wysokości 6.000.000,00 zł na stanowiącej własność Spółki nieruchomości opisanej w Księdze Wieczystej nr WA2M/00226841/8 prowadzonej przez Sąd Rejonowy dla Warszawy Mokotowa, VII Wydział Ksiąg Wieczystych, na zabezpieczenie kapitału kredytu,
2. hipoteka kaucyjna do wysokości 5.000.000,00 zł na stanowiącej własność Spółki nieruchomości opisanej w Księdze Wieczystej nr WA2M/0022841/8 prowadzonej przez Sąd Rejonowy dla Warszawy Mokotowa, VII Wydział Ksiąg Wieczystych, na zabezpieczenie odsetek od kredytu.

3. Poręczenie cywilne spłaty kredytu przez Andrzeja Wierzbę oraz Michała Pszczołą. Pozostałe zabezpieczenia kredytu nie odbiegają od standardowych.

Warunki uruchomienia wszystkich Transz kredytu zostały spełnione.

Od kredytu bank pobrał:

- opłaty stałe w łącznej wysokości 101.122,00 zł, w tym kwota 45.350,00 zł zapłacona została po podpisaniu umowy kredytowej, o której Spółka informowała raportem bieżącym nr 24/2009 z dnia 7 maja 2009 roku oraz

Oprocentowanie kredytu jest zmienne i wynosi WIBOR 1M powiększony o 3 p. p. marży banku.

Uruchomiony kredyt bankowy umożliwił Emitentowi wywiązanie się ze swoich wszystkich zobowiązań inwestycyjnych.

Obecnie Zarząd przygotowuje nową strategię działania spółki na kolejne 3 lata.

### **Opis czynników i zdarzeń w szczególności o nietypowym charakterze, które miały istotny wpływ na osiągnięte wyniki finansowe.**

W 2009 roku, poza zdarzeniami opisanymi powyżej, nie wystąpiły inne zdarzenia o charakterze nietypowym mające znaczący wpływ na osiągnięte wyniki finansowe.

### **Zdarzenia, które wystąpiły po okresie sprawozdania, a mogące mieć wpływ na przyszłe wyniki finansowe Grupy Kapitałowej NETMEDIA.**

#### **Nabycie większościowego pakietu akcji spółki C&D Solutions SRL z siedzibą w Rumunii**

W dniu 31 marca 2010 roku została zawarta umowa, w wyniku której NETMEDIA S.A. nabyła w drodze podwyższenia kapitału 67.116 akcji stanowiących 70% kapitału zakładowego i głosów spółki C&D Solutions SRL z siedzibą w Brasov w Rumunii. Po przejściu przez NETMEDIA S.A. w/w akcji nastąpiła zmiana nazwy spółki z dotychczasowej C&D Solutions SRL na NETMEDIA T.S. RO SRL. Akcje zostały nabyte za kwotę stanowiącą równowartość 165.000 EURO tj. 637.263 PLN. Źródłem finansowania nabytych aktywów były środki własne.

Spółka C&D Solutions SRL z siedzibą w Brasov w Rumunii działa w segmencie nowych technologii, specjalizuje się w e-commerce, w szczególności w rezerwacjach hotelowych. Flagowy portal spółki [TourismGuide.ro](http://TourismGuide.ro) w grudniu 2009 roku miał najwyższą oglądalność spośród wszystkich stron turystycznych w Rumunii. Z usług i informacji zawartych w portalu skorzystało ponad 400 tys. unikalnych użytkowników. Środki wniesione do Spółki zostały przeznaczone w największym stopniu na rozwój technologii, w tym na wdrożenie systemu rezerwacji online, a także na poszerzenie działalności i zwiększenie kapitału obrotowego.

### **Stanowisko Zarządu odnośnie realizacji wcześniej publikowanych prognoz wyników.**

W dniu 4 marca 2009 raportem bieżącym nr 11/2009 Zarząd NETMEDIA S.A. opublikował prognozy skonsolidowanych wyników finansowych Grupy Kapitałowej na rok 2009. Następnie w dniu 13 listopada 2009 roku raportem bieżącym 46/2009 Zarząd NETMEDIA S.A. zmienił powyższą prognozę. Prognozy te dotyczą Grupy Kapitałowej i uwzględniają nowo przejęte podmioty. Wielkości prognozowanych skonsolidowanych wyników finansowych Grupy Kapitałowej NETMEDIA S.A. podane w tys. zł wraz z poziomem skonsolidowanej realizacji w 2009 roku przedstawia poniższe zestawienie:

<b>Wyszczególnienie</b>	<b>Prognoza z dnia 4.03.2009 (tys. zł)</b>	<b>Korekta prognozy z dnia 13.11.2009 (tys. zł)</b>	<b>Realizacja w 2009 roku (tys. zł)</b>	<b>Procentowy poziom realizacji prognozy</b>
Przychody ze sprzedaży	120.000	127.000	133.404	105
EBITDA	7.800	5.600	5 023	90
Zysk brutto	6.400	9.800	9 827	100
Zysk netto	6.150	7.800	7 782	100

Powyższe dane pokazują iż:

- prognozy zysku brutto i zysku netto zostały wykonane.
- prognoza przychodów została przekroczone o 5%.
- prognoza wskaźnika EBITDA nie została wykonana w ok. 10% ze względu na ostrożnościowe utworzenie dodatkowych rezerw na zaliczki oraz należności. Zarząd przewiduje iż w 2010 roku część utworzonych rezerw zostanie rozwiązana.

### **Przewidywany rozwój Grupy Kapitałowej**

Główna strategia Grupy Kapitałowej NETMEDIA zakłada szeroki rozwój działalności w różnych branżach e-commerce między innymi poprzez aktywny organiczny rozwój działalności oraz poprzez poszerzanie grupy. Efektem realizacji powyższych celów jest przejmowanie kolejnych spółek lub znaczących pakietów w spółkach oraz uruchamianie przez NETMEDIA S.A. kolejnych portali tematycznych nastawionych na generowanie przychodów ze sprzedaży usług lub produktów za pomocą sieci Internet oraz ze sprzedaży powierzchni reklamowej. Wśród wszystkich branż najmocniejszy nacisk położony jest na branżę turystyczną, gdzie Grupa Kapitałowa NETMEDIA zalicza się do ścisłego grona liderów w sprzedaży miejsc noclegowych, rejsów wycieczkowych poprzez podmiot zależny Marco Polo Travel oraz biletów lotniczych z udziałem podmiotu zależnego NETMEDIA Business Travel. Na przestrzeni 2009 roku Grupa Kapitałowa znacząco rozwinęła swoją działalność operacyjną.

W 2010 roku głównym priorytetem będzie umacnianie pozycji Grupy na rynku usług turystycznych zarówno w Polsce jak i w nowym kraju działania – Rumunii. .

Grupa Kapitałowa w bardzo dużym stopniu opiera swoją działalność o sieć Internet, jest to wspólny mianownik dla praktycznie wszystkich obszarów działania, dlatego też dla każdego z wyszczególnionych obszarów Grupa zamierza realizować następujące działania ogólne:

#### **Rozwój oprogramowania**

Spółki Grupy Kapitałowej NETMEDIA zamierzają aktywnie rozwijać oprogramowanie sprzedażowe, w szczególności portale i sklepy internetowe. W branży e-commerce jednym z najważniejszych czynników wpływających na sprzedaż jest dobra jakość i funkcjonalność sklepów internetowych, w związku z tym rozwój aktualnych aplikacji internetowych i budowa nowych będzie jednym z priorytetów działania w 2010 oraz kolejnych latach.

#### **Rozwój znaczenia portali poprzez wzrost liczby unikalnych użytkowników oraz ruchu na portalach.**

Przychody Grupy Kapitałowej w dużym stopniu uzależnione są od popularności portali zarówno pod względem wielkości sprzedaży reklam na portalach jak i pod względem sprzedaży produktów i usług użytkownikom portali. W związku z tym wzrost oglądalności portali internetowych Grupy Kapitałowej jest bardzo istotnym czynnikiem rozwoju.

Grupa Kapitałowa zamierza osiągnąć wymienione powyżej cele poprzez:

- maksymalne wykorzystanie zasobów oraz know-how w celu pozycjonowania wszystkich swoich serwisów w wyszukiwarkach internetowych,
- maksymalne wykorzystanie możliwości wzajemnej reklamy poszczególnych witryn,
- rozwój zawartości witryn zarówno pod względem ilości jak i jakości prezentowanych informacji.

#### **Stale powiększanie bazy reklamodawców.**

Portale należące do Grupy Kapitałowej są atrakcyjnym miejscem do prezentowania reklam. Grupa zamierza zintensyfikować swoje działania związane z dotarciem do potencjalnych klientów, w tym nawiązanie ściślejszych relacji z sieciami reklamowymi, brokerami internetowymi, domami mediowymi oraz bezpośrednio z reklamodawcami.

#### **Stale poszerzenie asortymentu oferowanych produktów i usług.**

Zwiększenie asortymentu oferowanych produktów i usług wpłynie na zwiększenie atrakcyjności poszczególnych witryn dla ich użytkowników. W szczególności NETMEDIA S.A. będzie dążyła do budowy na polskim rynku najszerszej oferty obiektów hotelowych.

#### **Umocnienie pozycji marek należących do Grupy Kapitałowej.**

Grupa Kapitałowa zamierza umocnić posiadane marki (znaki towarowe) poprzez odpowiednio dobrane działania marketingowe w różnych mediach, również poza siecią Internet. Działania Grupy będą miały na celu zwiększenie rozpoznawalności oraz zasięgu oddziaływania posiadanych marek, w szczególności tych związanych z rynkiem nieruchomości oraz rynkiem turystycznym.

Poza wymienionymi powyżej działaniami ogólnymi Grupa Kapitałowa realizować będzie następującą strategię działania w poszczególnych sektorach działalności:

#### **Usługi turystyczne**

W 2010 roku Emitent dokonał pierwszej akwizycji poza krajem. Emitent przejął 70% udziałów w spółce turystycznej. W 2010 roku Emitent planuje dalszy dynamiczny rozwój działalności w poszczególnych obszarach turystycznych, zarówno w kraju jak za granicą, częściowo w sposób organiczny poprzez ulepszenie wykorzystywanej technologii oraz poprzez maksymalne wykorzystanie wszelkich elementów synergii pomiędzy podmiotami w grupie i zwiększenie efektu „cross sellingu” oraz w sposób skokowy poprzez dokonywanie kolejnych akwizycji. W segmencie turystycznym spółka spodziewa się znaczących wzrostów obrotów (wartości sprzedawanych usług) oraz lepszych niż w 2009 roku wyników finansowych.

#### **Numizmatyka**

W 2009 roku NETMEDIA S.A. wniosła aportem do spółki Inwestycje Alternatywne Profit SA (IAP) swój podmiot zależny emonety.pl S.A. poprzez który działała na rynku numizmatycznym, uzyskując w ten sposób ok. 30 % akcji IAP. Poprzez IAP Emitent prowadzi największe portale numizmatyczne w Polsce. Rosnąca liczba stałych klientów stanowi główny kanał dystrybucji Grupy. Głównymi produktami są numizmaty polskie oraz zagraniczne, metale szlachetne w szczególności złoto inwestycyjne, oraz kamienie szlachetne. IAP zamierza umacniać swoją pozycję poprzez rozbudowę aplikacji internetowej i wprowadzenie do sprzedaży nowych produktów.

#### **Usługi lokalizacyjne**

Poprzez podmiot stowarzyszony Finder S.A. w którym Spółka posiada 41,6% udziału w kapitale zakładowym Emitent zamierza rozwijać się na bardzo wzrostowym i perspektywicznym rynku usług, obejmujących lokalizację pojazdów, monitoring flot samochodowych, lokalizację osób oraz usługi typu NVMO. W 2010 roku Finder S.A. zakłada dalsze wzrosty przychodów oraz zysków netto.

### **Obsługa rynku nieruchomości**

Na rynku pośrednictwa w obrocie nieruchomościami Emitent zamierza stale poszerzać asortyment oraz polepszać jakość oferowanych produktów. Istotnym elementem strategii jest rozwój ogólnokrajowego portalu ofert wyłącznych [www.locumnet.pl](http://www.locumnet.pl) oraz portalu ofert niewyłącznych - [www.mieszkania.net](http://www.mieszkania.net).

### **Portale tematyczne**

NETMEDIA S.A. zamierza działać poprzez szeroką gamę portali i działalność e-commerce.

Najbardziej rozwiniętą działalnością w ramach portali tematycznych są usługi pośrednictwa kredytowego prowadzona poprzez portale kredytowe – [www.kredyty.net](http://www.kredyty.net) i [www.multikredyt.com](http://www.multikredyt.com), gdzie NETMEDIA S.A. prezentuje oferty kredytów i uzyskuje prowizję za przekazanie kontaktu oraz przychody z reklam zamieszczonych na portalach. W 2009 roku Spółka uruchomiła dodatkowe portale tematyczne, w tym [www.odchudzenie.com](http://www.odchudzenie.com) i [www.filmypol.pl](http://www.filmypol.pl). W 2010 roku Emitent zamierza dalej rozwijać istniejące już portale zarówno pod względem jakości treści jak i liczby odwiedzających użytkowników.

Dodatkowo Emitent zamierza zwiększyć działania promocyjne i sprzedażowe, w tym pozycjonowanie w wyszukiwarkach Internetowych oraz kampanie reklamowe w Internecie na własnych oraz zewnętrznych portalach.

Istnieją wszelkie przesłanki dla dalszego dynamicznego rozwoju Spółki w kolejnych latach. Spółka w przeważającej większości działa na bardzo perspektywicznych i szybko rozwijających się rynkach. Spółce sprzyja również sam rozwój Internetu w Polsce, w szczególności szerokopasmowego dostępu do Internetu oraz rynku e-commerce, gdzie szybko zwiększa się liczba osób regularnie dokonujących zakupów poprzez sieć Internet. Dodatkowo w Polsce cały czas dynamicznie rozwija się dostęp ludności do kart kredytowych oraz innych produktów bankowych co ułatwia dokonywanie zakupów poprzez sieć Internet.

Istnieje szereg czynników, które mogą mieć wpływ na działalność operacyjną Spółki w najbliższych latach:

- 1) Sytuacja gospodarcza oraz polityczna na świecie, w szczególności dotycząca wychodzenia świata z kryzysu na rynkach finansowych oraz spowolnienia gospodarczego.
- 2) Możliwość pozyskania dodatkowego kapitału poprzez emisje nowych akcji.
- 3) Możliwość wejścia na rynki zagraniczne.
- 4) Rozwój nowych produktów z zakresu e-commerce w oparciu o posiadane przez Emitenta domeny internetowe,
- 5) Rozwój rynku usług hotelowych i turystyki w Polsce.
- 6) Zwiększający się dostęp do Internetu w Polsce i na świecie
- 7) Rozwój technologii umożliwiający wprowadzanie nowych rozwiązań e-commerce oraz zwiększająca się w Polsce w szybkim tempie liczba kart płatniczych.
- 8) Rozwój krajowego rynku przyjazdowej oraz wyjazdowej turystyki zagranicznej.
- 9) Zmiany w regulacjach prawnych w Polsce, w szczególności dotyczących dostępu do Internetu.
- 10) Identyfikacja kolejnych interesujących podmiotów do przejęcia.

### **Aktualna i przewidywana sytuacja finansowa Grupy Kapitałowej**

Na koniec 2008 roku aktywa Grupy Kapitałowej wzrosły do 78.877 tysięcy złotych w porównaniu do 68.580 tysięcy złotych na koniec 2008 roku. Jednocześnie na koniec 2008 roku kapitały własne Emitenta znacząco wzrosły do kwoty 48.204 tys. zł w porównaniu z kwotą 37.761 tys. zł na koniec 2008 roku. Wzrost kapitałów własnych spowodowany był wypracowaniem przez spółkę zysków netto oraz pozyskaniem przez NETMEDIA S.A. środków pieniężnych z nowych emisji akcji, które następnie NETMEDIA S.A. przeznaczyła głównie na inwestycje.

Na koniec 2008 r. Grupa Kapitałowa posiadała aktywa obrotowe w wysokości 20.273 tys. złotych, a krótkoterminowe zobowiązania w wysokości 17.839 tys. zł.



Emitent monitoruje sytuację finansową firmy w oparciu o kilka wskaźników, które zaprezentowane są poniżej wraz z danymi porównywalnymi:

	CR <sup>1</sup>	ROA <sup>2</sup>	DB <sup>3</sup>
2007	0,7	8,1%	62,1
2008	1,0	8,9%	44,9
2009	1,1	10,1%	37,3

<sup>1</sup> CR (current ratio) - wskaźnik bieżącej płynności - iloraz majątku obrotowego i zobowiązań bieżących.

<sup>2</sup> ROA (return on assets) - wskaźnik rentowności aktywów - iloraz zysku netto i aktywów.

<sup>3</sup> DB (debt ratio) - wskaźnik ogólnego zadłużenia - iloraz zobowiązań i aktywów.

Powyższe dane wskazują poprawę wskaźników rentowności, płynności oraz zadłużenia.

### III. Wybrane dane wyjaśniające

#### Informacje o Podmiocie Dominującym

NETMEDIA S.A. została wpisana do Krajowego Rejestru Sądowego pod numerem 0000259747. Siedziba Spółki mieści się w Warszawie przy ulicy Woronicza nr 15.

Na dzień przekazania sprawozdania kapitał zakładowy spółki wynosi 1.215.000 zł i jest w pełni opłacony.

#### **Struktura grupy kapitałowej na dzień zakończenia okresu:**

Na koniec okresu objętego sprawozdaniem NETMEDIA S.A. była spółką dominującą wobec następujących podmiotów:

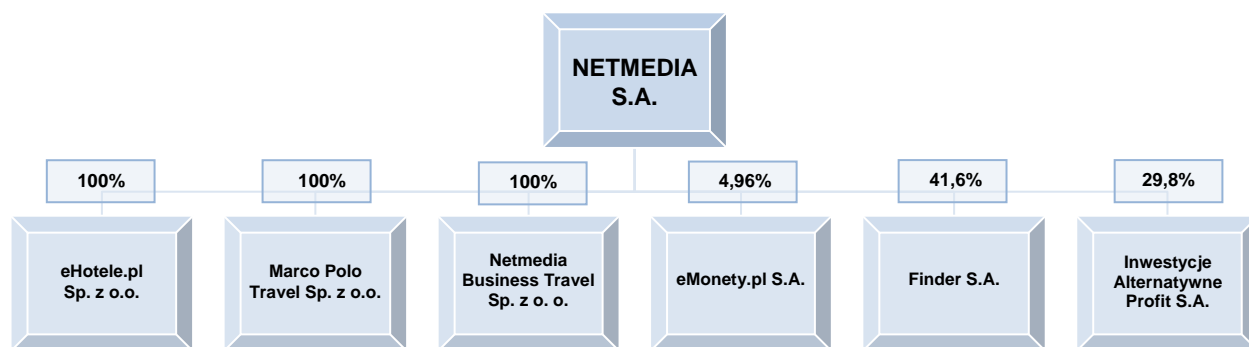
1. eHotele.pl Sp. z o.o. z siedzibą w Warszawie, w której posiadała 100% kapitału zakładowego i 100% w ogólnej liczbie głosów na Zgromadzeniu Wspólników.
2. Marco Polo Travel Sp. z o. o. z siedzibą w Warszawie, w której posiadała 100% kapitału zakładowego i 100% w ogólnej liczbie głosów na Zgromadzeniu Wspólników.
3. NETMEDIA Business Travel Sp. z o. o. z siedzibą w Warszawie, w której posiadała 100% kapitału zakładowego i 100% w ogólnej liczbie głosów na Zgromadzeniu Wspólników.

Dodatkowo na koniec okresu objętego sprawozdaniem NETMEDIA S.A. posiadała akcje w następujących podmiotach stowarzyszonych:

1. Finder S.A. z siedzibą w Warszawie, w której posiadała 41,6% kapitału zakładowego i 41,6% w ogólnej liczbie głosów na Walnym Zgromadzeniu.
2. Inwestycje Alternatywne Profit S.A. z siedzibą w Warszawie, w której posiadała 29,8% kapitału zakładowego i 29,8% w ogólnej liczbie głosów na Walnym Zgromadzeniu.

NETMEDIA S.A. posiadała również na koniec okresu objętego sprawozdaniem 4,96% akcji spółki eMonety.pl S.A. z siedzibą w Warszawie (odpowiadających takiemu samemu udziałowi w prawach głosu) – nie podlegających konsolidacji.

Strukturę grupy kapitałowej na dzień zakończenia okresu przedstawia poniższa ilustracja:



Spółki Finder S.A. i Inwestycje Alternatywne Profit S.A. zostały ujęte w sprawozdaniu finansowym jako jednostki stowarzyszone i są konsolidowane metodą praw własności. Udziały w spółce eMonety.pl S.A. przeznaczone są do zbycia.

### **Struktura grupy kapitałowej na dzień przekazania sprawozdania:**

W wyniku umowy z 31 marca 2010 roku NETMEDIA S.A. nabyła w drodze podwyższenia kapitału 67.116 akcji stanowiących 70% kapitału zakładowego i głosów spółki C&D Solutions SRL z siedzibą w Brasov w Rumunii. Przejęta spółka zmieniła nazwę na NETMEDIA T.S. RO SRL.

W związku z powyższym na dzień przekazania raportu NETMEDIA S.A. była spółką dominującą wobec następujących podmiotów:

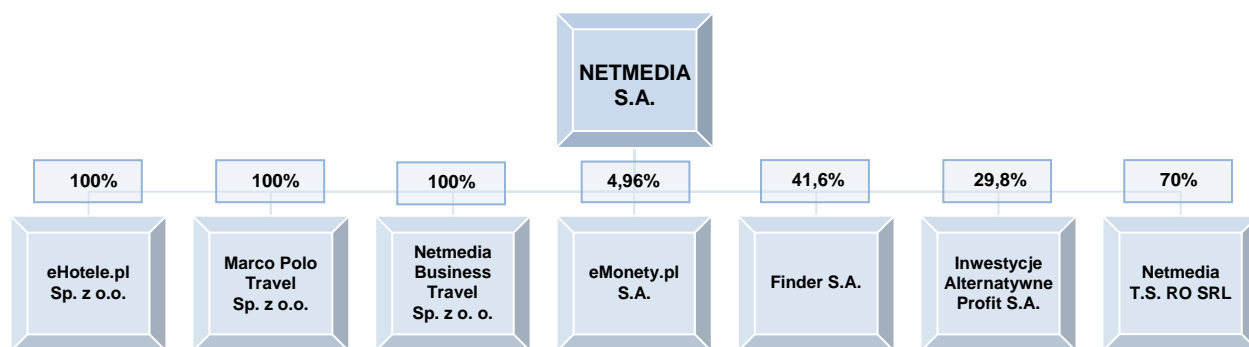
1. eHotele.pl Sp. z o.o. z siedzibą w Warszawie, w której posiadała 100% kapitału zakładowego i 100% w ogólnej liczbie głosów na Zgromadzeniu Wspólników.
2. Marco Polo Travel Sp. z o.o. z siedzibą w Warszawie, w której posiadała 100% kapitału zakładowego i 100% w ogólnej liczbie głosów na Zgromadzeniu Wspólników.
3. NETMEDIA Business Travel Sp. z o.o. z siedzibą w Warszawie, w której posiadała 100% kapitału zakładowego i 100% w ogólnej liczbie głosów na Zgromadzeniu Wspólników.
4. NETMEDIA T.S. RO SRL z siedzibą w Brasov w Rumunii, w której posiadała 70% kapitału zakładowego i 70% w ogólnej liczbie głosów na Walnym Zgromadzeniu.

Dodatkowo na dzień przekazania raportu NETMEDIA S.A. posiadała akcje w następujących podmiotach stowarzyszonych:

1. Finder S.A. z siedzibą w Warszawie, w której posiadała 41,6% kapitału zakładowego i 41,6% w ogólnej liczbie głosów na Walnym Zgromadzeniu.
2. Inwestycje Alternatywne Profit S.A. z siedzibą w Warszawie, w której posiadała 29,8% kapitału zakładowego i 29,8% w ogólnej liczbie głosów na Walnym Zgromadzeniu.

NETMEDIA S.A. posiadała również na dzień przekazania raportu 4,96% akcji spółki eMonety.pl S.A. z siedzibą w Warszawie (odpowiadających takiemu samemu udziałowi w prawach głosu) – nie podlegających konsolidacji.

Strukturę grupy kapitałowej na dzień przekazania raportu przedstawia poniższa ilustracja:



### ***Dalsze możliwe zmiany w strukturze grupy kapitałowej***

Obecnie nie toczą się działania, których efektem będą zmiany w strukturze grupy kapitałowej.

### **Zasady sporządzenia rocznego sprawozdania finansowego**

Prezentowane sprawozdanie dotyczy okresu od 1 stycznia 2007 r. do 31 grudnia 2007 r. i sporządzone zostało wraz z danymi porównywalnymi według Międzynarodowych Standardów Rachunkowości (MSR) i Międzynarodowymi Standardami Sprawozdawczości Finansowej (MSSF).

W dniu 7 maja 2007 roku Nadzwyczajne Walne Zgromadzenie Spółki NETMEDIA Spółka Akcyjna z siedzibą w Warszawie uchwałą Nr 8 postanowiło, że od dnia 1 stycznia 2007 r. sprawozdania finansowe Spółki za okresy obrotowe rozpoczynające się od dnia 1 stycznia 2007 r. sporządzane będą zgodnie z Międzynarodowymi Standardami Rachunkowości, Międzynarodowymi Standardami Sprawozdawczości Finansowej oraz związanymi z nimi interpretacjami ogłoszonymi w formie rozporządzeń Komisji Europejskiej.

Prezentowane sprawozdanie zawiera dane skonsolidowane dla GRUPY NETMEDIA.. W sprawozdaniu nie zostały ujęte dane finansowe Herbatha Sp. z o.o., z tego względu, iż udziały posiadane przez Emitenta zostały w roku poprzednim przeznaczone przez Zarząd do zbycia i zbyte 25 czerwca 2009 roku. Sprawozdanie finansowe NETMEDIA S.A. podlega konsolidacji ze sprawozdaniami podmiotów zależnych wymienionych powyżej metodą pełną, za wyjątkiem spółek Finder S.A. oraz Inwestycje Alternatywne Profit SA, które konsolidowane są metodą praw własności. Niewielkie udziały w spółce emonety.pl SA nie są konsolidowane.

W okresie objętym sprawozdaniem doszło do połączenia spółki zależnej emonety.pl SA ze spółką Inwestycje Alternatywne Profit SA.

Roczne sprawozdanie finansowe Grupy Kapitałowej sporządzono przy założeniu kontynuowania działalności gospodarczej w dającej się przewidzieć przyszłości w przypadku wszystkich spółek wchodzących w skład Grupy Kapitałowej.

Od 1 stycznia 2007 roku sprawozdania prezentowane są zgodnie z Międzynarodowymi Standardami Rachunkowości, Międzynarodowymi Standardami Sprawozdawczości Finansowej oraz związanymi z nimi interpretacjami ogłoszonymi w formie rozporządzeń Komisji Europejskiej.

### **Zasady rachunkowości przyjęte przy sporządzaniu sprawozdania**

Szczegółowe zasady rachunkowości opisane są w informacjach dodatkowych do sprawozdania finansowego.

Walutą, w której prezentowane jest niniejsze sprawozdanie jest PLN (polski złoty). Wszystkie dane zaprezentowane w sprawozdaniu zostały przedstawione w tysiącach złotych chyba, że zaznaczono

inaczej. Operacje wyrażone w walutach oraz pozycje aktywów i pasywów zostały przeliczone na walutę polską z zastosowaniem następujących zasad:

- przychody oraz koszty wyrażone w walutach obcych zostały przeliczone po kursach średnich NBP z dnia poprzedzającego dzień transakcji,
- operacje finansowe w walutach obcych zostały przeliczone wg kursu kupna lub sprzedaży walut stosowane przez bank z którego usług korzystano,
- pozycje aktywów i pasywów na dzień bilansowy zostały wycenione po kursie średnim NBP z dnia poprzedzającego dzień transakcji,

Przedstawione wybrane dane finansowe z bilansu, rachunku zysków i strat oraz rachunku przepływu środków pieniężnych zostały przeliczone ze złotych na EUR według następujących zasad:

- poszczególne pozycje aktywów i pasywów skonsolidowanego bilansu na dzień 31.12.2008 roku oraz skonsolidowanego rachunku przepływów środków pieniężnych zostały przeliczone według kursu średniego ogłoszonego na dzień 31.12.2008 r. przez Narodowy Bank Polski dla EUR tab. 254/A/NBP/2008 czyli 1 EUR = 4,1724 zł,
- poszczególne pozycje skonsolidowanego rachunku zysków i strat za okres od 1 stycznia 2008 roku do 31 grudnia 2008 roku zostały przeliczone według kursu stanowiącego średnią arytmetyczną średnich kursów ogłoszonych przez Narodowy Bank Polski dla EUR obowiązujących na ostatni dzień każdego miesiąca w danym okresie i wynoszącego 3,5321 zł za 1 EUR.

średni kurs NBP na 30.01.2009 r. Tabela 021/A/NBP/2009	4,4392
średni kurs NBP na 27.02.2009 r. Tabela 041/A/NBP/2009	4,6578
średni kurs NBP na 31.03.2009 r. Tabela063/A/NBP/2009	4,7013
średni kurs NBP na 30.04.2009 r. Tabela084/A/NBP/2009	4,3838
średni kurs NBP na 29.05.2009 r. Tabela104/A/NBP/2009	4,4588
średni kurs NBP na 30.06.2009 r. Tabela125/A/NBP/2009	4,4696
średni kurs NBP na 31.07.2008 r. Tabela149/A/NBP/2008	3,2026
średni kurs NBP na 29.08.2008 r. Tabela169/A/NBP/2008	3,3460
średni kurs NBP na 30.09.2008 r. Tabela191/A/NBP/2008	3,4083
średni kurs NBP na 31.10.2008 r. Tabela214/A/NBP/2008	3,6330
średni kurs NBP na 30.11.2008 r. Tabela233/A/NBP/2008	3,7572
średni kurs NBP na 31.12.2008 r. Tabela254/A/NBP/2008	4,1724
	42,3851
Średni kurs dla 12 miesięcy 2008 r.	3,5321

Dane dla okresów porównawczych zostały przeliczone wg średniego kursu NBP na dzień 31.12.2008 r. – 4,1724 zł – dla aktywów i pasywów i rachunku przepływów pieniężnych a dla rachunku zysków i strat wg kursu obliczonego wg powyższej zasady - 3,5321 zł.

### **Wskazanie, uzasadnienie oraz wpływ na wynik i kapitał własny zmian w roku obrotowym zasad ustalania wartości aktywów i pasywów oraz pomiaru wyniku finansowego**

W okresie objętym sprawozdaniem nie zmieniły się zasady ustalania wartości aktywów i pasywów oraz pomiaru wyniku finansowego.

### **Zmiany w stanie rezerw, rezerwie i aktywach z tytułu odroczonego podatku dochodowego oraz o dokonanych odpisach aktualizacyjnych wartość składników aktywów.**

W okresie objętym sprawozdaniem Grupa NETMEDIA S.A. utworzyła rezerwę na podatek odroczony o wartości 2.815 tys. zł. Łączna rezerwa z tytułu podatku odroczonego wynosi na dzień bilansowy 3.532 tys. zł.

W okresie objętym sprawozdaniem NETMEDIA S.A. utworzyła rezerwę na podatek odroczony z tytułu stosowanych do celów podatkowych wyższych stawek amortyzacyjnych od części wartości niematerialnych i środków trwałych oraz od prowizji dotyczących roku 2009 r. rozliczonych w roku 2010 o wartości 233 tys. zł. Łączna rezerwa z tego tytułu wynosi 495 tys. zł.

W NETMEDIA S.A. pozostałe rezerwy zmalały w okresie objętym sprawozdaniem w stosunku do roku 2007 o 59 tys. i wynosiły na koniec okresu 39 tys. W pozostałych podmiotach grupy nie było zmian w rezerwach pozostałych.

NETMEDIA S.A. utworzyła rezerwę na 117 tys. zł. rozwiązała odpisy aktualizacyjne na należności w wysokości 14 tys. zł. a wartość odpisów aktualizacyjnych na koniec okresu wyniosła 159 tys. zł.

NBT rozwiązało odpisy aktualizacyjne na kwotę 486 tys. zł. Łączna wartość odpisów aktualizujących dla wszystkich spółek grupy na dzień bilansowy wyniosła 1.091 tys. zł.

Aktywa z tytułu podatku odroczonego zwiększyły się w grupie w stosunku do 2008 roku o 958 tys. złotych i wynoszą na dzień bilansowy 1192 tys. zł.

### **Zarządzanie zasobami finansowymi.**

W okresie objętym badaniem ani NETMEDIA S.A. ani spółki zależne nie stosowała metod zarządzania ryzykiem finansowym lub instrumentów finansowych w zakresie kontroli ryzyka finansowego: zmiany cen, ryzyka kredytowego, istotnych zakłóceń przepływów środków pieniężnych oraz utraty płynności finansowej. W szczególności nie występowało zagrożenie utraty płynności finansowej. Emitent był w stanie oraz nadal jest w stanie należycie zaspakajać swoje zobowiązania. Nadwyżki finansowe spółek lokowane były na lokatach terminowych: miesięcznych, dwutygodniowych oraz overnight'ach.

## **IV. Pozostałe informacje dodatkowe**

### **Informacje o oferowanych produktach, towarach i usługach.**

Grupa Kapitałowa oferuje szeroki zakres produktów i usług głównie poprzez najdynamiczniej rozwijający się kanał dystrybucji – Internet.

Grupa głównie prowadzi działalność w następujących obszarach:

1. Sprzedaż usług turystycznych
  - a. hotele – [www.hotele.pl](http://www.hotele.pl)
  - b. rejsy – [www.rejsy.pl](http://www.rejsy.pl)
  - c. bilety lotnicze – [www.rezerwacja.pl](http://www.rezerwacja.pl)
  - d. bilety kolejowe
  - e. wycieczki – [www.wyjazdy.pl](http://www.wyjazdy.pl)
  - f. ubezpieczenia
  - g. wynajem samochodów
2. Inwestycje alternatywne – [www.emonety.pl](http://www.emonety.pl) , [www.e-numizmatyka.pl](http://www.e-numizmatyka.pl)
  - a. polskie monety kolekcjonerskie
  - b. zagraniczne monety kolekcjonerskie
  - c. złoto i srebro inwestycyjne
  - d. kamienie szlachetne, w szczególności diamenty.
  - e. plany subskrypcyjne – numizmaty własne
3. Usługi lokalizacyjne z wykorzystaniem technologii GSM i GPS – [www.finder.pl](http://www.finder.pl), w ramach spółki stowarzyszonej Finder S.A. gdzie NETMEDIA posiada 41,6% w kapitale zakładowym.
  - a. lokalizacja pojazdów

- b. monitorowanie flot samochodowych
  - c. lokalizacja osób
  - d. MVNO
4. Oprogramowanie dla rynku nieruchomości
- a. kompleksowe oprogramowanie do obsługi biur nieruchomości
  - b. systemy MLS – systemy wielokrotnego oferowania nieruchomości
  - c. prowadzenie portali nieruchomości – [www.locumnet.pl](http://www.locumnet.pl) , [www.mieszkania.net](http://www.mieszkania.net)
  - d. oprogramowanie dla deweloperów służące do wizualizacji rynku pierwotnego.
5. Rozwój portali tematycznych – pozostała działalność e-commerce
- a. [www.kredyty.net](http://www.kredyty.net)
  - b. [www.ubezpieczenia.com](http://www.ubezpieczenia.com)
  - c. [www.fundusze.com](http://www.fundusze.com)
  - d. [www.audyt.com](http://www.audyt.com)
  - e. [www.odchudzanie.com](http://www.odchudzanie.com)
  - f. [www.e-podpis.pl](http://www.e-podpis.pl)
  - g. [www.epodpis.pl](http://www.epodpis.pl)
  - h. [www.filmy.pl](http://www.filmy.pl)

### Usługi turystyczne

W zakresie sprzedaży usług turystycznych główną działalnością Grupy NETMEDIA jest sprzedaż miejsc noclegowych w hotelach w Polsce oraz zagranicą, sprzedaż biletów lotniczych i sprzedaż rejsów wycieczek. NETMEDIA S.A. posiada własny autorski system rezerwacji i samodzielnie kontraktuje krajowe hotele, których jest w ofercie ponad 1200, w tym ponad 1000 jest dostępnych poprzez portale rezerwacyjne. Głównym kanałem dystrybucji jest Internet. Spółka działa również poprzez „call center” co umożliwia klientom rezerwację noclegów również telefonicznie. Spółka obsługuje zarówno osoby indywidualne, firmy jak i biura podróży, dodatkowo Spółka obsługuje klientów korporacyjnych w zakresie obsługi wszelkiego rodzaju imprez i wyjazdów integracyjnych.

Wpisem nr 839 z dnia 4 sierpnia 2006 r. NETMEDIA SA została wpisana do Rejestru Organizatorów Turystyki i Pośredników Turystycznych Województwa Mazowieckiego. Spółka posiada obowiązkowe ubezpieczenie turystyczne.

W ramach rynku turystycznego Grupa Kapitałowa obsługuje rocznie dziesiątki tysięcy klientów indywidualnych oraz ponad tysiąc korporacji i biur podróży. Spółka działa samodzielnie oraz poprzez podmioty zależne: NETMEDIA BUSINESS TRAVEL (NBT), który specjalizuje się w optymalizacji kosztów podróży służbowych dla korporacji, Marco Polo Travel, który specjalizuje się w organizacji rejsów wycieczkowych i eHotele.pl, który specjalizuje się w obsłudze rezerwacji hotelowych.

Podmiot zależny NBT jest członkiem elitarniej grupy biur podróży działających pod marką Biznes Plus Lufthansa City Center, jak również jest jednym z liderów na rynku polskim pod względem rocznej wartości sprzedawanych biletów lotniczych.

### Inwestycje Alternatywne

Emitent realizuje działania na rynku inwestycji alternatywnych poprzez Spółkę stowarzyszoną **Inwestycje Alternatywne Profit SA (IAP)**, która zajmuje się sprzedażą poprzez Internet polskich oraz zagranicznych monet kolekcjonerskich, innych numizmatów, akcesoriów numizmatycznych oraz metali i kamieni szlachetnych. IAP w dużej części sprzedaje monety szerokiemu gronu stałych odbiorców mających wykupiony w Spółce abonament i jest jednym z największych tego typu podmiotów na rynku. Wiodącymi portalami sprzedażowym IAP są portale [www.emoney.pl](http://www.emoney.pl) i [www.e-numizmatyka.pl](http://www.e-numizmatyka.pl).

Na rynku numizmatycznym IAP jest jedną z największych firm dystrybucyjnych w tej branży skupiającej się na sprzedaży monet kolekcjonerskich srebrnych i złotych oraz innych numizmatów. Oferta IAP uwzględnia pełną gamę produktów menniczych z różnych zakątków świata. Liczne kontakty z mennicami i bankami centralnymi na całym świecie pozwalają na bieżące zaspokajanie większości potrzeb wytrawnych krajowych kolekcjonerów. Wśród oferowanych produktów są również akcesoria

numizmatyczne.

Dodatkowo IAP we współpracy z różnymi mennicami na świecie wprowadza na rynek własne wyroby numizmatyczne. Są to głównie numizmaty srebrne i złote w limitowanej ilości egzemplarzy co pozwala uzyskać atrakcyjne ceny tych produktów i ich szybką sprzedaż.

IAP jest również jednym z liderów jeśli nie liderem (brak jest szczegółowych danych) w sprzedaży złota inwestycyjnego na polskim rynku. Głównymi produktami są monety bulionowe oraz sztabki.

### **Usługi lokalizacyjne**

Poprzez podmiot stowarzyszony Finder S.A. w którym Spółka posiada 41,6% udziału w kapitale zakładowym Emitent zamierza rozwijać się na bardzo dynamicznie rosnącym i perspektywicznym rynku szeroko rozumianych usług lokalizacji uwzględniającym lokalizację pojazdów, monitoring flot samochodowych, lokalizację osób oraz innych obiektów.

Spółka Finder wykorzystuje zaawansowaną platformę technologiczną Finder On-Line, która umożliwia klientom dostęp do następujących danych o swoich pojazdach:

- aktualne pozycje (miejscowość, nazwa i numer ulicy) z dokładnością do 5 metrów zobrazowane na mapach Polski i Europy oraz przedstawione w formie tabelarycznej,
- bieżące prędkości,
- kierunki ruchu,
- stany licznika kilometrów,
- stany paliwa w zbiorniku
- godziny pierwszego włączenia zapłonu,
- czasy i trasy przejazdów,

System Finder On-Line archiwizuje szereg danych, na podstawie których generowane są szczegółowe raporty, umożliwiające:

- przeglądanie tras przejazdu wraz z czasami ich pokonania i postojów,
- ogląd wizyt w punktach swoich kontrahentów,
- nadzorowanie realizacji narzuconych zadań pracownikom,
- kontrolowanie efektywności pracy personelu,
- rozliczanie przejazdów, przez automatyczne oddzielenie kilometrów pokonanych w celach prywatnych od kilometrów w ramach podróży służbowych,
- eksport danych w formatach Excel lub PDF, celem ich wykorzystania w macierzystych systemach, i wiele jeszcze innych funkcji, które szczegółowo zostaną przedstawione na kolejnych stronach niniejszej oferty.

Finder zapewnia klientom dostosowanie map i baz danych do indywidualnych potrzeb.

Dzięki wdrożeniu systemu oferowanego przez Spółkę Finder, osoby zarządzające flotami samochodów w firmach, mogą dokładnie i na bieżąco kontrolować ich wykorzystanie oraz koszty obsługi. Wśród wielu korzyści jakie uzyskują klienci Finder należy podkreślić następujące:

- zwiększenie efektywności pracy handlowców do 25%
- zwiększenie efektywności pracy pojazdów dostawczych do 25%
- skrócenie czasu usunięcia awarii do 20%
- zmniejszenie ilości zużywanego paliwa do 7%
- zmniejszenie przebiegów do 30%

**Usługi oferowane przez spółkę Finder, umożliwiają klientom osiągnięcie znaczących oszczędności oraz poprawę efektywności, co jest szczególnie ważne w okresie spowolnienia gospodarczego.**

### **Rynek nieruchomości**

NETMEDIA S.A. zajmuje się kompleksową obsługą rynku nieruchomości w zakresie informatyki oraz prezentacji internetowej. Spółka dostarcza podmiotom działającym na rynku nieruchomości wysokiej jakości narzędzia wykorzystywane zarówno przez osoby indywidualne, biura pośrednictwa, lokalne sieci biur pośrednictwa, stowarzyszenia pośredników w obrocie nieruchomościami, jak i deweloperów.

W ramach kompleksowej obsługi rynku nieruchomości w zakresie informatyki i prezentacji internetowej NETMEDIA S.A. uzyskuje przychody z następujących produktów i usług:

1. sprzedaż oprogramowania do obsługi biura pośrednictwa nieruchomościami,
2. usługa aktualizacji własnych ofert na stronie internetowej biura,
3. wyszukiwarka ofert MLS dla strony internetowej biura,
4. uczestnictwo w systemach MLS Locumnet,
5. wizualizacja ofert na wyłączność znajdujących się w systemach MLS LocumNet na zewnętrznych portalach ogłoszeniowych,
6. prezentacja wszystkich ofert biura na portalu nieruchomości Mieszkania.net
7. usługi informatyczne dla deweloperów, działalność na platformie Deweloper.info,
8. reklama na Portalach Internetowych takich jak: [www.Locumnet.pl](http://www.Locumnet.pl) i [www.mieszkania.net](http://www.mieszkania.net).

### **Portale tematyczne**

W ramach tej działalności NETMEDIA S.A. prowadzi szereg portali tematycznych takich jak: Kredyty.net, Multikredyt.com, ubezpieczenia.com, fundusze.com, audyt.com, epodpis.pl, e-podpis.pl, filmy.pl i odchudzanie.com. NETMEDIA S.A. posiada ponad 300 przydatnych domen, na części których będą uruchamiane kolejne portale i działalności e-commerce.

W przypadku portali tematycznych Spółka czerpie główne korzyści z prowizji ze sprzedaży prezentowanych usług lub produktów oraz ze sprzedaży powierzchni reklamowej.

W ramach tej działalności najbardziej rozwinięta jest działalność pośrednictwa kredytowego na podstawie umów z bankami oraz pośrednikami finansowymi. Dla klienta starającego się o kredyt usługa jest bezpłatna. NETMEDIA S.A. uzyskuje przychód w postaci prowizji za sprzedaż lub przekazanie kontaktu płaconej przez banki lub systemy partnerskie.

### **Działalność zaprzestana**

W 2009 roku Emitent zaprzestał działalność w następujących dwóch obszarach:

Emitent sprzedał swoje udziały w spółce zależnej Herbatha Sp. z o. o. z siedzibą w Warszawie, której głównym przedmiotem działalności są usługi tworzenia na zamówienie i obsługi interaktywnych serwisów www, zaawansowanych portali internetowych oraz aplikacji e-commerce. Emitent zamierza skupić się na tworzeniu i rozbudowie aplikacji informatycznych jedynie w oparciu o własny zespół informatyczny i jedynie na własny użytek.

Z końcem 2008 roku Emitent zaprzestał świadczenia usług reklamowych typu „Full Service”. Działalność reklamowa w przeszłości była główną działalnością poprzednika prawnego NETMEDIA S.A. – AWP Multimedia Sp. z o.o. Wraz z rozwojem produktów i usług dla innych rynków takich jak oprogramowanie dla rynku nieruchomości oraz usługi turystyczne znaczenie tej działalności systematycznie malało, było to efektem zamierzonej strategii działania Emitenta.

Informacje o poszczególnych segmentach operacyjnych występujących w okresie 01.01.- 31.12.2009 r. oraz w okresie 01.01.-31.12.2008 r. przedstawione są poniżej:



Przychody	2009 rok Wartość w tys. zł	2009 rok Udział w %	2008 rok Wartość w tys. zł	2008 rok Udział w %
Usługi turystyczne	129 354	93,1	106 364	85,8
Usługi na rynku nieruchomości	620	0,5	593	0,5
Sprzedaż numizmatów oraz metali szlachetnych	8 364	6,0	16 229	13,1
Portale tematyczne	301	0,2	340	0,3
Usługi reklamowe			92	0,1
Usługi informatyczne			148	0,1
Pozostałe	267	0,2	136	0,1
Wyłączenia konsolidacyjne	5 502		2 948	
<b>Razem:</b>	<b>133 404</b>	<b>100</b>	<b>120 954</b>	<b>100</b>

Zysk brutto na sprzedaży	2009 rok Wartość w tys. zł	2009 rok Udział w %	2008 rok Wartość w tys. zł	2008 rok Udział w %
Usługi turystyczne	17 573	92,7	14 543	81,2
Usługi na rynku nieruchomości	478	2,5	480	2,7
Sprzedaż numizmatów oraz metali szlachetnych	426	2,3	2 615	14,6
Portale tematyczne	156	0,8	63	0,3
Usługi reklamowe	155	0,8	72	0,4
Usługi informatyczne			75	0,4
Pozostałe	172	0,9	68	0,4
Wyłączenia konsolidacyjne	155		28	
<b>Razem:</b>	<b>18 805</b>	<b>100</b>	<b>17 888</b>	<b>100</b>

Spadek przychodów oraz zysku brutto na sprzedaży w segmencie numizmatycznym spowodowany był wniesieniem akcji emoney.pl aportem do IAP i zaprzestania konsolidacji tych danych metodą pełną.

## Rynki zbytu

W okresie którego dotyczy niniejsze sprawozdanie Grupa Kapitałowa działała wyłącznie na rynku polskim. Na dzień przekazania niniejszego raportu Spółka zależna od Emitenta działa również w Rumunii.

W przypadku działalności na rynkach nieruchomości, pośrednictwa kredytowego, inwestycji alternatywnych, usług lokalizacyjnych oraz reklamy Grupa NETMEDIA obsługuje prawie wyłącznie krajowych klientów.

W przypadku usług turystycznych NETMEDIA S.A. opiera się w znaczącym stopniu na sieci Internet, która służy jako podstawowy kanał marketingowy, reklamowy oraz dystrybucyjny dla produktów. Spółka obsługuje Klientów zarówno z kraju jak i zagranicą z wyraźną przewagą klientów krajowych.

W okresie, którego dotyczy raport udział jednego z dostawców usług turystycznych, podmiotu zależnego NETMEDIA Business Travel Sp. z o.o. (NBT) wyniósł ponad 10% kosztów zakupu przez Emitenta ogółem. Emitent nabył od NBT usługi o wartości 28,3 mln zł, głównie w związku z działaniem na rynku sprzedaży biletów lotniczych. Jednocześnie NBT nabyło od Emitenta usługi turystyczne o wartości 2,74 mln zł, głównie w związku z rezerwacjami miejsc hotelowych.

## **Informacja dotycząca sezonowości lub cykliczności działalności Grupy Kapitałowej w prezentowanym okresie**

W prezentowanym okresie zjawisko sezonowości nie występuje w znaczącym zakresie w działalności prowadzonej przez Grupę Kapitałową. Jest to między innymi efekt bardzo zdywersyfikowanej działalności Emitenta.

## **Umowy istotne**

### **Umowy istotne zawarte przez NETMEDIA S.A.**

Umowa z dnia 1 grudnia 2007 roku (wraz z późniejszymi aneksami) zawarta pomiędzy Emitentem a podmiotem zależnym NETMEDIA Business Travel Sp. z o.o. (NBT). Przedmiotem umowy jest świadczenie przez NBT usług wystawiania biletów lotniczych, kolejowych, rent a car oraz innych usług turystycznych. Wartość zakupionych przez Emitenta od NBT usług w 2009 r. wyniosła 28,3 mln zł.

Umowa z dnia 04 grudnia 2006 roku (wraz z późniejszymi aneksami) zawarta między Orbis S.A. z siedzibą w Warszawie a NETMEDIA S.A, której przedmiotem jest prezentacja oferty Grupy Hotelowej Orbis na należących do NETMEDIA internetowych systemach sprzedaży oraz zasady sprzedaży oferty Grupy Hotelowej Orbis przez NETMEDIA. Emitent będzie dokonywać we własnym imieniu sprzedaży usług hotelowych według cen przesyłanych przez Orbis. W zamian za świadczone usługi NETMEDIA otrzymywać będzie wynagrodzenie w postaci upustu od cen obowiązujących w danym dniu. Jednocześnie od każdego zrealizowanego i zapłaconego pokoju hotelowego Spółka otrzyma za najem powierzchni reklamowej na stronach internetowych należących do NETMEDIA opłatę w formie prowizyjnej od ceny sprzedaży usługi hotelowej.

Umowa z dnia 29 marca 2007 roku (wraz z późniejszymi aneksami) zawarta między Orbis S.A. z siedzibą w Warszawie, Hekon Hotele Ekonomiczne S.A. z siedzibą w Warszawie, a NETMEDIA S.A , której przedmiotem świadczenie usług hotelowych dla turystyki grupowej. Wartość w/w umów w roku 2009 wyniosła około 7.098 tys. zł.

### **Umowy istotne zawarte przez eMonety.pl sp. z o. o.**

Umowa z dnia 30 stycznia 2007 roku zawarta między Narodowym Bankiem Polskim (NBP) z siedzibą w Warszawie, której przedmiotem jest określenie zasad zakupu i odbioru przez spółkę monet kolekcjonerskich emitowanych przez NBP. Spółka zobowiązana była do odbioru określonej na rok 2008 ilości monet kolekcjonerskich (srebrnych i złotych). Umowa została zawarta na czas nieokreślony. Brak wywiązania się z umowy przez spółkę spowoduje naliczenie kar w wysokości 10% wartości poszczególnych nieodebranych partii dostaw. Zgodnie z umową kary nalicza się tylko od faktycznie nieodebranych dostaw. Opóźnienia w dostawach spowodowane przez Narodowy Bank Polski skutkują karą umowną w wysokości 1% iloczynu ceny bez rabatu i liczby zamówionych a niewydanych wartości kolekcjonerskich za każdy dzień opóźnienia. Wartość umowy w roku 2009 wyniosła 7,02 mln zł. Umowa została wypowiedziana w marcu 2009 roku z zachowaniem warunków handlowych do końca 2009 roku.

### **Umowy istotne zawarte przez NETMEDIA BUSINESS TRAVEL Sp. z o. o. (NBT)**

Umowa z dnia 18 marca 1998 roku, zawarta między International Air Transport Association z siedzibą w Genewie, której przedmiotem jest sprzedaż przez spółkę jako Agenta lotniczych przewozów pasażerskich w ramach usług Przewoźnika tj. International Air Transport Association oraz usług świadczonych przez innych przewoźników zgodnie z upoważnieniem Przewoźnika. Wartość umowy w 2009 r. wyniosła 62,9 mln zł.

Umowa z dnia 21 czerwca 2004 r. aneksowana 16 stycznia 2006 r. zawarta pomiędzy GlaxoSmithKline Pharmaceuticals S.A. z siedzibą w Poznaniu, GSK Commercial Sp. z o.o. z siedzibą w Warszawie,

GSK Services Sp. z o.o. z siedzibą w Poznaniu (zwane łącznie GSK), której przedmiotem jest obsługa GSK w zakresie organizowania spotkań, w tym spotkań promocyjnych, co obejmuje między innymi ich koordynację i realizację. Spółka zobowiązana jest do realizacji poszczególnych zamówień składanych przez GSK w zakresie organizowania spotkań, w tym spotkań promocyjnych co obejmuje między innymi ich koordynację i realizację. Wartość umowy w 2009 r. wyniosła 7,2 mln zł.

Umowa z dnia 1 grudnia 2007 roku zawarta pomiędzy podmiotem dominującym NETMEDIA S.A. z siedzibą w Warszawie a NETMEDIA Business Travel Sp. z o.o. Przedmiotem umowy jest świadczenie usług wystawiania biletów lotniczych, kolejowych, rent a car oraz innych usług turystycznych. Wartość umowy w 2009 r. wyniosła 28,3 mln zł.

### **Transakcje z podmiotami powiązаныmi**

Transakcje z podmiotami powiązаныmi zostały szczegółowo opisane w sprawozdaniu finansowym.

### **Emisje, wykup i spłata dłużnych i kapitałowych papierów wartościowych, w tym wykorzystanie środków z emisji.**

W dniu 25 marca 2009 roku uchwałą nr 3 Zwyczajnego Walnego Zgromadzenia NETMEDIA S.A. podwyższono kapitał zakładowy Spółki do kwoty nie wyższej niż 1.155.500,00 (słownie: jeden milion sto pięćdziesiąt pięć tysięcy pięćset) złotych, to jest o kwotę nie większą niż 3.667,70 zł (słownie: trzy tysiące sześćset sześćdziesiąt sześć złotych i 70 groszy) w drodze emisji akcji serii H w celu zaoferowania akcji nowej emisji oznaczonym adresatom w ramach oferty prywatnej skierowanej do pracowników i współpracowników Spółki. W interesie Spółki Walne Zgromadzenie pozbawiło dotychczasowych akcjonariuszy prawa poboru.

Raportem bieżącym nr 22/2009 Zarząd Emitenta poinformował, że w dniu 6 kwietnia 2009 roku podpisane zostały umowy objęcia akcji zwykłych na okaziciela serii H Spółki. Uchwałą nr 1 Zarządu z dnia 16 kwietnia 2009 roku Zarząd zatwierdził objęcie akcji serii H. Subskrypcją objętych było 36.667 akcji zwykłych na okaziciela serii H o wartości nominalnej 0,10 zł każda. Wszystkie oferowane akcje zostały objęte, opłacone i przydzielone. Cena emisyjna wynosiła 0,10 zł za jedną akcję. Umowy objęcia akcji podpisane zostały z 11 subskrybentami.

W dniu 25 marca 2009 roku uchwałą nr 5 Nadzwyczajnego Walnego Zgromadzenia podwyższono kapitał zakładowy Spółki do kwoty nie wyższej niż 1.215.000,00 zł (słownie: jeden milion dwieście piętnaście tysięcy złotych), to jest o kwotę nie większą niż 59.500,00 zł (słownie: pięćdziesiąt dziewięć tysięcy pięćset złotych) w drodze emisji akcji serii I w celu zaoferowania akcji nowej emisji oznaczonym adresatom w ramach oferty prywatnej. W interesie Spółki Walne Zgromadzenie pozbawiło dotychczasowych akcjonariuszy prawa poboru.

Uchwałą Zarządu Nr.1 z dnia 18 maja 2009 roku 5 inwestorów oznaczonych zostało jako adresatów emisji serii I, w wykonaniu uchwały nr 6 Nadzwyczajnego Walnego Zgromadzenia NETMEDIA S.A. z dnia 25 marca 2009 roku.

Postanowieniem z dnia 25 maja 2009 roku Sąd Rejonowy dla m. st. Warszawy XIII Wydział Gospodarczy Krajowego Rejestru Sądowego zarejestrował w rejestrze przedsiębiorców podwyższenie kapitału zakładowego Spółki w drodze prywatnych emisji akcji serii H i I z wyłączeniem prawa poboru dla dotychczasowych akcjonariuszy.

W ramach emisji serii I NETMEDIA S.A. wyemitowała 595.000 akcji po cenie emisyjnej 6,08 zł za jedną akcję pozyskując łączną kwotę 3.617.600,00 zł.

Głównym celem emisji serii I było pozyskanie środków na zakup dodatkowego pakietu 21,6 % akcji w kapitale zakładowym spółki Finder S.A.

## Informacje o akcjonariuszach posiadających co najmniej 5% głosów na Walnym Zgromadzeniu NETMEDIA S.A.

Zgodnie z wiedzą Zarządu NETMEDIA S.A. na dzień rozpoczęcia okresu (1 stycznia 2009 roku) następujący akcjonariusze posiadali powyżej 5% ogólnej liczby głosów na Walnym Zgromadzeniu NETMEDIA S.A.:

Nazwa Podmiotu	liczba akcji	procentowy udział w kapitale zakładowym	liczba głosów na WZ	procentowy udział w ogólnej liczbie głosów
Andrzej Wierzba – Prezes Zarządu	4.600.000	39,9 %	4.600.000	39,9 %
Michał Pszczoła – Wiceprezes Zarządu	2.254.000	19,6 %	2.254.000	19,6 %
KBC TFI*	552.055	4,8 %	552.055	4,8 %
<b>Razem</b>	<b>12.150.000</b>	<b>100 %</b>	<b>12.150.000</b>	<b>100 %</b>

\* liczba akcji posiadanych przez KBC została określona na podstawie informacji posiadanych przez Zarząd NETMEDIA S.A. tj. na podstawie zawiadomienia KBC Towarzystwo Funduszy Inwestycyjnych S.A. z siedzibą w Warszawie z dnia 2 kwietnia 2008 roku oraz uchwały w sprawie przydziału akcji serii F oraz akcji serii G.

Zgodnie z wiedzą Zarządu NETMEDIA S.A. w okresie którego dotyczy niniejszy raport miały miejsce następujące zmiany w strukturze akcjonariuszy posiadających co najmniej 5% w ogólnej liczbie głosów na Walnym Zgromadzeniu Spółki:

- W wyniku rejestracji przez sąd podwyższenia kapitału zakładowego Spółki w drodze emisji akcji serii H oraz I liczba głosów na Walnym Zgromadzeniu NETMEDIA S.A. posiadanych przez Pana Michała Pszczołę obniżyła się do 18,55%
- W wyniku rejestracji przez sąd podwyższenia kapitału zakładowego Spółki w drodze emisji akcji serii H oraz I liczba głosów na Walnym Zgromadzeniu NETMEDIA S.A. posiadanych przez Pana Michała Pszczołę obniżyła się do 37,86%
- W dniu 5 czerwca 2009 roku Zarząd NETMEDIA S.A. otrzymał zawiadomienie, zgodnie z art. 69 ust. 1 ustawy o ofercie, od Pana Marcina Kłopocińskiego. Zgodnie z ww. zawiadomieniem liczba głosów posiadanych przez Pana Marcina Kłopocińskiego przekroczyła 5% w ogólnej liczbie głosów na Walnym Zgromadzeniu NETMEDIA S.A. Pan Marcin Kłopociński poinformował iż posiada bezpośrednio 634.903 akcje zwykłe na okaziciela NETMEDIA S.A. oraz pośrednio przez spółkę zależną Private Investors Sp. z o. o. z siedzibą w Warszawie 50.000 akcji zwykłych na okaziciela NETMEDIA S.A. Łącznie powyższe akcje stanowią 5,64% w kapitale zakładowym oraz w ogólnej liczbie głosów NETMEDIA S.A. Przekroczenie progu 5% nastąpiło w wyniku zarejestrowania podwyższenia kapitału zakładowego w drodze emisji akcji serii I oraz nabycia przez Pana Marcina Kłopocińskiego w dniu 5 czerwca 2009 roku 54.000 akcji zwykłych na okaziciela NETMEDIA S.A. na rynku regulowanym w transakcji pozasesyjnej. Przed zarejestrowaniem podwyższenia kapitału zakładowego Spółki oraz ww. transakcją nabycia akcji w dniu 5 czerwca 2009 roku Pan Marcin Kłopociński posiadał bezpośrednio 490.903 akcje zwykłe na okaziciela NETMEDIA S.A. oraz pośrednio przez podmiot zależny spółkę Private Investors Sp. z o. o. z siedzibą w Warszawie 50.000 akcji zwykłych na okaziciela NETMEDIA S.A. Łącznie akcje te stanowiły 4,70% w kapitale zakładowym oraz w ogólnej liczbie głosów na Walnym Zgromadzeniu Spółki.
- W dniu 5 czerwca 2009 roku Zarząd NETMEDIA S.A. otrzymał zawiadomienie, zgodnie z art. 69 ust. 1 ustawy o ofercie i art. 160 ustawy o obrocie, od Pana Michała Pszczoły Wiceprezesa Zarządu Spółki. Zgodnie z ww. zawiadomieniami liczba głosów posiadanych przez Pana Michała Pszczołę obniżyła się w wyniku transakcji sprzedaży 54.000 akcji zwykłych na okaziciela NETMEDIA S.A. na rynku regulowanym w transakcji pozasesyjnej po cenie 6.10 za jedną akcję oraz w wyniku umowy darowizny 200.000 akcji zwykłych na okaziciela NETMEDIA S.A. z dnia 4 czerwca 2009 roku (przeniesienie własności nastąpiło w dniu 5 czerwca 2009 roku) na rzecz ojca, w której strony określiły wartość jednej akcji na 6 zł. Zgodnie z zawiadomieniem Pan Michał Pszczoła posiada obecnie 2.000.000 akcji zwykłych na okaziciela

NETMEDIA S.A., które stanowią 16,46% w kapitale zakładowym oraz w ogólnej liczbie głosów na Walnym Zgromadzeniu NETMEDIA S.A. Przed transakcją sprzedaży akcji oraz wyżej opisaną umową darowizny, zgodnie z ostatnim zawiadomieniem z dnia 2 czerwca 2009 roku, o którym Spółka informowała w raporcie bieżącym nr 31/2009 z dnia 2 czerwca 2009 roku, Pan Michał Pszczoła posiadał 2.254.000 akcji zwykłych na okaziciela NETMEDIA S.A., które stanowiły 18,55% w kapitale zakładowym oraz w ogólnej liczbie głosów na Walnym Zgromadzeniu Spółki.

Zgodnie z wiedzą Zarządu NETMEDIA S.A. na dzień zakończenia okresu (31 grudnia 2009 roku) następujący akcjonariusze posiadali powyżej 5% ogólnej liczby głosów na Walnym Zgromadzeniu NETMEDIA S.A.:

Nazwa Podmiotu	liczba akcji	procentowy udział w kapitale zakładowym	liczba głosów na WZ	procentowy udział w ogólnej liczbie głosów
Andrzej Wierzba – Prezes Zarządu	4.600.000	37,86 %	4.600.000	37,86 %
Michał Pszczoła – Wiceprezes Zarządu	2.000.000	16,46 %	2.000.000	16,46 %
Marcin Kłopociński*	684 .903	5,64%	684 .903	5,64%
KBC TFI**	552.055	4,54%	552.055	4,54%
Pozostali	4.313.042	35,50 %	4.313.042	35,50 %
<b>Razem</b>	<b>12 150 000</b>	<b>100 %</b>	<b>12 150 000</b>	<b>100 %</b>

\* wraz z podmiotami powiązanymi

\*\* liczba akcji posiadanych przez KBC została określona na podstawie informacji posiadanych przez Zarząd NETMEDIA S.A. tj. na podstawie zawiadomienia KBC Towarzystwo Funduszy Inwestycyjnych S.A. z siedzibą w Warszawie z dnia 2 kwietnia 2008 roku oraz uchwały w sprawie przydziału akcji serii F oraz akcji serii G.

Od dnia zakończenia okresu do dnia przekazania raportu nastąpiły dwie zmiany w strukturze akcjonariuszy posiadających co najmniej 5% akcji Spółki:

- 5 stycznia 2010 roku Spółka powzięła informacje o przekroczeniu 10% ogólnej liczby głosów na WZ Spółki przez KBC Towarzystwo Funduszy Inwestycyjnych S.A. (KBC) w dniu 4 stycznia 2010 roku. Przed zmianą fundusze inwestycyjne zarządzane przez KBC posiadały łącznie 1.211.000 szt. akcji NETMEDIA S.A., które stanowiły 9,97% w kapitale zakładowym oraz w ogólnej liczbie głosów na Walnym Zgromadzeniu Spółki. Stan posiadania KBC na dzień zawiadomienia to 1.268.191 szt. akcji NETMEDIA S.A., co stanowi 10,44% w kapitale zakładowym oraz w ogólnej liczbie głosów na Walnym Zgromadzeniu Spółki.
- 21 stycznia 2010 roku Zarząd Spółki otrzymał zawiadomienie od Pana Marcina Kłopocińskiego o zmniejszeniu zaangażowania poniżej progu 5% w ogólnej liczbie głosów na Walnym Zgromadzeniu NETMEDIA S.A. w wyniku dokonanej 19 stycznia 2010 roku na rynku regulowanym pozasesyjnej transakcji sprzedaży 500.000 akcji NETMEDIA S.A. W efekcie tej transakcji Pan Marcin Kłopociński zmniejszył stan posiadania z 608.000 do 108.000 akcji NETMEDIA S.A., co oznacza zmianę udziału w kapitale zakładowym oraz w ogólnej liczbie głosów na Walnym Zgromadzeniu NETMEDIA S.A. z 5,004% do 0,89%.

W związku z powyższym na dzień przekazania raportu zgodnie z posiadaną wiedzą Zarządu, akcjonariuszami posiadającymi ponad 5% głosów na Walnym Zgromadzeniu Akcjonariuszy byli:

Nazwa Podmiotu	liczba akcji	procentowy udział w kapitale zakładowym	liczba głosów na WZ	procentowy udział w ogólnej liczbie głosów
Andrzej Wierzba – Prezes Zarządu	4.600.000	37,86 %	4.600.000	37,86 %
Michał Pszczoła – Wiceprezes Zarządu	2.000.000	16,46 %	2.000.000	16,46 %
KBC TFI	1.268.191	10,44%	1.268.191	10,44%
Pozostali	4.281.809	35,24 %	4.281.809	35,24 %
<b>Razem</b>	<b>12 150 000</b>	<b>100 %</b>	<b>12 150 000</b>	<b>100 %</b>

Żaden z akcjonariuszy nie posiada specjalnych uprawnień kontrolnych w stosunku do NETMEDIA S.A.. Spółka nie posiada akcji uprzywilejowanych.

NETMEDIA S.A. nie posiada żadnych informacji o umowach lub okolicznościach (w tym również zawartych po dniu bilansowym), w wyniku których mogą w przyszłości nastąpić dalsze zmiany w proporcjach posiadanych akcji przez dotychczasowych akcjonariuszy lub obligatariuszy za wyjątkiem umowy o ustanowienie blokady na rachunku inwestycyjnym z dnia 8 stycznia 2008 roku zawartej między Prezesem Andrzejem Wierzba oraz Spółdzielczym Bankiem Ogrodniczym w Warszawie. Umowa ta została opisana bardziej szczegółowo w dalszej części niniejszego raportu.

Emitentowi nie są znane umowy w tym zawarte po dniu bilansowym, w wyniku których w przyszłości mogą nastąpić zmiany w proporcjach posiadanych akcji przez dotychczasowych akcjonariuszy.

### **Akcje w posiadaniu osób zarządzających i nadzorujących NETMEDIA S.A.**

Na dzień przekazania raportu Osoby Zarządzające NETMEDIA S.A. posiadały następującą liczbę akcji:

Nazwa Podmiotu	liczba akcji	procentowy udział w kapitale zakładowym	liczba głosów na WZ	procentowy udział w ogólnej liczbie głosów
Andrzej Wierzba – Prezes Zarządu	4.600.000	37,86 %	4.600.000	37,86 %
Michał Pszczoła – Wiceprezes Zarządu	2.000.000	16,46 %	2.000.000	16,46 %

Członkowie Zarządu nie posiadają opcji na akcje NETMEDIA S.A..

Według najlepszej wiedzy Zarządu żaden z członków Rady Nadzorczej NETMEDIA S.A. nie posiada akcji ani opcji na akcje Spółki.

Zarząd NETMEDIA S.A. informuje, że zgodnie z zawiadomieniem Pana Janusza Wójcika w trybie art. 160 ust. 1 Ustawy o obrocie instrumentami finansowymi oraz w związku z zatwierdzeniem przez Zarząd emisji akcji serii I NETMEDIA S.A., podmiot powiązany z Panem Januszem Wójcikiem Przewodniczącym Rady Nadzorczej NETMEDIA S.A. - AJW INVESTMENT LIMITED z siedzibą w Larnace Cypr objął 98.684 akcji zwykłych na okaziciela serii I NETMEDIA S.A. po cenie emisyjnej 6,08 zł w ofercie prywatnej. Spółka TAMEX Inwestycje Sp. z o.o. posiada 100% udziałów w AJW INVESTMENT LIMITED z siedzibą w Larnace Cypr, zaś spółka Tamex S.A., w której Janusz Wójcik jest akcjonariuszem, posiada 100% udziałów w spółce Tamex Inwestycje Sp. z o.o. Ponadto zarówno w spółce Tamex Inwestycje Sp. z o.o. jak i Tamex S.A. Janusz Wójcik jest Prezesem Zarządu. Po

rejestracji podwyższenia kapitału zakładowego w drodze emisji akcji serii H oraz I, akcje objęte przez AJW INVESTMENT LIMITED z siedzibą w Larnace Cypr stanowią 0,81% w kapitale zakładowym oraz w ogólnej liczbie głosów na Walnym Zgromadzeniu Spółki.

NETMEDIA S.A. nie posiada żadnych informacji o umowach lub okolicznościach (w tym również zawartych po dniu bilansowym), w wyniku których mogą w przyszłości nastąpić dalsze zmiany w proporcjach posiadanych akcji przez dotychczasowych akcjonariuszy lub obligatariuszy za wyjątkiem umowy o ustanowienie blokady na rachunku inwestycyjnym z dnia 8 stycznia 2008 roku zawartej między Prezesem Andrzejem Wierzba oraz Spółdzielczym Bankiem Ogrodniczym w Warszawie. Umowa ta została opisana bardziej szczegółowo w dalszej części niniejszego raportu.

### **Zestawienie zmian w stanie posiadania akcji Spółki NETMEDIA S.A. lub uprawnień do nich (opcji) przez osoby zarządzające i nadzorujące Spółki.**

W 2009 roku wystąpiły następujące zmiany w stanie posiadania akcji przez osoby zarządzające i nadzorujące Spółkę:

Początek okresu (01.01.2009 r.)

<b>Nazwa Podmiotu</b>	<b>liczba akcji</b>	<b>procentowy udział w kapitale zakładowym</b>	<b>liczba głosów na WZ</b>	<b>procentowy udział w ogólnej liczbie głosów</b>
Andrzej Wierzba – Prezes Zarządu	4.600.000	39,9 %	4.600.000	39,9 %
Michał Pszczoła – Wiceprezes Zarządu	2.254.000	19,6 %	2.254.000	19,6 %

Koniec okresu (31.12.2009 r.)

<b>Nazwa Podmiotu</b>	<b>liczba akcji</b>	<b>procentowy udział w kapitale zakładowym</b>	<b>liczba głosów na WZ</b>	<b>procentowy udział w ogólnej liczbie głosów</b>
Andrzej Wierzba - Prezes Zarządu	4.600.000	37,86 %	4.600.000	37,86 %
Michał Pszczoła - Wiceprezes Zarządu	2.000.000	16,46 %	2.000.000	16,46 %

W okresie od dnia zakończenia okresu do dnia przekazania raportu nie miały miejsca zmiany w stanie posiadania akcji przez osoby zarządzające i nadzorujące Emitenta.

Stan na dzień przekazania raportu:

<b>Nazwa Podmiotu</b>	<b>liczba akcji</b>	<b>procentowy udział w kapitale zakładowym</b>	<b>liczba głosów na WZ</b>	<b>procentowy udział w ogólnej liczbie głosów</b>
Andrzej Wierzba – Prezes Zarządu	4.600.000	37,86 %	4.600.000	37,86 %
Michał Pszczoła – Wiceprezes Zarządu	2.000.000	16,46 %	2.000.000	16,46 %

NETMEDIA S.A. nie posiada żadnych informacji o umowach lub okolicznościach (w tym również zawartych po dniu bilansowym), w wyniku których mogą w przyszłości nastąpić dalsze zmiany w

proporcjach posiadanych akcji przez dotychczasowych akcjonariuszy lub obligatariuszy za wyjątkiem umowy o której mowa poniżej.

### **Ograniczenia praw własności akcji Spółki**

Prezes Zarządu Spółki Andrzej Wierzba zgodnie z umową z dnia 8 stycznia 2008 roku wraz z późniejszymi aneksami zawarł ze Spółdzielczym Bankiem Ogrodniczym w Warszawie (dalej: Bank) umowę o ustanowienie blokady na rachunku inwestycyjnym. W celu zabezpieczenia spłaty kredytu, Pan Andrzej Wierzba ustanowił na rzecz Banku nieodwołalną i bezwarunkową blokadę 650.000 (słownie: sześćset pięćdziesiąt tysięcy) akcji Spółki, pozostających na rachunku inwestycyjnym w Domu Maklerskim Bank Ochrony Środowiska SA. Zabezpieczony kredyt, będący kredytem obrotowym odnawialnym na wysokości 1.500.000 (słownie: jeden milion pięćset tysięcy złotych), (dalej: Kredyt) został udzielony na okres do 31 października 2009 roku. Termin spłaty kredytu przedłużony został aneksem do umowy kredytu do dnia 31 października 2011 roku. Pan Andrzej Wierzba zobowiązał się, że do chwili całkowitej spłaty Kredytu wraz z odsetkami i innymi kosztami nie będzie dysponować zablokowanym pakietem akcji bez zgody Banku. Pan Andrzej Wierzba udzielił Bankowi pełnomocnictwa do dokonywania wszelkich czynności faktycznych i prawnych na rachunku inwestycyjnym, w tym w szczególności do wystawiania w swoim imieniu zleceń sprzedaży papierów wartościowych będących przedmiotem blokady oraz do przejęcia wszelkich środków pieniężnych w celu spłaty zadłużenia wynikającego z Kredytu. Według najlepszej wiedzy Zarządu nie istnieją żadne okoliczności ograniczające wykonywanie prawa głosu przypadające na akcje Spółki.

### **Informacje o nabyciu udziałów (akcji) własnych.**

Zdarzenia takie nie wystąpiły w okresie którego dotyczy niniejszy raport.

### **Informacja o wypłaconej lub zadeklarowanej dywidendzie.**

W okresie, którego dotyczy niniejszy raport, NETMEDIA S.A. nie deklarowała, ani też nie wypłacała dywidendy.

### **Możliwość realizacji zamierzeń inwestycyjnych**

W okresie którego dotyczy niniejszy raport oraz w okresie do dnia sporządzenia raportu Grupa Kapitałowa realizowała zamierzenia inwestycyjne, zgodnie z przyjętą strategią rozwoju.

NETMEDIA S.A. przeprowadziła inwestycje w nowe serwisy i usługi, środki trwałe, wartości niematerialne i prawne oraz przejęcia innych podmiotów, których rodzaj prowadzonej działalności uzupełnił aktualną ofertę Spółki. NETMEDIA S.A. sfinansowała wyżej wymienione inwestycje zarówno ze środków pozyskanych z emisji akcji serii I jak i z kredytu inwestycyjnego.

### **Informacja o zmianie zobowiązań warunkowych lub aktywów warunkowych.**

Szczegółowa informacja o zobowiązaniach warunkowych zawarta została w sprawozdaniu finansowym.

### **Informacja o zmianach w strukturze NETMEDIA S.A. w tym o połączeniach z innymi jednostkami.**

W okresie którego dotyczy niniejszy raport nie miały miejsca połączenia Emitenta z innymi jednostkami.



## **Informacja o postępowaniach przed sądem, organem administracji publicznej lub organem właściwym dla postępowania arbitrażowego.**

W 2009 roku Spółka była stroną w następujących postępowaniach sądowych lub administracyjnych, które mogłyby mieć istotny wpływ na sytuację finansową lub rentowność Emitenta lub Grupy Kapitałowej:

### **Pozew z dnia 18 marca 2008 r. o zakazanie czynów nieuczciwej konkurencji, wniesiony do Sądu Okręgowego w Warszawie XVI Wydział Gospodarczy.**

Powód: Polish Travel Quo Vadis Sp. z o.o. z siedzibą w Warszawie, ul. Ptasia 2.

Pozwany: Emitent.

Powód (główny konkurent Emitenta na rynku sprzedaży miejsc noclegowych w hotelach – firma Polish Travel Quo Vadis Sp. z o.o. z siedzibą w Warszawie) wniósł o nakazanie Emitentowi zaniechania czynów nieuczciwej konkurencji polegających na użytkowaniu Centralnego Systemu Rezerwacji Online (CSRO) publikowanego między innymi pod adresem internetowym WWW.hotele.pl, który wykorzystuje rozwiązania Polskiego Systemu rezerwacji Usług Turystycznych i Hotelowych OdkryjPolskie.pl i informacji w nim zawartych stanowiących tajemnicę przedsiębiorstwa powoda. Powód wniósł również o zobowiązanie Emitenta do złożenia odpowiedniego oświadczenia na łamach dziennika „Parkiet”, dodatku cotygodniowego „Turystyka” oraz zielonych stronach dziennika „Rzeczpospolita”. Wartość przedmiotu sporu nie została określona.

**Emitent uważa powództwo w całości za bezzasadne, gdyż nie występują, w ocenie Emitenta, żadne przesłanki świadczące o popełnieniu przez Emitenta czynu nieuczciwej konkurencji.**

## **Zaciągnięte pożyczki i kredyty Emitenta**

NETMEDIA S.A. była w 2009 roku stroną następujących istotnych umów kredytowych oraz umów o udzielenie gwarancji:

1 Umowa o kredyt inwestycyjny nr 99712WA22110700 z dnia 22 listopada 2007 r. zawarta pomiędzy Kredyt Bank S.A. VIII Oddział w Warszawie (Bank) a Spółką

Przedmiotem umowy jest określenie zasad i warunków udzielenia Spółce przez Bank kredytu w kwocie 3.500.000,00 zł (trzy miliony pięćset tysięcy) z przeznaczeniem na refinansowanie zakupu lokalu niemieszkalnego o powierzchni 550,10 m<sup>2</sup> wraz z przynależnym tarasem, położonego przy ul. Woronicza 15 w Warszawie.

Zgodnie z postanowieniami i warunkami określonymi w umowie, Bank udzielił kredytu w okresie od 22.11.2007 r. do dnia całkowitej jego spłaty, czyli do dnia 10.11.2017 r., w wysokości 3.500.000,00 zł.

Oprocentowanie kredytu składa się ze wskaźnika stawki rynku pieniężnego WIBOR 1M zaokrąglonego do dwóch miejsc po przecinku oraz marży Banku w wysokości 1,00%.

Bank naliczył również prowizję przygotowawczą w wysokości 0,50% oraz prowizję za gotowość udzielenia kredytu w wysokości 0,50% wartości kredytu.

Zabezpieczeniem spłaty kredytu oraz wszelkich należności wynikających z umowy są:

weksel in blanco z wystawienia Spółki wraz z deklaracją wekslową,

hipoteka zwykła umowna w wysokości 3.500.000,00 zł oraz hipoteka kaucyjna umowna do kwoty 700.000,00 zł ustanowione na nieruchomości przy ul. Woronicza 15 w Warszawie, dla której Sąd Rejonowy dla Warszawy Mokotowa, Wydział VII Ksiąg Wieczystych prowadzi księgę wieczystą WA2M/00226841/8,

cesja praw z polisy ubezpieczenia ww. lokalu od ognia i innych zdarzeń losowych na kwotę min. 3.500.000,00 zł.

Powyższa umowa została zakończona wraz z pozyskaniem finansowania od Banku PKO SA.

## 2. Umowa kredytowa z Bankiem PEKAO S.A. z dnia 5 maja 2009 roku.

Przedmiotem umowy jest udzielenie przez bank nieodnawialnego kredytu inwestycyjnego w wysokości 4.500.000,00 zł, przeznaczonego na refinansowanie zakupu akcji spółki FINDER S.A. z siedzibą w Warszawie. Warunki uruchomienia kredytu zostały spełnione. Zabezpieczenia kredytu nie odbiegają od standardowych.

Kredyt został udzielony od dnia zawarcia umowy do dnia 30 kwietnia 2012 roku i spłacany będzie w ratach miesięcznych począwszy od 30 sierpnia 2009 r.

Od kredytu bank pobrał:

- opłaty jednorazowe w łącznej wysokości 45.350,00 zł, oraz
  - prowizję od zaangażowania w wysokości 1,5% p.a. naliczana od niewykorzystanych środków,
  - prowizję rekompensacyjną w wysokości 1% od kwoty kredytu spłaconej przed terminem.
- Oprocentowanie kredytu jest zmienne i wynosi WIBOR 1M powiększony o 3 p.p. marży banku.

W dniu 31 lipca 2009 roku Emitent aneksował umowę kredytową z Bankiem Pekao S.A.

Przedmiotem anektowanej umowy jest udzielenie przez bank nieodnawialnego kredytu inwestycyjnego w wysokości 10.077.200,00 zł, w tym:

- 4.500.000,00 zł z przeznaczeniem na refinansowanie zakupu akcji spółki FINDER S.A. z siedzibą w Warszawie (I Transza);
- 3.077.200,00 zł z przeznaczeniem na refinansowanie kredytu inwestycyjnego na zakup nieruchomości, zaciągniętego w Kredyt Banku S.A. (II Transza);
- 2.500.000,00 zł z przeznaczeniem na zapłatę ostatniej raty ceny nabycia udziałów spółki MARCO POLO TRAVEL Sp. z o. o. (III Transza).

Podstawowym zabezpieczeniem spłaty kredytu jest:

1. hipoteka zwykła w wysokości 6.000.000,00 zł na stanowiącej własność Spółki nieruchomości opisanej w Księdze Wieczystej nr WA2M/00226841/8 prowadzonej przez Sąd Rejonowy dla Warszawy Mokotowa, VII Wydział Ksiąg Wieczystych, na zabezpieczenie kapitału kredytu,
2. hipoteka kaucyjna do wysokości 5.000.000,00 zł na stanowiącej własność Spółki nieruchomości opisanej w Księdze Wieczystej nr WA2M/0022841/8 prowadzonej przez Sąd Rejonowy dla Warszawy Mokotowa, VII Wydział Ksiąg Wieczystych, na zabezpieczenie odsetek od kredytu.
3. Poręczenie cywilne spłaty kredytu przez Andrzeja Wierzbę oraz Michała Pszczolę.

Pozostałe zabezpieczenia kredytu nie odbiegają od standardowych.

Warunki uruchomienia wszystkich Transz kredytu zostały spełnione.

Od kredytu bank pobrał:

- opłaty stałe w łącznej wysokości 101.122,00 zł, w tym kwota 45.350,00 zł zapłacona została po podpisaniu umowy kredytowej, o której Spółka informowała raportem bieżącym nr 24/2009 z dnia 7 maja 2009 roku oraz

Oprocentowanie kredytu jest zmienne i wynosi WIBOR 1M powiększony o 3 p. p. marży banku.

## 3. Umowa gwarancji udzielona przez Bank Zachodni WBK Spółka Akcyjna z siedzibą we Wrocławiu

Bank Zachodni WBK Spółka Akcyjna z siedzibą we Wrocławiu udzielił gwarancji na okres od dnia 6 kwietnia 2009 roku do dnia 6 maja 2009 roku dla zabezpieczenia roszczeń BTK z tytułu zapłaty za akcje na podstawie warunkowej umowy sprzedaży akcji z dnia 10 lipca 2008 roku, w tym włącznie do kwoty 9.668.873,88 zł dla zabezpieczenia roszczeń z tytułu zapłaty za akcje nabywane przez NETMEDIA oraz pozostałych kupujących. Spółka zapłaciła bankowi prowizję przygotowawczą z tytułu ww. gwarancji w wysokości: 2,0%. Od ewentualnego powstałego w wyniku realizacji gwarancji zadłużenia, Spółka zapłaci bankowi odsetki. Stopa odsetek odpowiada trzykrotności stopy oprocentowania kredytu lombardowego NBP. Zabezpieczeniem wiarytelności banku wynikających z

umowy gwarancyjnej są:

- pełnomocnictwo do obciążania rachunków NETMEDIA S.A. w Banku Zachodnim WBK,
- blokada na akcjach NETMEDIA S.A. będących w posiadaniu głównych akcjonariuszy i członków Zarządu Emitenta (Andrzeja Wierzba i Michała Pszczoła) o wartości rynkowej na dzień podpisania umowy co najmniej 29.006.621,64 PLN w formie i treści satysfakcjonującej bank.
- zastaw rejestrowy na akcjach NETMEDIA S.A. będących w posiadaniu głównych akcjonariuszy i członków Zarządu Emitenta (Andrzeja Wierzba i Michała Pszczoła) o wartości rynkowej na dzień podpisania umowy co najmniej 29.006.621,64 PLN w formie i treści satysfakcjonującej bank.
- nieodwołalne pełnomocnictwo do rachunków papierów wartościowych głównych akcjonariuszy i członków Zarządu Emitenta (Andrzeja Wierzba i Michała Pszczoła) prowadzonych przez Dom Maklerski Banku Ochrony Środowiska S.A., udzielone bankowi przez każdego z właścicieli akcji w formie i treści satysfakcjonującej bank.

**Na dzień przekazania raportu pełna cena nabycia akcji spółki Finder S.A. została zapłacona a Bank Zachodni WBK otrzymał zwrot gwarancji. Emitent uzyskał zaświadczenie Banku z dnia 10 kwietnia 2009 roku o tym, iż w związku ze zwrotem gwarancji do Banku zobowiązania z tytułu gwarancji wygasły.**

### **Udzielone kredyty, poręczenia, gwarancje lub pożyczki.**

W oparciu o umowę pożyczki podpisaną w dniu 1 lipca 2007 r. Emitent udzielił Spółce zależnej eHotele.pl pożyczki w wysokości 450 tysięcy złotych. Pożyczka oprocentowana jest w wysokości 5% w skali roku. Pożyczka udzielona jest do dnia 30 czerwca 2012 roku. Odsetki w wysokości 1,875 tys. zł płatne są co miesiąc.

W oparciu o umowę pożyczki podpisaną w dniu 17 października 2007 r. Emitent udzielił spółce zależnej emonety.pl pożyczki w wysokości 700 tys. zł. Pożyczka oprocentowana jest w wysokości 6% w skali roku. Odsetki są naliczane i płatne co miesiąc. Na dzień przekazania raportu pożyczka została spłacona w całości.

W oparciu o umowę pożyczki podpisaną w dniu 19 czerwca 2007 r. (wraz z późniejszymi aneksami) Emitent udzielił Panu Michałowi Pszczoła pożyczki w wysokości 150 tys. złotych. Pożyczka oprocentowana jest w wysokości 5% w skali roku. Odsetki płatne są łącznie ze spłatą pożyczki. Pożyczka udzielona jest do dnia 31 maja 2010 roku.

W okresie, którego dotyczy niniejszy raport spółki Grupy NETMEDIA udzieliły gwarancji związanych z bieżącą działalnością spółek, w szczególności dotyczących usług turystycznych. Łączna kwota udzielonych gwarancji wynosi 1.290 tys. złotych w tym NETMEDIA S.A. udzieliła gwarancji na kwotę 120 tys. złotych.

### **Ważniejsze osiągnięcia w dziedzinie badań i rozwoju**

W okresie którego dotyczy raport Spółka aktywnie rozwijała autorskie oprogramowanie, w szczególności oprogramowanie służące do działań na rynku nieruchomości oraz na rynku rezerwacji miejsc noclegowych przez Internet.

### **Sytuacja Kadrowa**

Na dzień 31 grudnia 2008 roku:

w skład zarządu Emitenta wchodził:

Andrzej Wierzba	Prezes Zarządu
Michał Pszczoła	Wiceprezes Zarządu

Spółki grupy zatrudniały 100 osób na umowę o pracę.

NETMEDIA S.A. zatrudniała 28 osoby na umowę o pracę lub w oparciu o umowy zlecenia.  
Zatrudnienie w przedsiębiorstwie eHotele.pl Sp. z o. o. na dzień 31 grudnia 2009 roku – 17 osób.  
Zatrudnienie w przedsiębiorstwie NBT Sp. z o. o. na dzień 31 grudnia 2009 roku – 51 osób.  
Zatrudnienie w przedsiębiorstwie Marco Polo Travel Sp. z o. o. na dzień 31 grudnia 2009 roku – 11 osób.

Grupa Kapitałowa NETMEDIA posiada również szeroką sieć podwykonawców i współpracowników dostarczających szeroki wachlarz usług.

### Wynagrodzenie osób zarządzających i nadzorujących NETMEDIA S.A.

W okresie, którego dotyczy niniejszy raport członkowie Zarządu uzyskali następujące całkowite wynagrodzenie:

	Funkcja	01.01 -31.12.2009	01.01 -31.12.2008
<b>Wynagrodzenia Członków Zarządu</b>			
Andrzej Wierzba, w tym:	Prezes	813	135
- z tytułu pełnionej funkcji		84	
- z tytułu współpracy		72	
- z tytułu udzielonych gwarancji*		417	
- z tytułu udzielonych poręczeń**		240	
Michał Pszczoła, w tym:	Wiceprezes	448	111
- z tytułu pełnionej funkcji		72	
- z tytułu współpracy		48	
- z tytułu udzielonych gwarancji*		208	
- z tytułu udzielonych poręczeń**		120	
<b>RAZEM</b>		<b>1 261</b>	<b>246</b>
<b>Wynagrodzenia członków Rady Nadzorczej</b>			
razem		8	8
<b>RAZEM</b>		<b>8</b>	<b>8</b>

\* Wynagrodzenie z tytułu udzielonych gwarancji - przyznane zostało przez Radę Nadzorczą Panu Andrzejowi Wierzbie oraz Michałowi Pszczołowi uchwałą Nr 4a i 4b z dnia 3 listopada 2008 roku za zabezpieczeń roszczeń Banku o których mowa poniżej:

W celu zabezpieczenia roszczeń Banku wynikających z Umowy Zlecenia przez NETMEDIA S.A. wystawienia gwarancji bankowych na łączną kwotę 9.668.873,88 zł w związku z realizacją umowy zakupu akcji spółki Finder S.A. Prezes Zarządu Spółki Pan Andrzej Wierzba w dniu 12 września 2008 r. podpisał z Bankiem Zachodnim WBK z siedzibą we Wrocławiu umowę zastawu rejestrowego dotyczącego 2.000.000 (dwóch milionów) własnych akcji NETMEDIA S.A. Pan Andrzej Wierzba ustanowił również na rzecz Banku nieodwołalną i bezwarunkową blokadę 2.000.000 akcji Spółki, pozostających na rachunku inwestycyjnym w Domu Maklerskim Banku Ochrony Środowiska SA. Gwarancje Bankowe udzielone zostały na okres od dnia 6 kwietnia 2009 roku do dnia 6 maja 2009 roku. Pan Andrzej Wierzba zobowiązał się, że do chwili wygaśnięcia gwarancji nie będzie dysponować zablokowanym pakietem akcji bez zgody Banku. Pan Andrzej Wierzba udzielił Bankowi pełnomocnictwa do dokonywania wszelkich czynności faktycznych i prawnych na rachunku inwestycyjnym, w tym w szczególności do wystawiania w swoim imieniu zleceń sprzedaży papierów wartościowych będących przedmiotem blokady oraz do przejęcia wszelkich środków pieniężnych w przypadku zaistnienia określonych zdarzeń lub okoliczności, które spowodują utratę zabezpieczenia przez Bank lub zagrożenie nie odzyskania przez Bank kwot udzielonych gwarancji.

W celu zabezpieczenia roszczeń Banku wynikających z Umowy Zlecenia przez NETMEDIA S.A. wystawienia gwarancji bankowych na łączną kwotę 9.668.873,88 zł w związku z realizacją umowy zakupu akcji spółki Finder S.A. Wiceprezes Zarządu Spółki Pan Michał Pszczoła w dniu 12 września 2008 r. podpisał z Bankiem Zachodnim WBK z siedzibą we Wrocławiu umowę zastawu rejestrowego dotyczącego 1.000.000 (jednego miliona) własnych akcji NETMEDIA S.A. Pan Michał Pszczoła ustanowił również na rzecz Banku nieodwołalną i bezwarunkową blokadę 1.000.000 akcji Spółki, pozostających na rachunku inwestycyjnym w Domu Maklerskim Banku Ochrony Środowiska SA. Gwarancje Bankowe udzielone zostały na okres od dnia 6 kwietnia 2009

roku do dnia 6 maja 2009 roku. Pan Michał Pszczoła zobowiązał się, że do chwili wygaśnięcia gwarancji nie będzie dysponować zablokowanym pakietem akcji bez zgody Banku. Pan Michał Pszczoła udzielił Bankowi pełnomocnictwa do dokonywania wszelkich czynności faktycznych i prawnych na rachunku inwestycyjnym, w tym w szczególności do wystawiania w swoim imieniu zleceń sprzedaży papierów wartościowych będących przedmiotem blokady oraz do przejęcia wszelkich środków pieniężnych w przypadku zaistnienia określonych zdarzeń lub okoliczności, które spowodują utratę zabezpieczenia przez Bank lub zagrożenie nie odzyskania przez Bank kwot udzielonych gwarancji.

Wynagrodzenie wypłacone zostało w 2009 roku.

\* Wynagrodzenie z tytułu poręczenia osobistego - przyznane zostało przez Radę Nadzorczą Panu Andrzejowi Wierzbie oraz Michałowi Pszczole uchwałą nr 4 z dnia 9 marca 2009 roku za poręczenie swoim całym majątkiem osobistym udzielonego przez Bank PKO S.A. kredytu inwestycyjnego w wysokości ok. 10 milionów złotych o którym mowa w niniejszym raporcie.

Wynagrodzenie wypłacone zostanie w 2010 roku.

Dodatkowo Członkowie Zarządu pobierali w 2009 r. od podmiotów Grupy Kapitałowej wynagrodzenie związane z zasiadaniem w radach nadzorczych spółek stowarzyszonych:

Andrzej Wierzba otrzymał następujące wynagrodzenie brutto z tytułu zasiadania w radach nadzorczych:  
emonety.pl SA – 2.500 zł  
Finder S.A. – 30.000 zł  
Inwestycje Alternatywne Profit – 8.000 zł

Michał Pszczoła otrzymał następujące wynagrodzenie brutto z tytułu zasiadania w radach nadzorczych:  
emonety.pl SA – 8.000 zł

Członkowie Rady Nadzorczej pobrali w 2009 r. od Spółki następujące wynagrodzenia:

Wójcik Janusz – 1.400 zł  
Banasiak Tomasz - 1.000 zł.  
Kopyt Jarosław – 1.000 zł;  
Bar Artur – 800 zł;  
Szymańska Pszczoła Małgorzata – 800 zł;

Członkowie Rady Nadzorczej nie pobierali w 2009 r. od podmiotów Grupy Kapitałowej żadnego innego wynagrodzenia poza wskazanym powyżej.

W okresie, którego dotyczy niniejszy raport Spółka nie posiadała żadnych programów motywacyjnych lub premiovych opartych o kapitał Spółki, w tym programów opartych na obligacjach z prawem pierwszeństwa, zamiennych, warrantach subskrypcyjnych (w pieniądzu, naturze lub jakiegokolwiek innej formie), wypłaconych, należnych lub potencjalnie należnych).

## **Programy akcji pracowniczych**

Podmioty Grupy Kapitałowej nie posiadają programów akcji pracowniczych.

## **Zmiany w składzie osób zarządzających i nadzorujących**

### **Zarząd NETMEDIA S.A.**

Zarząd NETMEDIA S.A. składa się obecnie z 2 członków, powołanych na wspólną, trzyletnią kadencję: dr Andrzej Wierzby – Prezesa Zarządu i Michała Pszczoły – Wiceprezesa Zarządu.

Pan Andrzej Wierzba powołany został na funkcję Prezesa Zarządu NETMEDIA S.A. z dniem 30 czerwca 2006 r. (dzień przekształcenia w spółkę akcyjną). W dniu 3 czerwca 2009 roku Rada Nadzorcza uchwałą nr 4 powołała na kolejną kadencję Pana Andrzeja Wierzbę na Prezesa Zarządu Spółki. Obecna kadencja Prezesa Zarządu upływa z dniem 30 czerwca 2012 r. Pan Andrzej Wierzba został powołany na funkcję Prezesa Zarządu poprzednika prawnego NETMEDIA S.A., firmy AWP Multimedia Sp. z o.o., uchwałą zgromadzenia wspólników z dnia 28 grudnia 2000 roku.

Pan Michał Pszczoła powołany został na funkcję Wiceprezesa Zarządu NETMEDIA S.A. z dniem 30

czerwca 2006 r. (dzień przekształcenia w spółkę akcyjną). W dniu 3 czerwca 2009 roku Rada Nadzorcza uchwałą nr 4 powołała na kolejną kadencję Pana Michała Pszczołą na Wiceprezesa Zarządu Spółki. Obecna kadencja Wiceprezesa Zarządu upływa z dniem 30 czerwca 2012 r. Pan Michał Pszczoła został powołany na funkcję Wiceprezesa Zarządu poprzednika prawnego NETMEDIA S.A., firmy AWP Multimedia Sp. z o.o., uchwałą zgromadzenia wspólników z dnia 30 stycznia 2006 r., zmienioną uchwałą z dnia 27 lutego 2006 r.

### **Rada Nadzorcza NETMEDIA S.A.**

Rada Nadzorcza składa się z 5 członków, powołanych na wspólną, pięcioletnią kadencję.

W skład Rady Nadzorczej obecnie wchodzi:

Janusz Wójcik – Przewodniczący Rady Nadzorczej, powołany na obecną kadencję z dniem 30 czerwca 2007 r. Obecna kadencja wygasa z dniem 30 czerwca 2012 r.

Jarosław Kopyt – Wiceprzewodniczący Rady Nadzorczej, powołany na obecną kadencję z dniem 30 czerwca 2007 r. Obecna kadencja wygasa z dniem 30 czerwca 2012 r.

Tomasz Banasiak – Sekretarz Rady Nadzorczej, powołany na obecną kadencję z dniem 30 czerwca 2007 r. Obecna kadencja wygasa z dniem 30 czerwca 2012 r.

Małgorzata Szymańska - Pszczoła – Członek Rady Nadzorczej, powołana na obecną kadencję z dniem 30 czerwca 2007 r. Obecna kadencja wygasa z dniem 30 czerwca 2012 r.

Artur Bar – Członek Rady Nadzorczej, powołany na obecną kadencję z dniem 30 czerwca 2007 r. Obecna kadencja wygasa z dniem 30 czerwca 2012 r.

### **Umowy zawarte pomiędzy NETMEDIA S.A. a osobami zarządzającymi.**

NETMEDIA S.A. nie zawarła żadnych umów z osobami zarządzającymi, przewidujące rekompensatę w przypadku ich rezygnacji lub zwolnienia z zajmowanego stanowiska bez ważnej przyczyny lub gdy ich odwołanie lub zwolnienie następuje z powodu połączenia Spółki przez przejęcie.

### **Opis istotnych czynników ryzyka i zagrożeń.**

#### **Ryzyko związane z konkurencją**

Głównym kanałem dystrybucji usług oferowanych przez Grupę Kapitałową NETMEDIA jest Internet. Stały wzrost liczby osób posiadających dostęp do Internetu, wprowadzanie nowych usług, rozwój rynku e-commerce oraz reklamy internetowej przyciągał będzie nowe podmioty rozpoczynające działalność w Internecie w dziedzinach, w których Grupa Kapitałowa prowadzi działalność, tym samym zwiększając konkurencję.

Grupa Kapitałowa prowadzi szeroką działalność w nowych technologiach oraz w Internecie oferując swoim klientom szereg specjalistycznych usług oraz produktów. W każdym segmencie swojej działalności Grupa Kapitałowa działa na bardzo konkurencyjnym rynku.

Na rynku usług turystycznych NETMEDIA S.A. zajmuje znaczącą pozycję. W szczególności NETMEDIA S.A. jest jednym z liderów w sprzedaży miejsc noclegowych w hotelach oraz, poprzez NBT, biletów lotniczych. Marco Polo Travel jest również jednym z liderów w sprzedaży rejsów wycieczkowych. Ze względu na brak precyzyjnych danych statystycznych nie można definitywnie stwierdzić iż podmioty Grupy Kapitałowej zajmują de facto pozycję liderów w wymienionych branżach.

Na rynku rezerwacji hoteli (ryнку na którym NETMEDIA S.A. uzyskuje największą część przychodów) istnieje wiele podmiotów konkurencyjnych. Głównym krajowym konkurentem NETMEDIA S.A. jest firma Polish Travel Quo Vadis Sp. z o.o. z siedzibą w Warszawie, która również posiada własny system rezerwacji miejsc noclegowych poprzez Internet. Dodatkowo szereg podmiotów zagranicznych stara się wzmocnić swoją pozycję na Polskim rynku, w tym HRS.com, Hotels.com i Booking.com.

Na rynku organizacji rejsów wycieczkowych, na którym działa Marco Polo Travel, oraz na rynku obsługi podróży służbowych, na którym działa NBT istnieje wiele podmiotów zarówno w oparciu o kapitał

krajowy jak i zagraniczny.

Na rynku nieruchomości działa wiele podmiotów oferujących różne produkty i usługi. Znacząca część tych podmiotów posiada produkty o mniejszym stopniu wyspecjalizowania niż Netmedia S.A.. Istnieje relatywnie niewiele firm, które kompleksowo obsługują biura pośrednictwa zarówno pod względem programów do obsługi biura, systemów MLS jak również prezentacji internetowej ofert na własnych stronach oraz zewnętrznych portalach. Najsilniejsza konkurencja istnieje w przypadku prezentacji internetowych ofert gdzie działają takie portale jak: trader.pl, gratka.pl, oferty.net, oraz otodom.pl. Zarząd Spółki uważa, iż ze względu na unikalność oraz wysoką jakość oferowanych rozwiązań istnieje pewna bariera dla wejścia nowych konkurentów. Jednakże ze względu na działanie NETMEDIA S.A. w obszarze nowych technologii zawsze istnieje możliwość wytworzenia i zaoferowania klientom NETMEDIA S.A. przez podmiot konkurencyjny lepszego oprogramowania w niższej cenie.

Na rynku numizmatycznym główną konkurencją Inwestycje Alternatywne Profit S.A. (IAP) jest Mennica Polska, podmiot o bardzo silnej pozycji rynkowej. Dodatkowo istnieje wiele innych mniejszych podmiotów obsługujących najczęściej lokalnych klientów. Istnieje ryzyko powstawania kolejnych konkurencyjnych serwisów WWW. Natomiast największe atuty IAP to bardzo silna pozycja w Internecie oraz duża liczba stałych abonamentowych odbiorców.

Na rynku portali tematycznych, w tym w szczególności dotyczących pośrednictwa kredytowego działa bardzo wiele podmiotów, o silnej pozycji rynkowej. W zakresie ofert kredytowych podmiotów finansowych przez Internet dominują dwa portale branżowe: Money.pl i Bankier.pl. Zauważalny jest też wzrost znaczenia specjalnych działów zajmujących się pośrednictwem kredytowym w dużych portalach, takich jak Onet, Interia, czy Wirtualna Polska. Pewną konkurencję stanowią również strony korporacyjne pośredników kredytowych działających metodą tradycyjną, takich jak Open Finance i Expander.

Na rynku usług lokalizacyjnych głównym konkurentem spółki stowarzyszonej Finder SA jest Spółka AutoGuard S.A. z siedzibą w Warszawie, która posiada ugruntowaną już pozycję na rynku.

### **Ryzyko związane z rynkiem reklamy**

Prowadzone przez Spółkę portale są atrakcyjnym miejscem dla reklamy różnych produktów. Spółka uzyskuje znaczące przychody ze sprzedaży powierzchni reklamowej na swoich portalach internetowych. Zarząd NETMEDIA S.A. zamierza intensywnie rozwijać to źródło przychodów. Rynek reklamy w Polsce rozwija się bardzo dynamicznie, a Internet jest najszybciej rozwijającym się medium reklamowym. Dalszy wzrost udziału Internetu jako nośnika reklamy wsparty będzie o dynamiczny rozwój nowych rozwiązań technologicznych umożliwiających tworzenie coraz bardziej wyszukanych form reklamy w Internecie. Należy jednak zwrócić uwagę na fakt, iż rynek reklamy, w tym również reklamy w Internecie jest silnie uzależniony od koniunktury gospodarczej. W okresie spowolnienia gospodarczego mogą znacznie zmniejszyć się budżety reklamowe co może negatywnie wpłynąć na przychody i zyski Emitenta. Dodatkowo Spółka konkuruje o budżety reklamowe z bardzo wieloma podmiotami, w tym największymi Polskimi portalami.

### **Ryzyko związane z nowymi usługami i nowymi technologiami**

Głównym kierunkiem działania Grupy Kapitałowej są dziedziny związane z Internetem, e-commerce, oprogramowaniem oraz nowymi technologiami. Rynki te charakteryzuje dynamiczny rozwój rozwiązań technologicznych. W związku z powyższym, istnieje możliwość pojawienia się rozwiązań technicznych, które będą skutkować wdrożeniem przez konkurencję nowych i atrakcyjnych produktów. Ze względu na ograniczone możliwości organizacyjne i kapitałowe istnieje ryzyko, iż Grupa nie będzie w stanie w krótkim czasie zareagować na pojawiające się nowe rozwiązania i oferować usług opartych o najnowsze technologie, co może skutkować spadkiem atrakcyjności produktów sprzedawanych przez spółki Grupy Kapitałowej. Strategia rozwoju Spółki uwzględnia szybkie reagowanie na wdrażanie najnowszych rozwiązań technologicznych tak, aby oferowane usługi odpowiadały oczekiwaniom odbiorców.

### **Ryzyko utraty istotnych licencji**

NBT jest stroną trzech umów licencyjnych istotnych dla jej działalności. NBT wystawia bilety w oparciu o umowę licencyjną z dnia 08.03.1998 r. z The International Air Transport Association (IATA), która reprezentuje na polskim rynku wiele zrzeszonych linii lotniczych. W celu utrzymania licencji, NBT utrzymuje terminów płatności za wystawiane bilety (podstawowy warunek współpracy) i stara się utrzymywać wskaźniki finansowe, w tym wskaźnik bieżącej płynności, wskaźnik rentowności, wskaźnik kapitałów własnych i wskaźnik zadłużenia w stosunku do kapitałów własnych na wymaganych przez IATA poziomach. W przypadku utraty licencji NBT będzie zmuszone do zakupu biletów w niezależnym biurze podróży mającym licencje IATA, co może spowodować obniżenie rentowności. Dodatkowo NBT uczestniczy w globalnej sieci biur podróży, które działają pod wspólną marką Business Plus Lufthansa City Center w oparciu o umowę franczyzową z dnia 13.04.2005 r. z Lufthansa City Center International MBH ((LCCIG). Licencja ta daje NBT dostęp do pewnego „know-how”, narzędzi oraz możliwość obsługi klientów w skali globalnej i jest istotnym elementem działania NBT, natomiast w przeważającej większości Klienci mogą być nadal obsługiwani przez NBT w przypadku utraty licencji. Trudno jest obecnie oszacować skutki utraty powyższej licencji, lecz w opinii Emitenta skutki te nie powinny być nadmiernie dotkliwe między innymi ze względu na relatywnie małą liczbę klientów globalnych. Ponadto NBT sprzedaje imprezy turystyczne pod marką TUI Centrum Podróży w oparciu o umowę licencyjną z dnia 01.09.2003 r. z TUI Polska. W ocenie Emitenta utrata powyższej licencji nie powinna mieć istotnego wpływu na wyniki finansowe NBT ze względu na relatywnie małą wartość przychodów generowanych w oparciu o licencję w stosunku do ogółu przychodów NBT.

### **Ryzyko utraty kluczowych pracowników**

Dla Grupy Kapitałowej istotnym aktywem są zasoby ludzkie. Grupa NETMEDIA działa w oparciu o wiedzę i doświadczenie pracowników. Utrata kluczowych pracowników mogłaby negatywnie wpłynąć na tempo realizacji zadań inwestycyjnych oraz na dalszy rozwój usług świadczonych przez Grupę. Zatrudnienie wysokiej klasy specjalistów wiązałoby się z długotrwałym procesem rekrutacji, a następnie nowozatrudnieni pracownicy musieliby zapoznać się z działalnością Grupy, co mogłoby opóźnić termin osiągnięcia oczekiwanej wydajności pracy.

### **Ryzyko związane z przyszłymi akwizycjami**

Zgodnie ze strategią rozwoju Emitent przejmować będzie inne podmioty lub serwisy internetowe. Zarówno przygotowanie jak i realizacja tego typu transakcji jest czasochłonna, pociąga za sobą koszty oraz jest obarczona wieloma ryzykami, takimi jak niezrealizowanie zamierzonych celów, odejście pracowników, utrata klientów, nieudana integracja. Emitent będzie dokonywał oceny potencjalnych podmiotów przy szczególnym zaangażowaniu kadry zarządzającej oraz profesjonalnych doradców, w celu wyeliminowania ww. ryzyk.

### **Ryzyko wpływu znacznych akcjonariuszy na decyzje organów Spółki**

Pan Andrzej Wierzba – Prezes Zarządu Spółki posiada 4.600.000 akcji Spółki, które stanowią 37,9% w kapitale zakładowym oraz w ogólnej liczbie głosów na jej Walnym Zgromadzeniu, natomiast Pan Michał Pszczoła – Wiceprezes Zarządu Spółki posiada 2.000.000 akcji Spółki, które stanowią 16,5% w kapitale zakładowym Spółki oraz w ogólnej liczbie głosów na jej Walnym Zgromadzeniu. Znaczący akcjonariusze będący Członkami Zarządu Emitenta mają istotny wpływ na decyzje Walnego Zgromadzenia.

### **Ryzyko związane ze sfinansowaniem poczynionych przez Emitenta inwestycji kapitałowych**

Emitentowi pozostało do zapłaty ponad 8 milionów złotych z udzielonego kredytu inwestycyjnego w Banku PKO SA. W przypadku problemów płynnościowych Emitent może mieć problemy ze spłatą rat kredytowych.

### **Ryzyko związane z kataklizmami i aktami terrorystycznymi**

Obroty i zyski Emitenta uzależnione są w znaczącym stopniu od koniunktury na rynku usług turystycznych. W przypadku wystąpienia naturalnych kataklizmów, takich jak erupcje wulkaniczne na



dużą skalę lub aktów terroryzmu Emitent może odczuć spadek obrotów i zysków.

### **Ryzyko związane z sytuacją gospodarczą Polski**

Obecna sytuacja spowolnienia gospodarczego w Polsce może mieć negatywny wpływ na osiągnięte przychody i zyski Emitenta.

### **Ryzyko zmiennego otoczenia prawnego**

Na działalność Grupy Kapitałowej mają wpływ zmieniające się przepisy prawa lub różne jego interpretacje. Ewentualne zmiany przepisów prawa, w tym prawa pracy i ubezpieczeń społecznych, prawa spółek handlowych i prawa regulującego funkcjonowanie spółek publicznych mogą zmierzać w kierunku negatywnie oddziałującym na działalność Grupy Kapitałowej. W chwili obecnej przepisy prawa polskiego nadal znajdują się w okresie intensywnych zmian związanych z przystąpieniem Polski do Unii Europejskiej. Zmiany te mogą mieć poważny wpływ na otoczenie prawne działalności gospodarczej, w tym działalności Grupy Kapitałowej. Wejście w życie nowej, istotnej dla obrotu gospodarczego regulacji, może wiązać się z problemami interpretacyjnymi, niejednorodnym orzecznictwem sądów, niekorzystnymi interpretacjami przyjmowanymi przez organy administracji publicznej itd.

### **Ryzyko związane z postępowaniami sądowymi**

Mając na uwadze fakt, że Polish Travel Quo Vadis Sp. z o. o. z siedzibą w Warszawie (PTQV) , jeden z głównych konkurentów NETMEDIA S.A. w branży turystycznej, w dniu 18 marca 2008 wniósł o nakazanie Emitentowi zaniechania czynów nieuczciwej konkurencji polegających na użytkowaniu Centralnego Systemu Rezerwacji Online (CSRO) publikowanego między innymi pod adresem internetowym [www.hotele.pl](http://www.hotele.pl) , który wykorzystuje rozwiązania Polskiego Systemu rezerwacji Usług Turystycznych i Hotelowych OdkryjPolskie.pl i informacji w nim zawartych stanowiących tajemnicę przedsiębiorstwa powoda. Powód wniósł również o zobowiązanie Emitenta do złożenia odpowiedniego oświadczenia na łamach dziennika „Parkiet”, dodatku cotygodniowego „Turystyka” oraz zielonych stronach dziennika „Rzeczpospolita”. **Emitent uważa powództwo w całości za bezzasadne, gdyż nie występują, w ocenie Emitenta, żadne przesłanki świadczące o popełnieniu przez Emitenta czynu nieuczciwej konkurencji.** Natomiast w przypadku negatywnego rozstrzygnięcia powództwa przez Sąd Emitent może wykorzystać drugi system rezerwacji, który posiada w podmiocie zależnym [ehotele.pl](http://ehotele.pl) Sp. z o.o., w związku z czym ryzyko jest znacząco ograniczone.

### **Umowa z podmiotem uprawnionym do badania**

Badanie 2008 roku:

W dniu 3 kwietnia 2009 r. Spółka zawarła z firmą PKF Audyt Sp. z o.o. z siedzibą w Warszawie przy ul. Elbląskiej 15/17 umowy których przedmiotem jest przeprowadzenie badania sprawozdań finansowych Spółki za lata 2008 i 2009.

Firma PKF Audyt Sp. z o.o. wpisana jest na listę podmiotów uprawnionych do badania sprawozdań finansowych pod numerem 548.

Umowy zawarte zostały na okres do dnia zakończenia badania za 2009 rok.

Umowa przewiduje następujące wynagrodzenie:

- a. 22 000 złotych netto w przypadku badania jednostkowego sprawozdania za 2008 rok,
- b. 17 000 złotych netto w przypadku badania skonsolidowanego sprawozdania za 2008 rok,
- c. 23 000 złotych netto w przypadku badania jednostkowego sprawozdania za 2009 rok,
- d. 17 000 złotych netto w przypadku badania skonsolidowanego sprawozdania za 2009 rok.

Spółka nie korzystała wcześniej z usług PKF Audyt Sp. z o.o.

Badanie 2009 roku:

W dniu 3 kwietnia 2009 r. Spółka zawarła z firmą PKF Audyt Sp. z o.o. z siedzibą w Warszawie przy ul. Elbląskiej 15/17 umowy których przedmiotem jest przeprowadzenie badania sprawozdań finansowych Spółki za lata 2008 i 2009.

Firma PKF Audyt Sp. z o.o. wpisana jest na listę podmiotów uprawnionych do badania sprawozdań finansowych pod numerem 548.

Umowy zawarte zostały na okres do dnia zakończenia badania za 2009 rok.

Umowa przewiduje następujące wynagrodzenie:

- a. 22 000 złotych netto w przypadku badania jednostkowego sprawozdania za 2008 rok,
- b. 17 000 złotych netto w przypadku badania skonsolidowanego sprawozdania za 2008 rok,
- c. 23 000 złotych netto w przypadku badania jednostkowego sprawozdania za 2009 rok,
- d. 17 000 złotych netto w przypadku badania skonsolidowanego sprawozdania za 2009 rok.

Spółka nie korzystała wcześniej z usług PKF Audyt Sp. z o.o.

### **Inne istotne informacje dla oceny Emitenta.**

W okresie, którego dotyczy niniejszy raport, wedle najlepszej wiedzy Zarządu:

- Nie wystąpiły inne niż opisane powyżej zdarzenia, które zdaniem Zarządu są istotne dla oceny jej sytuacji kadrowej, majątkowej, finansowej, wyniku finansowego i ich zmian, oraz inne zdarzenia, które są istotne dla oceny możliwości realizacji zobowiązań przez Spółki.
- Nie wystąpiły zmiany w podstawowych zasadach zarządzania przedsiębiorstwem Spółki i jego grupą kapitałową.

Warszawa 30 kwietnia 2010 r.

Andrzej Wierzba - Prezes Zarządu

.....

Michał Pszczoła - Wiceprezes Zarządu

.....

## **Oświadczenia Zarządu Spółki**

Zgodnie z przepisami Ustawy o rachunkowości z dnia 29 września 1994 roku (tekst jednolity – Dz. U. z 2002 r. Nr. 76 poz. 694 z późniejszymi zmianami) oraz Rozporządzenie Ministra Finansów z dnia 19 lutego 2009 r. w sprawie informacji bieżących i okresowych przekazywanych przez emitentów papierów wartościowych oraz warunków uznawania za równoważne informacji wymaganych przepisami prawa państwa niebędącego państwem członkowskim (Dz. U. z dnia 28 lutego 2009r.) niżej podpisani oświadczają, że:

- wedle ich najlepszej wiedzy roczne jednostkowe sprawozdanie finansowe za rok 2009 i dane porównywalne za rok 2008 sporządzone zostały zgodnie z obowiązującymi zasadami rachunkowości, oraz że odzwierciedlają w sposób prawdziwy, rzetelny i jasny sytuację majątkową i finansową Emitenta oraz jego wynik finansowy;
- sprawozdanie z działalności NETMEDIA S.A. za rok 2009 zawiera prawdziwy i rzetelny obraz rozwoju i osiągnięć oraz sytuacji Emitenta, w tym opis podstawowych zagrożeń i ryzyk;
- przy sporządzeniu załączonego sprawozdania finansowego przyjęte zostały zasady rachunkowości, które stosowane były w sposób ciągły;
- przy wycenie aktywów i pasywów oraz ustalaniu wyniku finansowego przyjęto, że Spółka oraz jej podmioty zależne będą kontynuować działalność gospodarczą w dającej się przewidzieć przyszłości, oraz nie zamierzają ani nie muszą zaniechać działalności lub istotnie zmniejszyć jej zakresu;
- podmiot uprawniony do badania sprawozdań finansowych, dokonujący badania rocznego jednostkowego sprawozdania finansowego za rok 2009, został wybrany zgodnie z przepisami prawa, oraz że podmiot ten oraz biegli rewidenci, dokonujący tego badania, spełniali warunki do wydania bezstronnej i niezależnej opinii o badanym rocznym jednostkowym sprawozdaniu finansowym oraz raportu z badania, zgodnie z obowiązującymi przepisami krajowego normami zawodowymi.

**Andrzej Wierzba**  
**Prezes Zarządu**

**Michał Pszczoła**  
**Wiceprezes Zarządu**

## Oświadczenia Zarządu Spółki w sprawie zasad ładu korporacyjnego stosowanych w 2009 roku

Zgodnie z § 29 ust. 3 Regulaminu GPW, Zarząd NETMEDIA S.A. niniejszym oświadcza, iż w 2009 roku spółka stosowała wszystkie zasady ładu korporacyjnego, zawarte w dokumencie Dobre Praktyki Spółek Notowanych na GPW, będącym załącznikiem do Uchwały nr 12/1170/2007 Rady Giełdy z dnia 4 lipca 2007 roku.

W 2009 roku Emitent nie odstąpił od przyjętych przez Spółkę zasad ładu korporacyjnego.

Zarząd NETMEDIA S.A. informuje, że w Spółce nie funkcjonują żadne komitety.

Zarząd NETMEDIA S.A. informuje, że w ramach kontroli wewnętrznej i zarządzania ryzykiem w odniesieniu do procesu sporządzania sprawozdań finansowych, w Grupie Kapitałowej wprowadzono Regulamin Obiegu Informacji Poufnych. Regulamin określa zakres zadań poszczególnych osób/komórek organizacyjnych przy sporządzaniu sprawozdań finansowych, poszczególnych części raportów okresowych oraz przekazywanie ich do publicznej wiadomości, a także procedury dostępu do informacji.

Na dzień sporządzenia niniejszego oświadczenia według najlepszej wiedzy Zarządu następujący akcjonariusze posiadają znaczne pakiety akcji Spółki:

Nazwa Podmiotu	liczba akcji	procentowy udział w kapitale zakładowym	liczba głosów na WZ	procentowy udział w ogólnej liczbie głosów
Andrzej Wierzba – Prezes Zarządu	4.600.000	37,86 %	4.600.000	37,86 %
Michał Pszczoła – Wiceprezes Zarządu	2.000.000	16,46 %	2.000.000	16,46 %
KBC TFI	1.268.191	10,44%	1.268.191	10,44%
Pozostali	4.281.809	35,24 %	4.281.809	35,24 %
Razem	12 150 000	100 %	12 150 000	100 %

Akcje wyemitowane przez Emitenta są akcjami zwykłymi na okaziciela. Nie istnieją papiery wartościowe, które dają specjalne uprawnienia kontrolne, ani ograniczenia odnośnie do wykonywania prawa głosu lub dotyczące przenoszenia prawa własności papierów wartościowych.

Według najlepszej wiedzy Emitenta nie zostały uzgodnione przez członków Zarządu i członków Rady Nadzorczej żadne ograniczenia w zakresie zbycia w określonym czasie akcji Emitenta, znajdujących się w ich posiadaniu, za wyjątkiem następujących:

Prezes Zarządu Spółki Andrzej Wierzba zawarł 8 stycznia 2008 roku (wraz z późniejszymi aneksami) ze Spółdzielczym Bankiem Ogrodniczym w Warszawie (dalej: Bank) umowę o ustanowienie blokady na rachunku inwestycyjnym. W celu zabezpieczenia spłaty kredytu, Pan Andrzej Wierzba ustanowił na rzecz Banku nieodwołalną i bezwarunkową blokadę 650.000 (słownie: sześćset pięćdziesiąt tysięcy) akcji Spółki, pozostających na rachunku inwestycyjnym w Domu Maklerskim Bank Ochrony Środowiska SA. Zabezpieczony kredyt, będący kredytem obrotowym odnawialnym w wysokości 1.500.000 (słownie: jeden milion pięćset tysięcy złotych), (dalej: Kredyt) został udzielony na okres do 31 października 2009 roku. Pan Andrzej Wierzba zobowiązał się, że do chwili całkowitej spłaty Kredytu wraz z odsetkami i innymi kosztami nie będzie dysponować zablokowanym pakietem akcji bez zgody Banku. Pan Andrzej Wierzba udzielił Bankowi pełnomocnictwa do dokonywania wszelkich

czynności faktycznych i prawnych na rachunku inwestycyjnym, w tym w szczególności do wystawiania w swoim imieniu zleceń sprzedaży papierów wartościowych będących przedmiotem blokady oraz do przejęcia wszelkich środków pieniężnych w celu spłaty zadłużenia wynikającego z Kredytu.

Statut Emitenta nie zawiera postanowień, które mogłyby spowodować opóźnienie, odroczenie lub uniemożliwienie zmiany kontroli nad Emitentem.

Statut nie zawiera postanowień regulujących progową wielkość posiadanych akcji, po przekroczeniu której konieczne jest podanie stanu posiadania akcji przez akcjonariusza.

Statut nie określa warunków, którym podlegają zmiany kapitału zakładowego w sposób bardziej rygorystyczny niż przepisy Kodeksu Spółek Handlowych.

Zarząd składa się z 2 do 5 członków powoływanych i odwoływanych przez Radę Nadzorczą. Członkowie Zarządu powoływani są na wspólną trzyletnią kadencję.

Zarząd jest stałym organem zarządzającym Emitentem i reprezentującym go na zewnątrz, we wszystkich sprawach niezastrzeżonych do kompetencji walnego Zgromadzenia i Rady Nadzorczej. Do składania oświadczeń woli w imieniu Emitenta uprawnieni są: Prezes i Wiceprezes samodzielnie, dwóch członków Zarządu łącznie lub członek Zarządu łącznie z prokurentem. Zarząd pod przewodnictwem Prezesa kieruje działalnością Emitenta. W celu podejmowania wewnętrznych decyzji w Spółce, każdemu członkowi Zarządu przyporządkowane są odpowiednie jednostki organizacyjne Spółki. Możliwe jest podporządkowanie poszczególnych jednostek organizacyjnych Emitenta całemu Zarządowi.

Na posiedzeniach Zarządu podejmowane są w szczególności sprawy wymagające podjęcia decyzji w formie uchwały Zarządu. Uchwały Zarządu zapadają bezwzględną większością głosów. W przypadku równości głosów decyduje głos Prezesa Zarządu. Posiedzenia Zarządu zwołuje Prezes Zarządu. Zarząd zdolny jest do podejmowania wiążących uchwał, jeśli obecna jest większość członków Zarządu, a wszyscy członkowie zostali zaproszeni na posiedzenie.

Członkowie Zarządu powinni uczestniczyć w Walnych Zgromadzeniach, mogą też uczestniczyć w posiedzeniach Rady Nadzorczej z głosem doradczym.

Członkowie Zarządu zobowiązani są zachowywać bezwzględną lojalność i uczciwość wobec Emitenta. Każdy członek Zarządu obowiązany jest niezwłocznie poinformować Radę Nadzorczą o każdym przypadku konfliktu interesów zaistniałym w związku z pełnieniem funkcji członka Zarządu

Umowy z członkami Zarządu zawiera w imieniu Emitenta Przewodniczący lub inny przedstawiciel Rady Nadzorczej, na podstawie upoważnienia udzielonego w drodze uchwały. Wynagrodzenie członków Zarządu ustala Rada Nadzorcza.

Rada Nadzorcza składa się z 5 do 7 członków powoływanych i odwoływanych przez Walne Zgromadzenie. Członkowie Rady Nadzorczej powoływani są na wspólną pięcioletnią kadencję.

Rada Nadzorcza jest stałym organem nadzoru i kontroli Emitenta. Rada Nadzorcza wykonuje swoje czynności kolegialnie, może jednak delegować swoich członków do indywidualnego wykonywania poszczególnych czynności nadzorczych, z których będą sporządzali przedkładali Radzie co najmniej raz w miesiącu pisemne sprawozdanie.

Członkowie Rady Nadzorczej na pierwszym posiedzeniu wybierają ze swego grona Przewodniczącego i Wiceprzewodniczącego Rady Nadzorczej, który jest jego zastępcą oraz w razie potrzeby Sekretarza Rady. Mogą być oni w każdej chwili odwołani uchwałą Rady z pełnienia tych funkcji, co nie powoduje utraty mandatu członka Rady Nadzorczej.

Posiedzenia Rady odbywają się przynajmniej cztery razy w roku obrotowym. Uchwały Rady Nadzorczej zapadają bezwzględną większością głosów. W przypadku równości głosów decyduje głos Przewodniczącego Rady Nadzorczej. Uchwały Rady mogą być podejmowane w trybie obiegowym. Dla ważności uchwał Rady wymagane jest, aby wszyscy jej członkowie zostali prawidłowo zaproszeni na posiedzenie. Rada Nadzorcza zdolna jest do podejmowania uchwał, jeżeli na posiedzeniu obecna

jest co najmniej połowa jej członków

Do kompetencji Rady Nadzorczej należy:

1. powoływanie i odwoływanie członków Zarządu, w tym Prezesa Zarządu,
2. ustalanie liczby członków Zarządu,
3. ustalanie zasad wynagradzania członków Zarządu oraz zasad ich zatrudniania,
4. zatwierdzanie Regulaminu Zarządu,
5. ocena sprawozdań finansowych Spółki, sprawozdania Zarządu z działalności Spółki, ocena sytuacji Spółki oraz wniosków Zarządu co do podziału zysków i pokrycia strat, a także składanie Walnemu Zgromadzeniu dorocznych sprawozdań z wyników tych badań,
6. składanie Walnemu Zgromadzeniu wniosków w sprawie udzielenia absolutorium członkom Zarządu Spółki,
7. dokonywanie wyboru biegłego rewidenta przeprowadzającego badanie sprawozdania finansowego,
8. wyrażanie zgody na wypłatę zaliczki na poczet przewidywanej dywidendy na koniec roku obrotowego,
9. wyrażanie zgody na nabycie, zbycie lub obciążenie nieruchomości, użytkownika wieczystego, zbywalnego spółdzielczego prawa lub udziału w tych prawach,
10. rozpatrywanie spraw i wniosków zgłoszonych przez Zarząd,
11. wydawanie opinii w sprawach objętych porządkiem obrad Walnego Zgromadzenia,
12. zawieszanie z ważnych powodów w czynnościach poszczególnych lub wszystkich członków Zarządu oraz delegowanie członków rady Nadzorczej, na okres nie dłuższy niż trzy miesiące, do czasowego wykonywania czynności członkówa. zarządu, którzy zostali odwołani, złożyli rezygnację albo z innych przyczyn nie mogą sprawować swoich czynności.

Rada Nadzorcza może wyrażać opinie we wszystkich sprawach Spółki oraz występować do Zarządu z wnioskami, inicjatywami i zaleceniami.

Członkowie Rady korzystają z pomieszczeń urządzeń i materiałów Emitenta w zakresie koniecznym do wykonywania czynności związanych z pełnieniem funkcji w Radzie Nadzorczej. Zarząd zapewnia obsługę techniczną rady Nadzorczej.

Członkowie Rady Nadzorczej obowiązani są uczestniczyć w Walnych Zgromadzeniach Emitenta.

Rada Nadzorcza reprezentuje Emitenta przy zawieraniu wszelkich umów z członkami Zarządu oraz w razie sporów między nimi. Rada może w każdym czasie żądać od Zarządu i pracowników Emitenta wszelkich sprawozdań i wyjaśnień, przeglądać księgi, dokumenty oraz sprawdzać stan majątkowy Spółki. Rada nie może jednak wydawać Zarządowi wiążących poleceń dotyczących prowadzenia spraw Emitenta.

Członkowie Rady Nadzorczej w okresie sprawowania funkcji powinni mieć na względzie interes Emitenta. Każdy członek Rady obowiązany jest niezwłocznie poinformować pozostałych członków Rady Nadzorczej o zaistniałym konflikcie interesów i powstrzymać się od dalszej dyskusji i głosowania nad przyjęciem uchwały w sprawie, w której zaistniał konflikt interesów.

Zwyczajne Walne Zgromadzenie zwołuje Zarząd Emitenta i powinno się ono odbyć w ciągu 6 miesięcy po zakończeniu roku obrotowego Emitenta, tj. w terminie do 30 czerwca.

Nadzwyczajne Walne Zgromadzenie zwołuje Zarząd Emitenta z własnej inicjatywy, na pisemny wniosek Rady Nadzorczej lub akcjonariusza lub akcjonariuszy reprezentujących co najmniej 10% kapitału zakładowego Spółki. Rada Nadzorcza zwołuje Walne Zgromadzenie, odpowiednio Zwyczajne lub Nadzwyczajne, w przypadku, gdy Zarząd nie zwoła go w terminie 2 tygodni od zgłoszenia odpowiedniego żądania przez Radę Nadzorczą.

Jeżeli w terminie 2 tygodni od dnia przedstawienia żądania Zarządowi przez akcjonariusza lub akcjonariuszy reprezentujących co najmniej 10 % kapitału zakładowego, Nadzwyczajne Walne Zgromadzenie nie zostanie zwołane, sąd rejestrowy może, po wezwaniu Zarządu do złożenia oświadczenia, upoważnić do zwołania Nadzwyczajnego Walnego Zgromadzenia akcjonariuszy występujących z tym żądaniem, przy czym sąd wyznacza przewodniczącego tego zgromadzenia.

Walne Zgromadzenia odbywają się w siedzibie Emitenta.

Przed każdym Walnym Zgromadzeniem winna być sporządzona lista akcjonariuszy uprawnionych do uczestnictwa w walnym zgromadzeniu. Lista podpisana przez zarząd winna być wyłożona w lokalu Emitenta przez okres trzech dni powszednich poprzedzających odbycie Zgromadzenia. Akcjonariusze mogą przeglądać listę w lokalu Emitenta oraz żądać odpisu listy za zwrotem kosztów jej sporządzenia. Na Walnym Zgromadzeniu, niezwłocznie po wyborze przewodniczącego, winna być sporządzona lista obecności, zawierająca spis uczestników z wymienieniem liczby akcji, które każdy z nich przedstawia i przysługujących im głosów, podpisana przez Przewodniczącego Walnego Zgromadzenia. Na wniosek akcjonariuszy, posiadających co najmniej 1/10 część kapitału zakładowego reprezentowanego na Walnym Zgromadzeniu, lista obecności powinna być sprawdzona przez wybraną w tym celu komisję złożoną przynajmniej z trzech osób. Wnioskodawcy mają prawo do wyboru jednego członka komisji.

Walne Zgromadzenie zwołuje się przez ogłoszenie w Monitorze Sądowym i Gospodarczym, które powinno być dokonane przynajmniej na trzy tygodnie przed terminem Walnego Zgromadzenia. Jeżeli wszystkie akcje wyemitowane przez spółkę są imienne, Walne Zgromadzenie może być zwołane za pomocą listów poleconych lub przesyłek nadanych pocztą kurierską, wysłanych co najmniej dwa tygodnie przed terminem walnego zgromadzenia. Zamiast listu poleconego lub przesyłki nadanej pocztą kurierską, zawiadomienie może być wysłane akcjonariuszowi pocztą elektroniczną, jeżeli uprzednio wyraził na to pisemną zgodę, podając adres, na który zawiadomienie powinno być wysłane. W ogłoszeniu i w zawiadomieniach należy oznaczyć dzień, godzinę i miejsce odbycia Walnego Zgromadzenia oraz szczegółowy porządek obrad. W razie zamierzonej zmiany Statutu powołać należy dotychczas obowiązujące przepisy jak też podać treść projektowanych zmian.

Uchwały można podjąć jedynie w sprawach objętych porządkiem obrad, chyba że cały kapitał jest reprezentowany na Walnym Zgromadzeniu, a nikt z obecnych nie zgłosił sprzeciwu dotyczącego powzięcia uchwały. Zgodnie z art. 405 KSH, Walne Zgromadzenie może podjąć uchwały także bez formalnego zwołania, jeżeli cały kapitał zakładowy jest reprezentowany, a nikt z obecnych nie zgłosił sprzeciwu dotyczącego odbycia Walnego Zgromadzenia lub wniesienia poszczególnych spraw do porządku obrad.

Walne Zgromadzenie jest ważne bez względu na liczbę reprezentowanych na nim akcji, jeżeli przepisy KSH lub Statutu nie stanowią inaczej.

Uchwały Walnego Zgromadzenia zapadają bezwzględną większością głosów oddanych, o ile przepisy KSH lub Statutu nie stanowią inaczej. Według § 34 Statutu Spółki, uchwały dotyczące emisji obligacji zamiennych i obligacji z prawem pierwszeństwa objęcia akcji, zmiany Statutu, umorzenia akcji, podwyższenia i obniżenia kapitału zakładowego, zbycia lub wydzierżawienia przedsiębiorstwa albo jego zorganizowanej części, połączenia z inną spółką lub rozwiązania Spółki zapadają większością 3/4 głosów.

W skład Zarządu Emitenta wchodzi:  
Andrzej Wierzba – Prezes Zarządu  
Michał Pszczoła – Wiceprezes Zarządu

W skład Rady Nadzorczej Emitenta wchodzi:  
Janusz Wójcik - Przewodniczący Rady Nadzorczej;  
Jarosław Kopyt - Wiceprzewodniczący Rady Nadzorczej;  
Tomasz Banasiak - Sekretarz Rady Nadzorczej;  
Małgorzata Szymańska - Pszczoła - Członek Rady Nadzorczej;  
Artur Bar - Członek Rady Nadzorczej.

W 2009 roku nie miały miejsca zmiany w składzie organów zarządzających i nadzorujących Spółki.

**Andrzej Wierzba**  
**Prezes Zarządu**

**Michał Pszczoła**  
**Wiceprezes Zarządu**